

ASX



Poznaj wersję Black Edition



Rabat do 9 000 zł¹

8 LAT OCHRONY
MITSUBISHI

¹Podany rabat naliczany jest od ceny katalogowej i dotyczy samochodów w wybranych specyfikacjach. Oferta nie łączy się z innymi promocjami, w tym z promocyjnymi produktami finansowymi.

Na program 8-letniej ochrony Mitsubishi składają się: 5-letnia gwarancja podstawowa z limitem 100 000 km oraz dodatkowe, warunkowe 3 lata ochrony (łącznie 8 lat z limitem 160 000 km). Szczegółowych informacji na temat warunków programu 8-letniej ochrony udzielają autoryzowane punkty sprzedaży Mitsubishi.

ASX 1.3T M HYBRID 7DCT BLACK EDITION

- ✓ 18-calowe felgi aluminiowe w kolorze czarnym z połyskiem
- ✓ 7 stopniowa dwusprzęgłowa automatyczna skrzynia biegów
- ✓ Stacja multimedialna SDA z ekranem dotykowym o przekątnej 10,4 cala
- ✓ Bezprzewodowy interfejs Android Auto i Apple CarPlay
- ✓ Klimatyzacja automatyczna
- ✓ System dostępu bezkluczykowego (KOS)
- ✓ Pakiet zaawansowanych systemów bezpieczeństwa: FCM/ISA/ELKA/LKA/LDW/DAM
- ✓ Kamera cofania i tylne czujniki parkowania

POLECANA WERSJA



już od **118 290 zł***

*Podana cena uwzględnia rabat w wysokości 9 000 zł. Rabat naliczany jest od ceny katalogowej i nie łączy się z innymi promocjami, w tym z promocyjnymi produktami finansowymi.

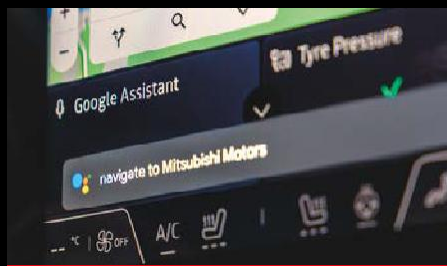


POZNAJ USŁUGI GOOGLE BUILT-IN

Mitsubishi ASX Instyle to jeden z nielicznych modeli na rynku wyposażonych w multimedia działające w oparciu o system operacyjny Google. Google Built-in podnosi wrażenia z użytkowania samochodu na zupełnie nowy poziom.



Wbudowane **Mapy Google** dostępne zawsze, bez konieczności podłączenia smartfona.



Asystent Google umożliwia głosowe zarządzanie wbudowanymi aplikacjami (np. mapy Google) jak również sterowanie wybranymi funkcjami samochodu, takimi jak zmiana temperatury nawiewu.



Ulubione aplikacje – takie jak Spotify, YouTube – dostępne w Google Play.



FUNKCJONALNY

- Przesuwana tylna kanapa
- Pojemność bagażnika od 484 litrów*



TECHNOLOGICZNIE ZAAWANSOWANY



Przyspieszenie 0-100km/h

9,3 s**

* Podana wartość dotyczy wersji silnikowej 1.2T oraz 1.3T M Hybrid.
** Podane parametry to dane testowe uzyskane dla wersji silnikowej 1.3 140 KM AT.

DYNAMICZNY I OSZCZĘDNY

8 LAT OCHRONY MITSUBISHI*

- ✓ 5 lat gwarancji podstawowej z limitem 100 000 km
- ✓ Dodatkowe, warunkowe 3 lata ochrony (łącznie 8 lat z limitem 160 000 km)
- ✓ Do 8 lat pomocy drogowej w ramach Mitsubishi Motors Assistance
- ✓ 12 lat gwarancji na korozję perforacyjną nadwozia
- ✓ Usługa door-to-door
- ✓ Zobowiązanie serwisowe Mitsubishi



* Na program 8-letniej ochrony Mitsubishi składają się: 5-letnia gwarancja podstawowa z limitem 100 000 km oraz dodatkowe, warunkowe 3 lata ochrony (łącznie 8 lat z limitem 160 000 km). Szczegółowe informacje dotyczące powyższych usług oraz warunków ich świadczenia znajdują Państwo w dokumentach, na podstawie których takie usługi są świadczone. Niektóre usługi mogą być dodatkowo płatne.

Rok modelowy 2026.5

Rok produkcji 2026

Cennik ważny od 05-03-2026 r.

Wersja silnikowa i wyposażenia		Inform	Invite Plus	Black Edition	Intense + Cold	Instyle + Cold
1.2 6MT 115 KM	Cena katalogowa	101 290 zł	115 790 zł	117 290 zł*	–	–
	Cena po rabacie	92 290 zł	106 790 zł	108 290 zł*	–	–
1.3 M Hybrid 7DCT 140 KM	Cena katalogowa	–	125 790 zł	127 290 zł*	133 290 zł	145 290 zł
	Cena po rabacie	–	116 790 zł	118 290 zł*	124 290 zł	136 290 zł

*Samochody w specyfikacji Black Edition nie są dostępne z lakierem metalizowanym Royal Blue bez dopłaty. Przy konfiguracji samochodu należy uwzględnić dopłatę za lakier zgodnie z poniższą tabelą.

Lakier metalizowany Royal Blue	bez dopłaty
Lakier metalizowany Steel Grey lub Onyx Black	2 700 zł
Lakier metalizowany Sunrise Red (dla wersji Black Edition)	1 500 zł
Lakier metalizowany Sunrise Red + dach w kolorze czarnym metalizowanym (dla wersji Black Edition)	2 800 zł
Lakier metalizowany Sunrise Red lub Crystal White	3 200 zł
Lakier metalizowany Steel Grey lub Royal Blue + dach w kolorze czarnym metalizowanym	4 000 zł
Lakier metalizowany Onyx Black + dach w kolorze srebrnym metalizowanym	4 000 zł
Lakier metalizowany Sunrise Red lub Crystal White + dach w kolorze czarnym metalizowanym	4 500 zł

- 6MT - Manualna 6 stopniowa skrzynia biegów
- 7DCT - Automatycka, dwusprzęgłowa skrzynia biegów o 7 przełożeniach
- M Hybrid - układ miękkiej hybrydy MHEV

Ceny podane w tabeli zawierają rabaty dla wybranych wersji wyposażenia. Rabaty naliczane są od cen katalogowych i nie łączą się z innymi promocjami, w tym z promocyjnymi produktami finansowymi.

POLECANA WERSJA



1.3 M Hybrid 7DCT Black Edition

Najważniejsze elementy wyposażenia:

- Klimatyzacja automatyczna
- System dostępu bezkluczykowego (KOS)
- Stacja multimedialna SDA z ekranem dotykowym o przekątnej 10,4 cali
- Przednie i tylne czujniki parkowania oraz kamera cofania
- 18-calowe felgi aluminiowe w kolorze czarnym z połyskiem
- Interfejs Android Auto i Apple CarPlay
- Przednie reflektory w technologii LED
- Pakiet zaawansowanych systemów bezpieczeństwa

już od ~~127 290 zł~~ 118 290 zł

Dane zawarte w niniejszym cenniku samochodu Mitsubishi były aktualizowane na dzień jego przygotowania/składania do druku (w zależności od formy cennika) i mają wyłącznie charakter informacyjny. Podane informacje nie stanowią oferty, ani zapewnienia, w szczególności w rozumieniu art. 66 § 1 oraz art. 556 Kodeksu Cywilnego. Zawarte w cenniku informacje na temat gwarancji samochodu nie stanowią udzielenia kupującemu gwarancji, w szczególności w rozumieniu art. 577 Kodeksu cywilnego. Gwarancja zostanie udzielona przy sprzedaży samochodu, a jej warunki zostaną określone w dokumencie gwarancyjnym. Wszystkie ceny zawarte w cenniku są rekomendowanymi cenami detalicznymi. Ze względu na ograniczenia techniczne (np. odwzorowanie kolorów przez monitor lub sposób wydruku), kolory przedstawione w niniejszym cenniku mogą się różnić od rzeczywistych kolorów nadwozia i tapicerki. Prezentowane zdjęcia mogą zawierać wyposażenie opcjonalne (akcesoryjne), dodatkowo płatne. Astara Poland Sp. z o.o. zastrzega sobie prawo do wprowadzenia zmian cennika oraz parametrów technicznych wyposażenia samochodów Mitsubishi oferowanych na rynku polskim bez uprzedzenia. Wiążące ustalenie ceny, wyposażenia i specyfikacji samochodu następuje w umowie sprzedaży, natomiast określone parametry techniczne zawiera świadectwo homologacji typu pojazdu. Podane ceny są cenami brutto. Liczba dostępnych aut oraz możliwość zamawiania do produkcji może być ograniczona. Czas oczekiwania na samochody z produkcji wynosi co najmniej 180 dni.



Inform



Najważniejsze wyposażenie standardowe

- Czołowe, boczne i kurtynowe poduszki powietrzne
- FCM - system ograniczający skutki kolizji czołowych
- ISA - system ostrzegania o przekroczeniu dozwolonej prędkości
- LDW - system ostrzegania o niezamierzonej zmianie pasa ruchu
- LKA - asystent utrzymywania pasa ruchu
- System stabilizacji toru jazdy i kontroli trakcji
- System monitorowania uwagi kierowcy
- Przednie reflektory w technologii LED
- Światła do jazdy dziennej w technologii LED
- Kamera cofania
- Tylne czujniki parkowania
- 17-calowe felgi stalowe typu flex
- Klimatyzacja manualna
- Kierownica pokryta skórą ekologiczną
- Tekstylna tapicerka foteli w kolorze czarnym i szarym
- Regulacja wysokości fotela kierowcy
- Tempomat z ogranicznikiem prędkości
- Elektrycznie regulowane i podgrzewane lusterka zewnętrzne
- Stacja multimedialna SDA z ekranem dotykowym o przekątnej 10,4 cala
- Bezprzewodowy interfejs Android Auto i Apple CarPlay
- Wyświetlacz multifunkcyjny o przekątnej 7 cali na tablicy zegarów
- 6 głośników
- Światła mijania z czujnikiem zmierzchu





Invite Plus ○ ○ ○ ○

Najważniejsze wyposażenie dodatkowe względem Inform

- Przyciemniane tylne szyby
- Relingi dachowe
- Podgrzewane fotele przednie
- Klimatyzacja automatyczna
- System dostępu bezkluczykowego (KOS)
- Wycieraczki szyby przedniej z czujnikiem deszczu





Black Edition ○ ○ ○ ○

Najważniejsze wyposażenie dodatkowe względem Invite Plus:

- 18-calowe felgi aluminiowe w kolorze czarnym z połyskiem
- Indukcyjna ładowarka do telefonu
- Nie zawiera relingów dachowych
- Dla koloru lakieru YNW obudowy lusterek zewnętrznych w kolorze srebrnym





Intense ● ● ● ●
+ Cold

Najważniejsze dodatkowe wyposażenie względem Invite Plus

- 18-calowe felgi aluminiowe + zestaw naprawczy opony
- Fotochromatyczne lusterko wsteczne
- Tekstylna tapicerka foteli w kolorze czarnym
- Regulacja wysokości fotela kierowcy i pasażera
- Ambientowe oświetlenie kabiny
- Przednie czujniki parkowania
- OSEA - asystent bezpiecznego wysiadania
- BSW - system monitorowania martwego pola
- RCTA - system ostrzegający o ruchu poprzecznym podczas jazdy do tyłu
- Tempomat adaptacyjny z funkcją STOP&GO
- Elektrycznie składane lusterka zewnętrzne
- Podgrzewana kierownica
- Podgrzewana przednia szyba
- 2x gniazdo USB-C z tyłu
- Indukcyjna ładowarka do telefonu
- Elektryczny hamulec postojowy z funkcją AUTO HOLD





Instyle ○ ○ ○ ○
+ Cold


Najważniejsze dodatkowe wyposażenie względem Intense + Cold

- LCA - system centrowania na pasie ruchu
- MI-PILOT (system jazdy autonomicznej poziomu 1)
- Elektrycznie sterowane okno dachowe
- Bezramkowe fotochromatyczne lusterko wsteczne
- Podsufitka w kolorze czarnym
- Skórzana tapicerka foteli w kolorze czarnym
- Fotel kierowcy regulowany elektrycznie w 6 płaszczyznach
- Manualna regulacja podparcia odcinka lędźwiowego fotela kierowcy
- System kamer 360 stopni
- PA - System automatycznego parkowania
- System nagłośnienia premium Harman Kardon (9 głośników w tym subwoofer)
- Stacja multimedialna z Google built-in
- Cyfrowy wyświetlacz zegarów o przekątnej 10 cali
- Nie zawiera relingów dachowych



Invite/Black Edition

Tapicerka materiałowa w kolorze czarnym i szarym




Felgi 18 calowe aluminiowe
Wersja Black Edition



Felgi 17 calowe typu flex
Wersja Invite

Intense


Tapicerka materiałowa w kolorze czarnym



Felgi 18 calowe aluminiowe

Instyle

Tapicerka skórzana



Felgi 18 calowe aluminiowe



ROYAL BLUE
metalizowany
(RQH)



STEEL GREY
metalizowany
(KNG)



ONYX BLACK
metalizowany
(GNE)



SUNRISE RED
metalizowany
(NNP)



CRYSTAL WHITE
metalizowany
(QNC)



ROYAL BLUE / ONYX BLACK
metalizowany / metalizowany
(YNM)



STEEL GREY / ONYX BLACK
metalizowany / metalizowany
(XNK)



CRYSTAL WHITE / ONYX BLACK
metalizowany / metalizowany
(XUI)



SUNRISE RED / ONYX BLACK
metalizowany / metalizowany
(XPA)

Lakierowany na czarno dach dostępny w specyfikacjach Intense i Instyle

ASX KOLORY NADWOZIA (wersja Black Edition)



SUNRISE RED
metalizowany
(NPN)



**SUNRISE RED/
ONYX BLACK**
metalizowany / metalizowany
(XPA)



**CRYSTAL WHITE/
ONYX BLACK**
metalizowany / metalizowany
(YNW)



**ONYX BLACK/
SILVER**
metalizowany / metalizowany
(YNW)

ASX


MITSUBISHI
MOTORS
Drive your Ambition



STANDARDOWE I DODATKOWE WYPOSAŻENIE

Wersja wyposażenia	INFORM	INVITE PLUS	BLACK EDITION	INTENSE + COLD	INSTYLE + COLD
Silnik i układ napędowy					
Benzyna 1.2T 115 KM 6MT	•	•	•	—	—
(MHEV) Benzyna Mild Hybrid 1.3T 140 KM 7DCT	—	•	•	•	•
Opony i koła					
Zestaw naprawczy opony	•	•	•	•	•
17-calowe felgi stalowe typu flex	•	•	—	—	—
18-calowe felgi aluminiowe w kolorze czarnym z połyskiem	—	—	•	—	—
18-calowe felgi aluminiowe	—	—	—	•	•
Elementy zewnętrzne					
Obudowy lusterek zewnętrznych w kolorze czarnym metalizowanym	•	•	•*	•	•
Antena dachowa w kształcie płetwy rekina	•	•	•	•	•
Klamki drzwi w kolorze nadwozia	•	•	•	•	•
Atrapa chłodnicy w kolorze czarnym z połyskiem i z chromowanym wykończeniem	•	•	•	•	•
Listwa dolna zderzaka przedniego w kolorze czarnym z połyskiem	•	•	•	•	•
Listwa dolna zderzaka tylnego w kolorze czarnym matowym	•	—	—	—	—
Dolna listwa drzwi przednich i tylnych w kolorze czarnym matowym	•	—	—	—	—
Listwa dolna zderzaka tylnego w kolorze czarnym z połyskiem	—	•	•	•	•
Dolna listwa drzwi przednich i tylnych w kolorze czarnym z połyskiem	—	•	•	•	•
Relingi dachowe	—	•	—	•	—
Przyciemniane tylne szyby	—	•	•	•	•
Czarna błyszcząca listwa wzdłuż dolnej krawędzi okien w drzwiach przednich i tylnych	—	—	•	—	—
Chromowana listwa wzdłuż dolnej krawędzi okien w drzwiach przednich i tylnych	—	—	—	•	•
Oświetlenie i widoczność					
Światła do jazdy dziennej w technologii LED	•	•	•	•	•
Przednie reflektory w technologii LED	•	•	•	•	•
Światła tylne w technologii LED	•	•	•	•	•
Oświetlenie kałużowe (przeźreń obok pojazdu z przodu)	—	—	—	—	•
Elementy wewnętrzne					
Kierownica pokryta skórą ekologiczną (perforowaną dla Intense i Instyle)	•	•	•	•	•
Regulacja kierownicy w dwóch płaszczyznach	•	•	•	•	•
Schówek pod podłogą bagażnika	•	•	•	•	•
Półka przestrzeni bagażowej	•	•	•	•	•
Dzielone i składane oparcie tylnej kanapy	•	•	•	•	•
Przesuwana tylna kanapa	•	•	•	•	•
Tekstylna tapicerka foteli w kolorze czarnym i szarym	•	•	•	—	—
Oświetlenie kabiny w podsufitce (żarówka)	•	•	•	—	—
Lusterka w osłonach przeciwsłonecznych	•	•	•	—	—
Regulacja wysokości fotela kierowcy	•	•	•	—	—
Fotochromatyczne lusterko wsteczne	—	—	—	•	—
Tekstylna tapicerka foteli w kolorze czarnym	—	—	—	•	—
Regulacja wysokości fotela kierowcy i pasażera	—	—	—	•	•
Ambientowe oświetlenie kabiny	—	—	—	•	•
Oświetlenie kabiny w podsufitce (typu LED)	—	—	—	•	•
Lusterka i oświetlenie w osłonach przeciwsłonecznych	—	—	—	•	•
Kieszenie w oparciach przednich foteli	—	—	—	•	•
Elektrycznie sterowane okno dachowe	—	—	—	—	•
Bezramkowe fotochromatyczne lusterko wsteczne	—	—	—	—	•
Podsufitka w kolorze czarnym	—	—	—	—	•
Skórzana tapicerka foteli w kolorze czarnym	—	—	—	—	•
Fotel kierowcy regulowany elektrycznie w 6 płaszczyznach	—	—	—	—	•
Manualna regulacja podparcia odcinka lędźwiowego fotela kierowcy	—	—	—	—	•
Bezpieczeństwo					
Czołowe, boczne i kurtynowe poduszki powietrzne	•	•	•	•	•
System ABS	•	•	•	•	•
System wspomagania ruszania na wzniesieniu	•	•	•	•	•

* Dla specyfikacji Black Edition w kolorze nadwozia YNW (czarny metalik + srebrny dach) obudowy lusterek lakierowane na kolor srebrny

STANDARDOWE I DODATKOWE WYPOSAŻENIE

Wersja wyposażenia	INFORM	INVITE PLUS	BLACK EDITION	INTENSE + COLD	INSTYLE + COLD
Bezpieczeństwo					
System stabilizacji toru jazdy i kontroli trakcji	•	•	•	•	•
DAM - System monitorowania uwagi kierowcy	•	•	•	•	•
System hamulca pokolizyjnego	•	•	•	•	•
Kamera cofania	•	•	•	•	•
Światła mijania z czujnikiem zmierzchu	•	•	•	•	•
AHB - Automatyczne światła drogowe	•	•	•	•	•
System monitorowania ciśnienia powietrza w kołach	•	•	•	•	•
System mocowania fotelików dziecięcych ISO-FIX (x2) na tylnej kanapie	•	•	•	•	•
LDW - system ostrzegania o niezamierzonej zmianie pasa ruchu	•	•	•	•	•
LKA - asystent utrzymywania pasa ruchu	•	•	•	•	•
ELKA - asystent utrzymywania pasa ruchu w sytuacjach niebezpiecznych	•	•	•	•	•
ISA - system ostrzegania o przekroczeniu dozwolonej prędkości	•	•	•	•	•
FCM - system ograniczający skutki kolizji czołowych	•	•	•	•	•
Tylne czujniki parkowania	•	•	•	•	•
System mocowania fotelików dziecięcych ISO-FIX (x1) z przodu	—	•	•	•	•
Przednie czujniki parkowania	—	—	—	•	•
OSEA - asystent bezpiecznego wysiadania	—	—	—	•	•
BSW - system monitorowania martwego pola	—	—	—	•	•
RCTA - system ostrzegający o ruchu poprzecznym podczas jazdy do tyłu	—	—	—	•	•
LCA - system centrowania na pasie ruchu	—	—	—	—	•
MI-PILOT (system jazdy autonomicznej poziomu 1)	—	—	—	—	•
System kamer 360 stopni	—	—	—	—	•
PA - System automatycznego parkowania	—	—	—	—	•
Komfort i wygoda					
Klimatyzacja manualna	•	—	—	—	—
Tempomat z ogranicznikiem prędkości	•	•	•	—	—
Zdalnie sterowany zamek centralny	•	•	•	•	•
Elektrycznie regulowane szyby przednie i tylne (wszystkie z funkcją AUTO)	•	•	•	•	•
Podłokietnik centralny z przodu	•	•	•	•	•
Elektrycznie regulowane i podgrzewane lusterka zewnętrzne	•	•	•	•	•
Klimatyzacja automatyczna	—	•	•	•	•
Układ oczyszczania powietrza Air Purifier	—	•	•	•	•
System dostępu bezkluczykowego (KOS)	—	•	•	•	•
Wycieraczki szyby przedniej z czujnikiem deszczu	—	•	•	•	•
Podgrzewane przednie fotele	—	•	•	•	•
Elektryczny hamulec postojowy z funkcją Auto Hold	—	—	—	•	•
Tempomat adaptacyjny z funkcją STOP&GO	—	—	—	•	•
Elektrycznie składane lusterka zewnętrzne	—	—	—	•	•
Podgrzewana kierownica	—	—	—	•	•
Podgrzewana przednia szyba	—	—	—	•	•
Systemy audio i komunikacja					
Stacja multimedialna SDA z ekranem dotykowym o przekątnej 10,4 cala	•	•	•	•	•
Bezprzewodowy interfejs Android Auto i Apple CarPlay	•	•	•	•	•
2x gniazdo USB-C z przodu	•	•	•	•	•
Gniazdo 12V z przodu	•	•	•	•	•
System eCall	•	•	•	•	•
6 głośników	•	•	•	•	—
Wyświetlacz multifunkcyjny o przekątnej 7 cali na tablicy zegarów	•	•	•	•	—
Indukcyjna ładowarka do telefonu	—	—	•	•	•
2x gniazdo USB-C z tyłu	—	—	—	•	•
System nagłośnienia premium Harman Kardon (9 głośników w tym subwoofer)	—	—	—	—	•
Stacja multimedialna działająca w oparciu o system operacyjny Google built-in	—	—	—	—	•
Cyfrowy wyświetlacz zegarów o przekątnej 10 cali	—	—	—	—	•

ASX


**MITSUBISHI
MOTORS**
Drive your Ambition



Wersja silnikowa	Silnik benzynowy, turbodoładowany 1.2T 115 KM 6MT			Silnik benzynowy, turbodoładowany 1.3T 140 KM 7DCT MHEV			
Wersja wyposażenia	INFORM	INVITE PLUS	BLACK EDITION	INVITE PLUS	BLACK EDITION	INTENSE + COLD	INSTYLE + COLD
Silnik i układ napędowy							
Pojemność skokowa (cm ³)	1199			1332			
Moc maksymalna (KM) / obr. min.	115 / 4350-5500			140 / 5250-5500			
Max moment obrotowy (Nm) / obr. min.	190 / 1750-4000			245 / 2250-3500			
Układ miękkiej hybrydy (MHEV)	-			TAK			
Rodzaj wtrysku paliwa	Bezpośredni			Bezpośredni			
Liczba cylindrów	3			4			
Rodzaj skrzyni biegów	Manualna, 6. biegowa			Automatyczna, dwusprzęgłowa, 7. biegowa			
Osiągi							
Prędkość maksymalna (km/h)	180			180			
Przyspieszenie 0-100 km/h (sek)	12,3			9,3			
Zużycie paliwa i emisja CO₂*							
Średnie zużycie paliwa w niskim zakresie prędkości (l/100km)	7,4			7,5			
Średnie zużycie paliwa w średnim zakresie prędkości (l/100km)	5,4	5,5		5,7		5,8	
Średnie zużycie paliwa w wysokim zakresie prędkości (l/100km)	4,9			5,2			
Średnie zużycie paliwa w bardzo wysokim zakresie prędkości (l/100km)	5,9			6,2	6,3		
Średnie zużycie paliwa w cyklu mieszanym (l/100km)	5,7			5,9		6,0	
Emisja CO ₂ w niskim zakresie prędkości (g/km)	167	168		170		171	
Emisja CO ₂ w średnim zakresie prędkości (g/km)	124			129		130	131
Emisja CO ₂ w wysokim zakresie prędkości (g/km)	112			117		118	
Emisja CO ₂ w bardzo wysokim zakresie prędkości (g/km)	133			141		142	
Emisja CO ₂ w cyklu mieszanym (g/km)	129			135		136	
Wymiary i masy							
Długość nadwozia (mm)				4227			
Szerokość nadwozia (mm)				1797			
Wysokość nadwozia (mm)				1567			
Rozstaw osi (mm)				2639			
Rozstaw kół osi przedniej (mm)				1554			
Rozstaw kół osi tylnej (mm)				1541			
Masa własna (kg)	1249			1292	1297	1320	1335
Dopuszczalna masa całkowita (kg)	1770			1815			
Ładowność (kg)	521			523	518	495	480
Maksymalne obciążenie dachu (kg)*				80			
Maksymalny prześwit (mm)				169			
Dopuszczalna masa holowanej przyczepy bez hamulca (kg)	660			680			
Dopuszczalna masa holowanej przyczepy z hamulcem (kg)	1200			1500			
Pojemność zbiornika paliwa (l)				48			

Wersja silnikowa	Silnik benzynowy, turbodoładowany 1.2T 115 KM 6MT			Silnik benzynowy, turbodoładowany 1.3T 140 KM 7DCT MHEV			
Wersja wyposażenia	INFORM	INVITE PLUS	BLACK EDITION	INVITE PLUS	BLACK EDITION	INTENSE + COLD	INSTYLE + COLD
Opony i koła							
Rozmiar i typ felgi	Stalowe, średnica 17 cali			Aluminiowe, średnica 18 cali			
Rozmiar opon	215/60 R17 96H			215/55 R18 95H			
Pozostałe parametry techniczne							
Układ hamulcowy osi przedniej	Wentylowane tarcze hamulcowe						
Układ hamulcowy osi tylnej	Bębny hamulcowe				Tarcze hamulcowe		
Pojemność bagażnika (litry)**	484						

* W punktach konstrukcyjnie przewidzianych do montażu bagażnika dachowego.

** Uwzględnia schówek pod podłogą bagażnika. Tylna kanapa odsunięta maksymalnie do tyłu.



Zużycie paliwa i emisja CO₂ zostały określone zgodnie z procedurą WLTP w oparciu o Rozporządzenie Parlamentu Europejskiego i Rady (WE) 715/2007 z późn. zm. i aktami wykonawczymi. Należy pamiętać, że wpływ na rzeczywiste parametry samochodu, w tym w zakresie zużycia paliwa, emisji CO₂, prędkości maksymalnej, przyspieszenia (także innych właściwości trakcyjnych) ma m.in. obsługa samochodu, styl jazdy, warunki drogowe i atmosferyczne, a także i inne czynniki natury nietechnicznej. Należy także pamiętać, że poziom zużycia paliwa i emisji CO₂ może ulec podwyższeniu również na skutek montażu akcesoriów oraz wyposażenia opcjonalnego w stosunku do homologowanej wersji wyposażenia. Dlatego rzeczywiste dane mogą nieco różnić się od podanych w niniejszym cenniku. Zestawienie zużycia paliwa i emisji CO₂ zawierające dane wszystkich nowych samochodów osobowych jest dostępne nieodpłatnie w każdym punkcie sprzedaży pojazdów.



**MITSUBISHI
MOTORS**

Drive your Ambition

Dane zawarte w niniejszym cenniku samochodu Mitsubishi były aktualizowane na dzień jego przygotowania/składania do druku (w zależności od formy cennika) i mają wyłącznie charakter informacyjny. Podane informacje nie stanowią oferty, ani zapewnienia, w szczególności w rozumieniu art. 66 § 1 oraz art. 556 Kodeksu Cywilnego. Zawarte w cenniku informacje na temat gwarancji samochodu nie stanowią udzielenia kupującemu gwarancji, w szczególności w rozumieniu art. 577 Kodeksu cywilnego. Gwarancja zostanie udzielona przy sprzedaży samochodu, a jej warunki zostaną określone w dokumencie gwarancyjnym. Wszystkie ceny zawarte w cenniku są rekomendowanymi cenami detalicznymi. Ze względu na ograniczenia techniczne (np. odwzorowanie kolorów przez monitor lub sposób wydruku), kolory przedstawione w niniejszym cenniku mogą się różnić od rzeczywistych kolorów nadwozia i tapicerki. Prezentowane zdjęcia mogą zawierać wyposażenie opcjonalne (akcesoryjne), dodatkowo płatne. Astara Poland Sp. z o.o. zastrzega sobie prawo do wprowadzenia zmian cennika oraz parametrów technicznych i wyposażenia samochodów Mitsubishi oferowanych na rynku polskim bez uprzedzenia. Wiążące ustalenie ceny, wyposażenia i specyfikacji samochodu następuje w umowie sprzedaży, natomiast określone parametry techniczne zawiera świadectwo homologacji typu pojazdu. Podane ceny są cenami brutto. Liczba dostępnych aut oraz możliwość zamawiania do produkcji może być ograniczona. Czas oczekiwania na samochody z produkcji wynosi co najmniej 180 dni.

ASX

