

## Sprzedaż pożyczek dla klientów indywidualnych przez instytucje pożyczkowe (bez transakcji BNPL)\*

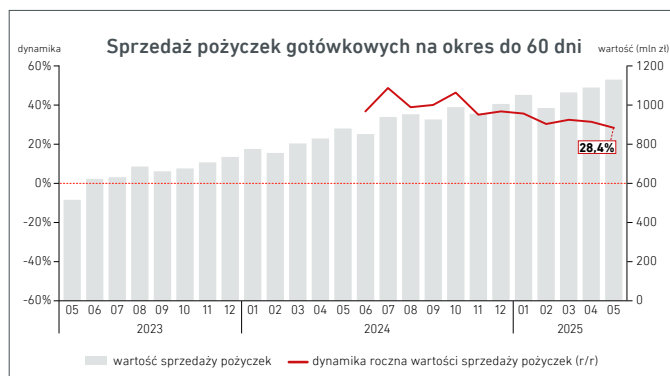
Polski rynek pożyczek pozabankowych opiera się na dwóch głównych segmentach produktowych posiadających swoje specyficzne cechy.

**Pierwszym są pożyczki gotówkowe**, które wypłacane są bezpośrednio na konto pożyczkobiorcy i mogą być przez niego wykorzystywane na dowolny cel, w tym wsparcie budżetu domowego lub na inne wydatki konsumpcyjne. W segmencie tym można wyróżnić dwie kategorie pożyczek gotówkowych. Pożyczki gotówkowe udzielane na niskie kwoty i krótkie okresy (do 60 dni) oraz na wyższe kwoty i dłuższe, często kilkuletnie okresy (pow. 60 dni). Średnia wartość pożyczki gotówkowej do 60 dni udzielonej w maju 2025 r. wyniosła 2 673 zł i była o 13,2% wyższa od średniej kwoty udzielonej w maju 2024 r. Majowa wartość sprzedaży pożyczek gotówkowych do 60 dni to 1,130 mld zł i była ona wyższa o **+28,4% r/r**. W maju 2025 r. zostało udzielonych 468 tys. pożyczek przy dodatniej dynamice r/r (**+13,7%**). Pożyczki do 60 dni stanowiły 73,6% wartości i 87,5% liczby udzielonych w maju 2025 r. pożyczek gotówkowych. W maju 2025 r. pożyczek gotówkowych na okres powyżej 60 dni udzielono łącznie 67 tys. szt. i na wartość 406 mln zł. W porównaniu z majem 2024 r. oznacza to wzrost w ujęciu liczbowym o **(+2,5%)** i wartościowym o **(+11,7%)**. Średnia wartość pożyczki gotówkowej udzielonej w maju 2025 r. na okres dłuższy niż 60 dni wyniosła 6 089 zł i była o 8,8% wyższa od średniej kwoty udzielonej w maju 2024 r.

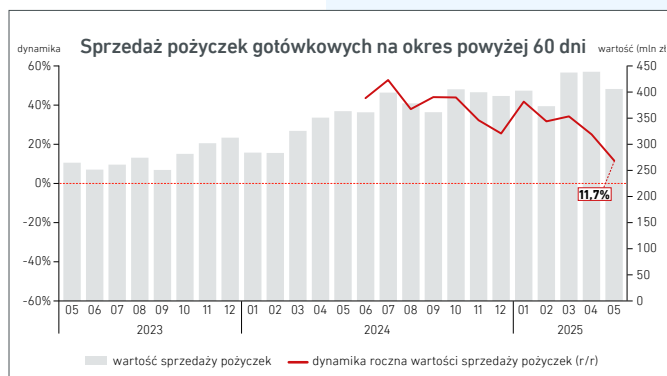
**Drugim są pożyczki ratalne (poprzednio określane jako celowe)**, które charakteryzują się niską kwotą na jakie są udzielane – średnia wartość nowo udzielonej w maju 2025 r. pożyczki ratalnej wyniosła 654 zł i była o 9,0% niższa od średniej wartości takiej pożyczki udzielonej rok wcześniej. Udzielane są one na finansowanie określonego celu jakim jest np. zakup towarów czy usług, nie jest więc bezpośrednio udostępniana klientowi gotówka, którą może dysponować. Liczba nowo udzielonych w maju br. pożyczek ratalnych wzrosła o **+28,8% r/r**. W ujęciu wartościowym wzrost jest niższy i wyniósł **+17,1% r/r**. To oznacza, że udzielane były głównie pożyczki na niższe kwoty, co znalazło swoje bezpośrednie odzwierciedlenie również w spadku r/r średniej kwoty udzielonej pożyczki ratalnej. W maju 2025 r. firmy pożyczkowe udzieliły łącznie 930 tys. pożyczek ratalnych na kwotę 608 mln zł.

**i** Pożyczki gotówkowe do 60 dni  
**1,130 mld zł**  
 +28,4% vs. 05.2024  
**468 tys. szt.**  
 +13,7% vs. 05.2024

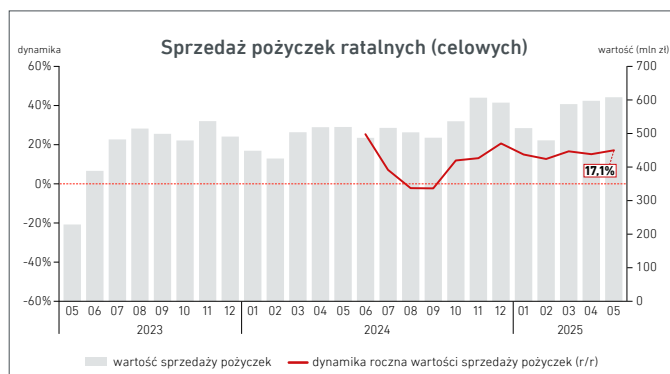
**i** Pożyczki gotówkowe powyżej 60 dni  
**406 mln zł**  
 +11,7% vs. 05.2024  
**67 tys. szt.**  
 +2,5% vs. 05.2024



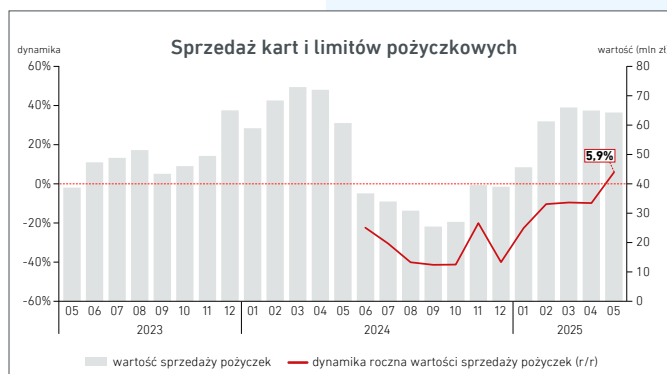
Wartość i dynamika roczna (miesiąc do miesiąca roku poprzedniego)



Wartość i dynamika roczna (miesiąc do miesiąca roku poprzedniego)



Wartość i dynamika roczna (miesiąc do miesiąca roku poprzedniego)



Wartość i dynamika roczna (miesiąc do miesiąca roku poprzedniego)

W maju br. podobnie jak w poprzednich miesiącach w strukturze sprzedaży pożyczek pozabankowych w ujęciu liczbowym dominowały pożyczki ratalne (celowe), zaś w ujęciu wartościowym pożyczki gotówkowe. Jest to typowa cecha polskiego rynku pożyczek pozabankowych.

W okresie styczeń – maj 2025 r. w porównaniu z analogicznym okresem zeszłego roku firmy pożyczkowe udzieliły więcej o (+17,3%) pożyczek gotówkowych na okres do 60 dni, o (+17,5%) pożyczek gotówkowych na okres pow. 60 dni oraz o (+23,3%) więcej pożyczek ratalnych. W ujęciu wartościowym dynamiki dla poszczególnych rodzajów pożyczek wyniosły dla pożyczek gotówkowych na okres do 60 dni (+31,6%), pożyczek gotówkowych na okres pow. 60 dni (+28,0%) oraz pożyczek ratalnych (+15,4%).

Wszystkie prezentowane dane w pełni odzwierciedlają obecną sytuację rynkową na rynku pożyczek pozabankowych.

**i** Pożyczki ratalne (celowe)

**608 mln zł**

+17,1% vs. 05.2024

**930 tys. szt.**

+28,8% vs. 05.2024

**i** Karty i limity pożyczkowe

**64 mln zł**

+5,9% vs. 05.2024

**15 tys. szt.**

+8,2% vs. 05.2024

## Liczba i wartość

| Wyszczególnienie                        | Liczba pożyczek (tys. szt.) |            | Wartość (mln zł) |            | Liczba nowych klientów, dla danego produktu, w ostatnich 24 mies. (tys.) |            |
|---|-----------------------------|------------|------------------|------------|--|------------|
|   | 05.2025                     | 01-05.2025 | 05.2025          | 01-05.2025 | 05.2025  | 01-05.2025 |
| Pożyczki gotówkowe na okres do 60 dni   | 468                         | 2 275      | 1,130            | 5,322      | 12,4   | 64,0       |
| Pożyczki gotówkowe na okres pow. 60 dni | 67                          | 359        | 0,406            | 2,058      | 13,3   | 82,2       |
| Pożyczki ratalne                        | 930                         | 4 174      | 0,608            | 2,789      | 34,4   | 158,5      |
| Karty i limity pożyczkowe               | 15                          | 70         | 0,064            | 0,302      | 7,9  | 38,1       |

## Dynamika

| Wyszczególnienie                        | Ujęcie liczbowe   |  |  | Ujęcie wartościowe                                      |  |  |
|---|---|--|--|---|--|--|
|   | 05.2025/05.2024 (miesiąc do miesiąca roku poprzedniego) | 05.2025/04.2025 (miesiąc do miesiąca poprzedniego) | 01-05.2025/01-05.2024 (narastająco od początku roku) | 05.2025/05.2024 (miesiąc do miesiąca roku poprzedniego) | 05.2025/04.2025 (miesiąc do miesiąca poprzedniego) | 01-05.2025/01-05.2024 (narastająco od początku roku) |
| Pożyczki gotówkowe na okres do 60 dni   | +13,7%  | +2,7%  | +17,3%   | +28,4%  | +2,7%  | +31,6%   |
| Pożyczki gotówkowe na okres pow. 60 dni | +2,5%   | -12,2%   | +17,5%   | +11,7%  | -7,5%  | +28,0%   |
| Pożyczki ratalne                        | +28,8%  | +5,1%  | +23,3%   | +17,1%  | +1,8%  | +15,4%   |
| Karty i limity pożyczkowe               | +8,2%   | +3,8%  | -9,4%  | +5,9%   | -1,0%  | -9,3%  |

\* Informacje statystyczne przedstawione w materiale wynikają z aktualnego stanu bazy danych BIK, która opiera się na danych przekazywanych BIK przez instytucje pozabankowe, w tym największe instytucje pożyczkowe w Polsce, raportujące do BIK, z wyłączeniem odroczonej płatności w 35-dniowym okresie bezodsetkowym. Dane gromadzone w bazie BIK mogą być przedmiotem aktualizacji przez instytucje finansowe, które są ich właścicielami. BIK zastrzega, że taka aktualizacja może obejmować również dane historyczne, objęte już publikowanymi informacjami, co może spowodować zmianę wartości danych historycznych.

Pożyczki celowe to pożyczki na zakup towarów i usług, również zawierające część zakupów z odroczonej płatnością (czyli oznaczonych w bazie BIK jako BNPL), które po upływie okresu bezodsetkowego przekształcały się w pożyczki spłacane w ratach miesięcznych. Wysokie statystyki dotyczące sprzedaży pozabankowych pożyczek celowych są efektem pełnego raportowania instytucji pożyczkowych do BIK od maja 2024 roku.

BIK dokłada wszelkiej staranności, by dane BIK używane do przygotowania opracowania były kompletne i aktualne, jednakże nie ponosi żadnej odpowiedzialności za decyzje biznesowe podejmowane na podstawie niniejszych informacji.

Opracowano w Biurze Informacji Kredytowej S.A.