

Sprzedaż pożyczek dla klientów indywidualnych przez instytucje pożyczkowe (bez transakcji BNPL)*

Polski rynek pożyczek pozabankowych opiera się na dwóch głównych segmentach (filarach) produktowych posiadających swoje specyficzne cechy.

Pierwszym są pożyczki gotówkowe, które wypłacane są bezpośrednio na konto pożyczkobiorcy i mogą być przez niego wykorzystywane na dowolny cel, w tym wsparcie budżetu domowego lub na inne wydatki konsumpcyjne. W segmencie tym można wyróżnić dwie kategorie pożyczek gotówkowych. Pożyczki gotówkowe udzielane na niskie kwoty i krótkie okresy (do 60 dni) oraz na wyższe kwoty i dłuższe, często kilkuletnie okresy (pow. 60 dni). Średnia wartość pożyczki gotówkowej do 60 dni udzielonej we wrześniu 2025 r. wyniosła 2 476 zł i była o 12,5% wyższa od średniej kwoty udzielonej we wrześniu 2024 r. Wrześniowa wartość sprzedaży pożyczek gotówkowych do 60 dni to 1,157 mld zł i była ona wyższa o **+24,8%** r/r. We wrześniu 2025 r. zostało udzielonych 467 tys. pożyczek przy dodatniej dynamice r/r (**+11,0%**). Pożyczki do 60 dni stanowiły 71% wartości wszystkich i 86% liczby udzielonych we wrześniu 2025 r. pożyczek gotówkowych.

We wrześniu 2025 r. pożyczek gotówkowych na okres powyżej 60 dni udzielono łącznie 76 tys. szt. i na wartość 475 mln zł. W porównaniu z wrześniem 2024 r. oznacza to wzrost w ujęciu liczbowym o **(+22,6%)** i wartościowym o **(+31,2%)**. Średnia wartość pożyczki gotówkowej udzielonej we wrześniu 2025 r. na okres dłuższy niż 60 dni wyniosła 6 208 zł i była o 7,0% wyższa do średniej kwoty udzielonej we wrześniu 2024 r.

Drugim są pożyczki ratalne (poprzednio określane jako celowe), które charakteryzują się niską kwotą na jakie są udzielane – średnia wartość nowo udzielonej we wrześniu 2025 r. pożyczki ratalnej wyniosła 650 zł i była o 7,4% niższa od średniej wartości takiej pożyczki udzielonej rok wcześniej. Udzielane są one na finansowanie określonego celu jakim jest np. zakup towarów czy usług, nie jest więc bezpośrednio udostępniana klientowi gotówka, którą może dysponować. Liczba nowo udzielonych we wrześniu br. pożyczek ratalnych wzrosła o **+28,6%** r/r. W ujęciu wartościowym wzrost jest niższy i wyniósł **+19,1%** r/r.

KLUCZOWE DANE: WRZESIEŃ 2025

➤ **Pożyczki gotówkowe do 60 dni**

1,157 mld zł

+24,8% vs. 09.2024

467 tys. szt.

+11,0% vs. 09.2024

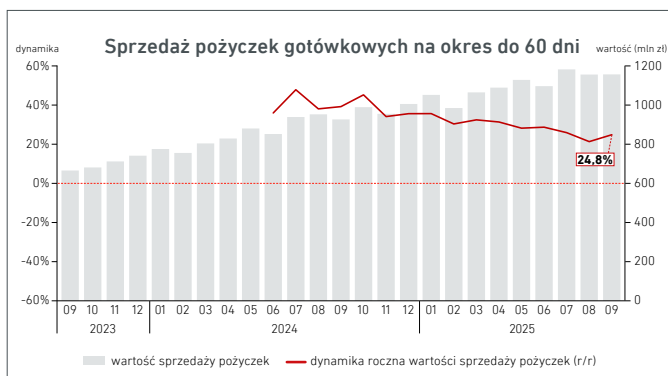
➤ **Pożyczki gotówkowe powyżej 60 dni**

475 mln zł

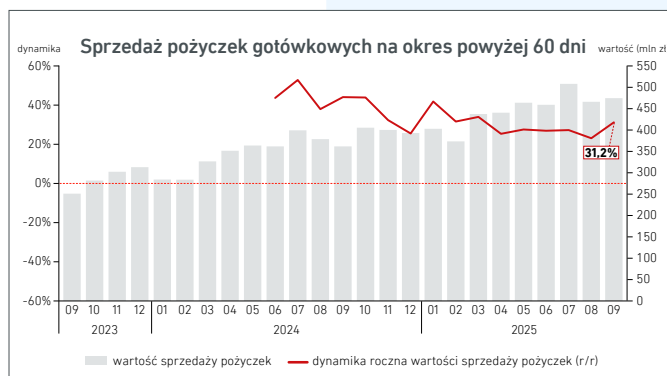
+31,2% vs. 09.2024

76 tys. szt.

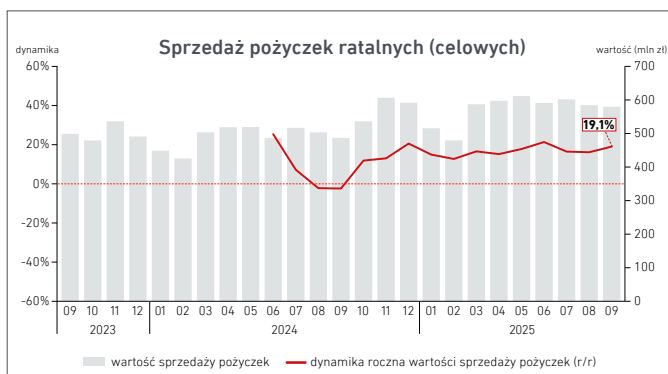
+22,6% vs. 09.2024



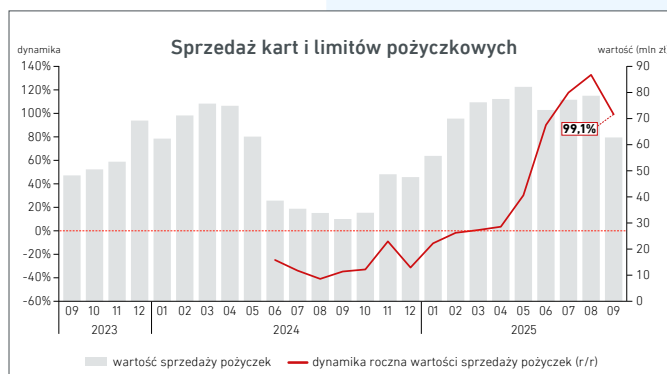
Wartość i dynamika roczna (miesiąc do miesiąca roku poprzedniego)



Wartość i dynamika roczna (miesiąc do miesiąca roku poprzedniego)



Wartość i dynamika roczna (miesiąc do miesiąca roku poprzedniego)



Wartość i dynamika roczna (miesiąc do miesiąca roku poprzedniego)

To oznacza, że udzielane były głównie pożyczki na niższe kwoty, co znalazło swoje bezpośrednie odzwierciedlenie również w spadku r/r średniej kwoty udzielonej pożyczki ratalnej. We wrześniu 2025 r. firmy pożyczkowe udzieliły łącznie 892 tys. pożyczek ratalnych na kwotę 580 mln zł.

We wrześniu br. podobnie jak w poprzednich miesiącach w strukturze sprzedaży pożyczek pozabankowych w ujęciu liczbowym dominowały pożyczki celowe, zaś w ujęciu wartościowym pożyczki gotówkowe. Jest to typowa cecha polskiego rynku pożyczek pozabankowych.

W okresie styczeń – wrzesień 2025 r. w porównaniu z analogicznym okresem zeszłego roku firmy pożyczkowe udzieliły więcej o **(+14,2%)** pożyczek gotówkowych na okres do 60 dni, o **(+20,6%)** więcej pożyczek gotówkowych na okres pow. 60 dni oraz o **(+25,4%)** więcej pożyczek ratalnych. W ujęciu wartościowym dynamiki dla poszczególnych rodzajów pożyczek wyniosły: dla pożyczek gotówkowych na okres do 60 dni **(+28,5%)**, pożyczek gotówkowych na okres pow. 60 dni **(+29,4%)** oraz pożyczek ratalnych **(+16,8%)**.

Wszystkie prezentowane dane w pełni odzwierciedlają obecną sytuację rynkową na rynku pożyczek pozabankowych.

KLUCZOWE DANE:

WRZESIEŃ 2025

➤ **Pożyczki ratalne [celowe]**

580 mln zł

+19,1% vs. 09.2024

892 tys. szt.

+28,6% vs. 09.2024

Liczba i wartość

Wyszczególnienie	Liczba pożyczek (tys. szt.)		Wartość (mld zł)		Liczba nowych klientów, dla danego produktu, w ostatnich 24 mies. (tys.)	
	09.2025	01-09.2025	09.2025	01-09.2025	09.2025	01-09.2025
Pożyczki gotówkowe na okres do 60 dni	467	4 126	1,157	9,911	12,2	115,7
Pożyczki gotówkowe na okres pow. 60 dni	76	690	0,475	4,026	14,6	151,6
Pożyczki ratalne	892	7 713	0,580	5,149	29,8	284,8
Karty i limity pożyczkowe	14	142	0,063	0,654	8,6	89,3

Dynamika

Wyszczególnienie	Ujęcie liczbowe			Ujęcie wartościowe		
	09.2025/09.2024 (miesiąc do miesiąca roku poprzedniego)	09.2025/08.2025 (miesiąc do miesiąca poprzedniego)	01-09.2025/01-09.2024 (narastająco od początku roku)	09.2025/09.2024 (miesiąc do miesiąca roku poprzedniego)	09.2025/08.2025 (miesiąc do miesiąca poprzedniego)	01-09.2025/01-09.2024 (narastająco od początku roku)
Pożyczki gotówkowe na okres do 60 dni	+11,0%	+0,3%	+14,2%	+24,8%	-1,3%	+28,5%
Pożyczki gotówkowe na okres pow. 60 dni	+22,6%	-3,1%	+20,6%	+31,2%	+1,8%	+29,4%
Pożyczki ratalne	+28,6%	+2,0%	+25,4%	+19,1%	-0,8%	+16,8%
Karty i limity pożyczkowe	+90,2%	-14,2%	+23,3%	+99,1%	-20,3%	+34,3%

* Informacje statystyczne przedstawione w materiale wynikają z aktualnego stanu bazy danych BIK, która opiera się na danych przekazywanych BIK przez instytucje pozabankowe, w tym największe instytucje pożyczkowe w Polsce, raportujące do BIK, z wyłączeniem odroczonej płatności w 35-dniowym okresie bezodsetkowym. Dane gromadzone w bazie BIK mogą być przedmiotem aktualizacji przez instytucje finansowe, które są ich właścicielami. BIK zastrzega, że taka aktualizacja może obejmować również dane historyczne, objęte już publikowanymi informacjami, co może spowodować zmianę wartości danych historycznych.

Pożyczki celowe to pożyczki na zakup towarów i usług, również zawierające część zakupów z odroczoną płatnością (czyli oznaczonych w bazie BIK jako BNPL), które po upływie okresu bezodsetkowego przekształcały się w pożyczki spłacane w ratach miesięcznych. Wysokie statystyki dotyczące sprzedaży pozabankowych pożyczek celowych są efektem pełnego raportowania instytucji pożyczkowych do BIK od maja 2024 roku.

BIK dokłada wszelkiej staranności, by dane BIK używane do przygotowania opracowania były kompletne i aktualne, jednakże nie ponosi żadnej odpowiedzialności za decyzje biznesowe podejmowane na podstawie niniejszych informacji.

Opracowano w Biurze Informacji Kredytowej S.A.

Zainteresowanych odbiorem Newslettera pożyczkowego BIK na swój adres e-mail, zapraszamy do subskrypcji:

<https://media.bik.pl/subskrypcja-newsletter-pozyczkowy>