



**Bank Pekao**

---

## **WYNIKI FINANSOWE ZA DZIEWIĘĆ MIESIĘCY 2017 R.**

---

---

Warszawa, 08.11.2017 r.

[www.pekao.com.pl](http://www.pekao.com.pl)

## Agenda

---

- 1. Podsumowanie dziewięciu miesięcy 2017**
2. Szczegółowe dane finansowe za dziewięć miesięcy 2017
3. Rozwój biznesu
4. Podsumowanie

## Podsumowanie dziewięciu miesięcy 2017

---

- Kontynuacja wzrostu
- Zysk netto po 9 miesiącach na poziomie 1 421 mln PLN, +6,2% w warunkach porównywalnych
- Kontynuacja dwucyfrowego wzrostu kluczowych wolumenów detalicznych
- Skuteczne zarządzanie kosztami operacyjnymi i ryzykiem z C/I 45,2% oraz CoR 0,42%
- Sukces pierwszej emisji obligacji podporządkowanych Banku

## Podsumowanie wyników za dziewięć miesięcy 2017

		<i>Dynamika r/r</i>
Zysk netto	1 421 mln	+6,2%*
ROE*	8,7%	0,8 pp
C/I*	45,2%	-1,4 pp
Kluczowe kredyty detaliczne	57 mld	+13,1%
Depozyty detaliczne	74 mld	+10,0%
Rekord – nowe kluczowe kredyty detaliczne	13 mld	+29,0%

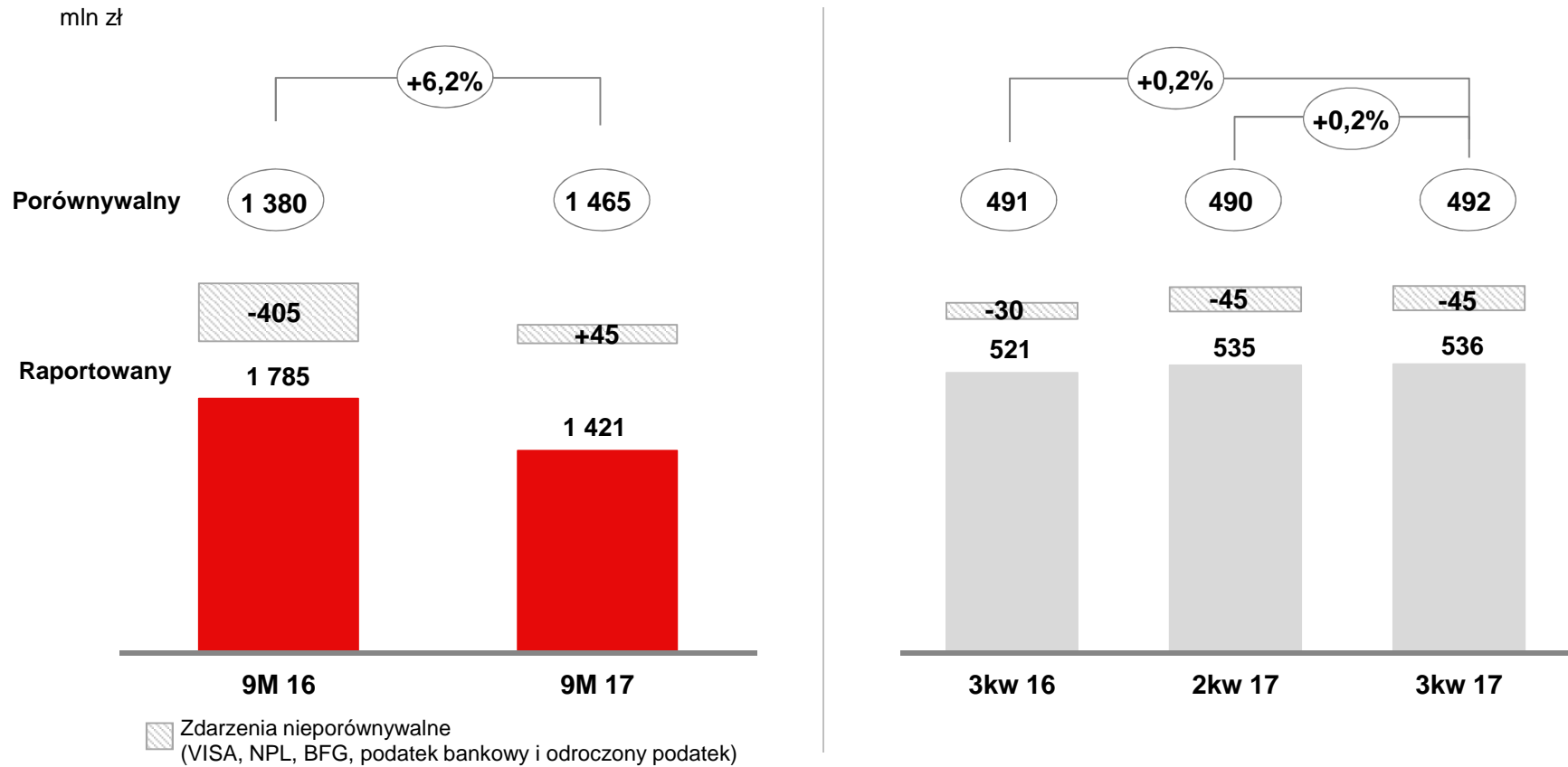
\* - w warunkach porównywalnych

## Agenda

---

1. Podsumowanie dziewięciu miesięcy 2017
- 2. Szczegółowe dane finansowe za dziewięć miesięcy 2017**
3. Rozwój biznesu
4. Podsumowanie

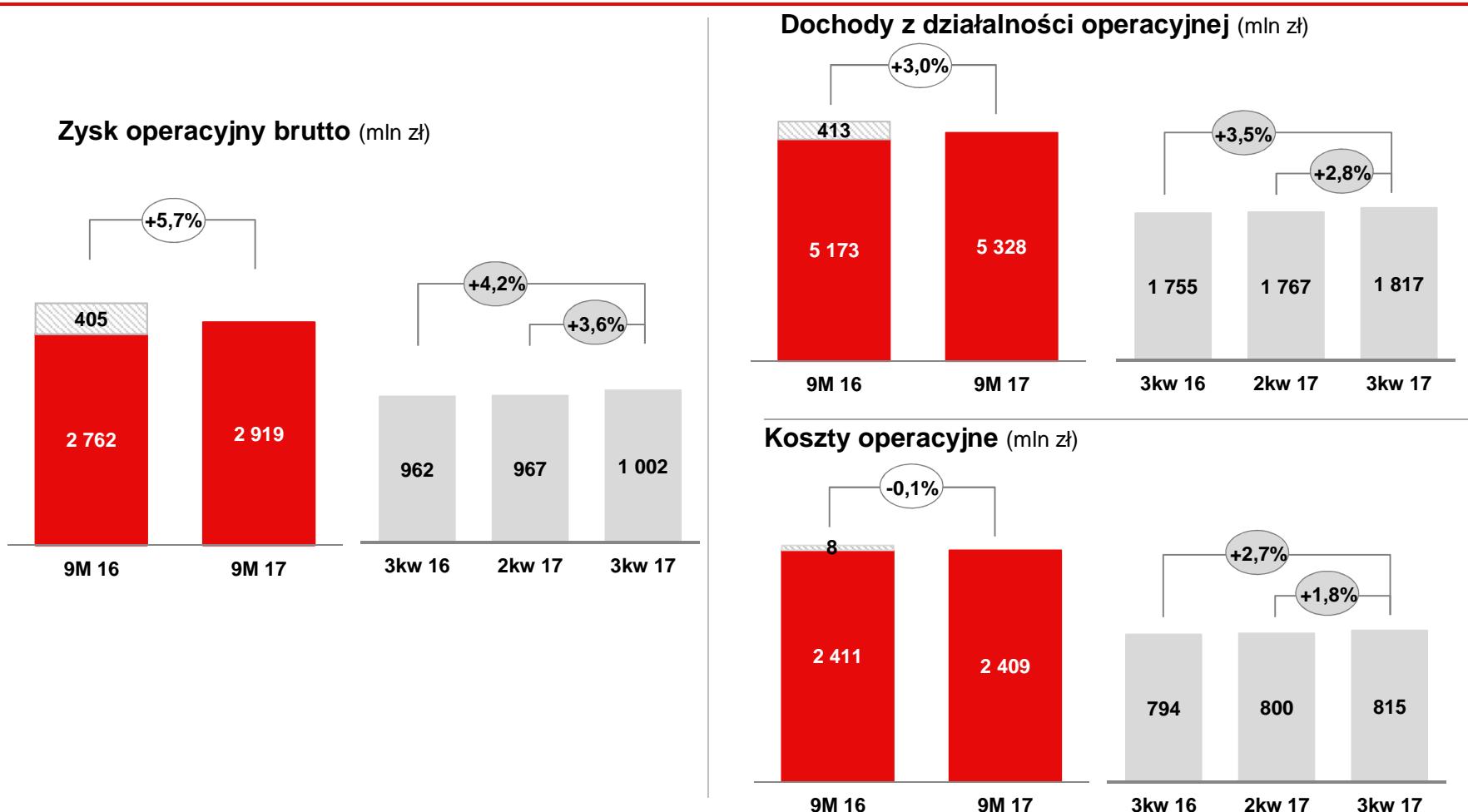
# Zysk netto



- Zysk netto za dziewięć miesięcy na poziomie 1 421 mln zł, +6,2% r/r w warunkach porównywalnych
- ROE na poziomie 8,7% w warunkach porównywalnych, osiągnięte przy Core Tier I 16,5%.

○ - Wynik porównywalny (z wyłączeniem wpływu transakcji VISA 213 mln zł, sprzedaży portfela NPL 121 mln zł i 30 mln zł odroczonego podatku oraz uwzględnieniem dodatkowego miesiąca podatku bankowego 41 mln zł na wyniki 2016 r. oraz wyłączeniem ¼ opłaty na rzecz fundusz przymusowej restrukturyzacji banków w wysokości 45 mln zł na wyniki 2017 r. )

# Zysk operacyjny brutto

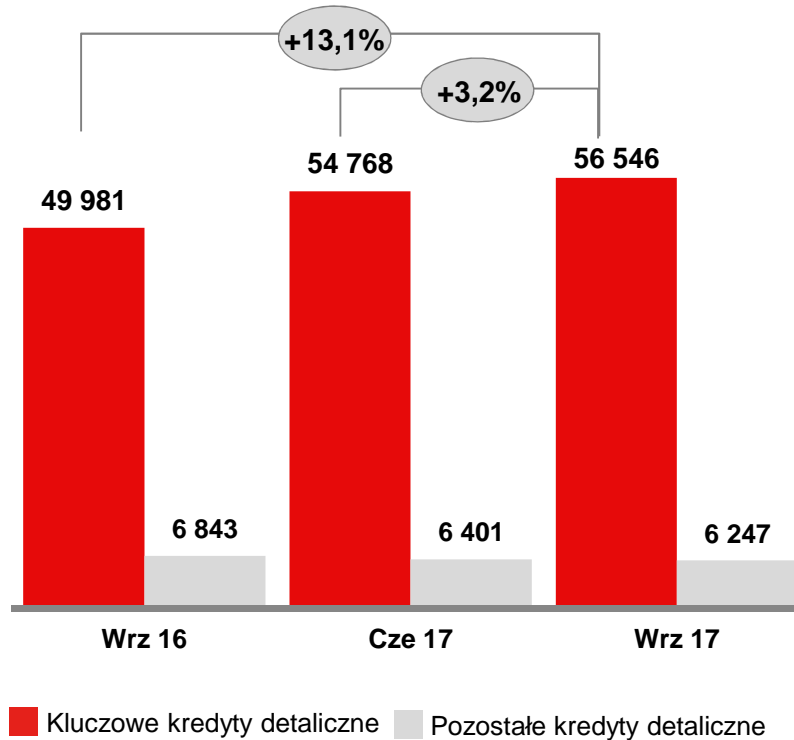


- Zysk operacyjny brutto za dziewięć miesięcy na poziomie 2 919 mln zł, +5,7% r/r porównywalnie dzięki wzrostowi dochodów +3,0% r/r oraz kontynuacji kontroli kosztów
- C/I 45,2%

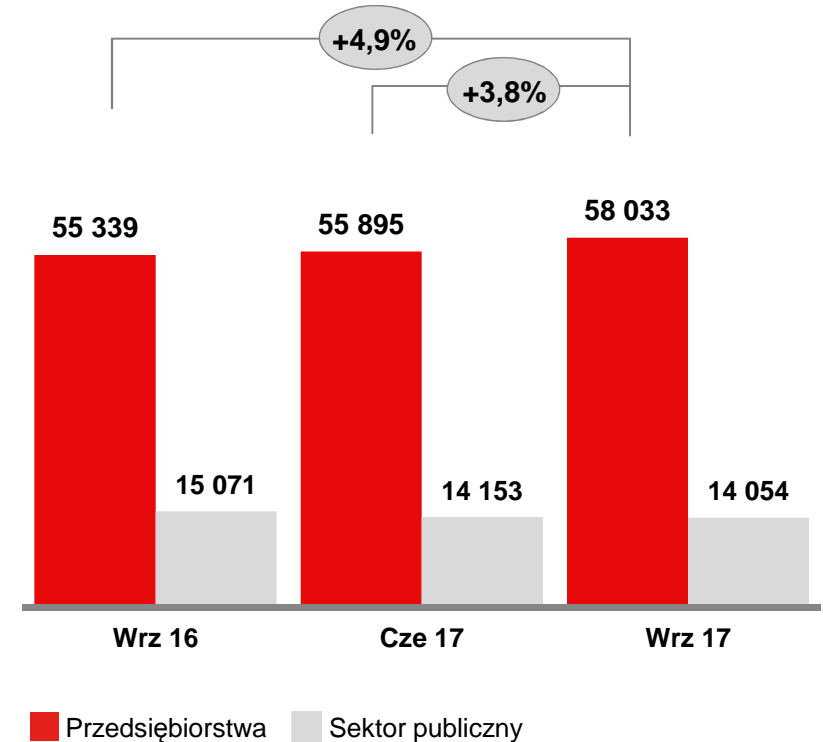
○ - dynamika porównywalna (z wyłączeniem wpływu transakcji VISA 263 mln zł i sprzedaży portfela NPL 142 mln zł)  
 ▨ - Zdarzenia nieporównywalne (VISA, NPL)

# Kredyty

Kredyty detaliczne (mln zł)



Kredyty korporacyjne<sup>(\*)</sup> (mln zł)



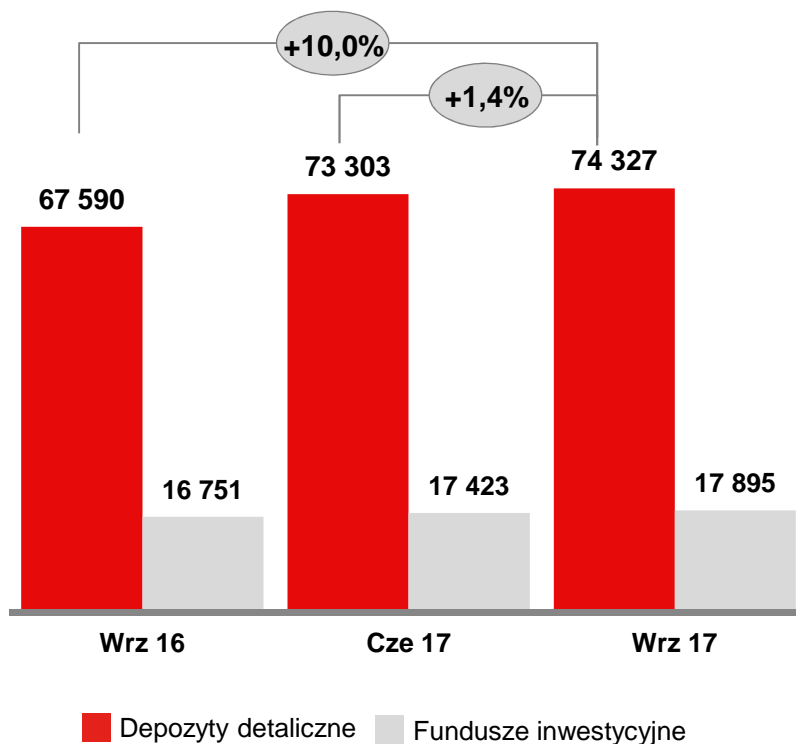
- Solidny wzrost kluczowych kredytów detalicznych +13,1% r/r z utrzymaniem bardzo dobrej dynamiki w trzecim kwartale
- Kredyty przedsiębiorstw +4,9% r/r z widocznym przyspieszeniem w trzecim kwartale do +3,8% kw/kw

(\*) - bez BSB i transakcji reverse repo

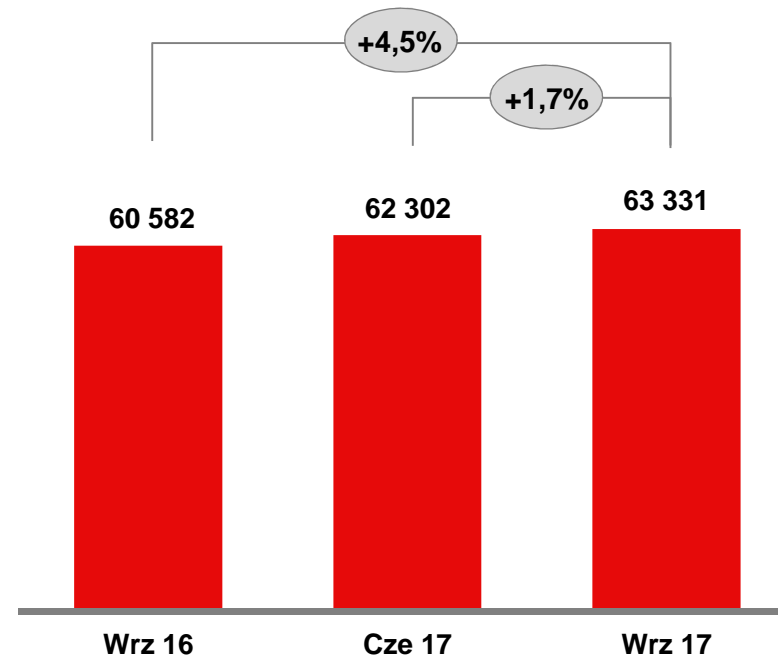


## Oszczędności

Oszczędności detaliczne (mln zł)



Depozyty korporacyjne(\*) (mln zł)

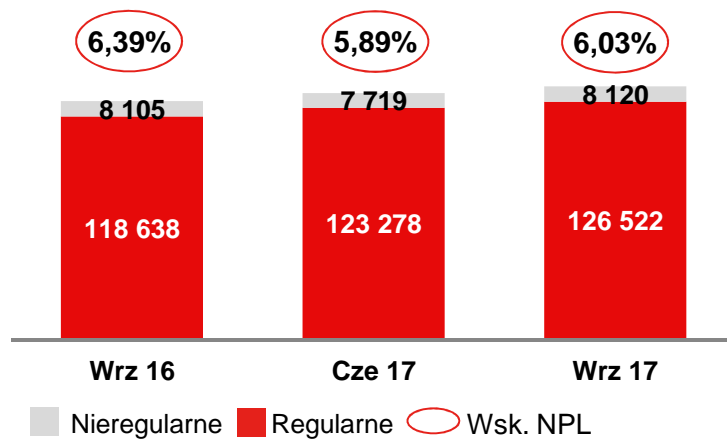


- Dwucyfrowy wzrost depozytów detalicznych +10,0% r/r

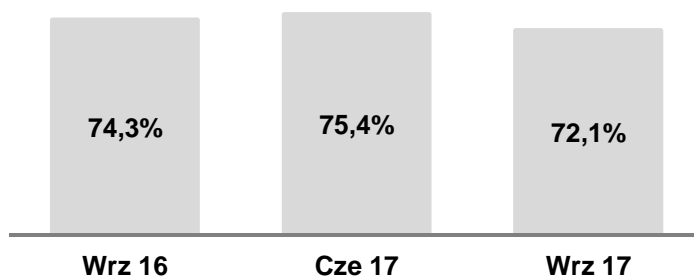
(\*) - bez SBB i transakcji repo

## Jakość aktywów

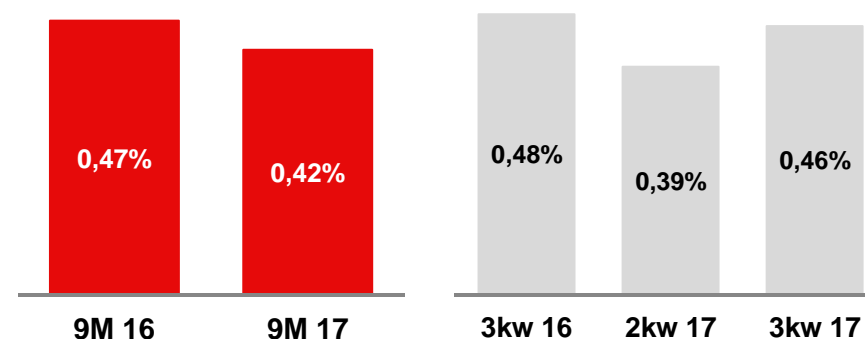
Kredyty (mln zł)



Wskaźnik pokrycia rezerwami



Koszt ryzyka



- Koszt ryzyka po 9 miesiącach na poziomie 0,42%. Wskaźnik NPL na poziomie 6,0%, wskaźnik pokrycia rezerwami 72,1%

Nota: Kredyty bez BSB i transakcji reverse repo

## Agenda

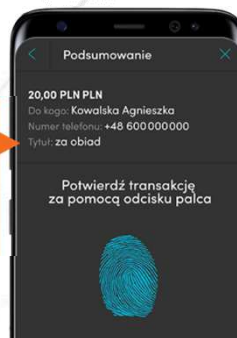
---

1. Podsumowanie dziewięciu miesięcy 2017
2. Szczegółowe dane finansowe za dziewięć miesięcy 2017
- 3. Rozwój biznesu**
4. Podsumowanie

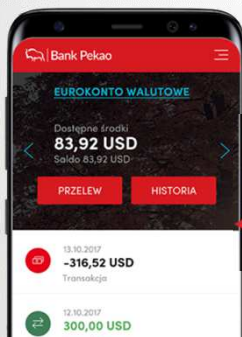
# PeoPay – bezkonkurencyjna aplikacja bankowości mobilnej

Nowa aplikacja do płacenia i wykonywania operacji bankowych

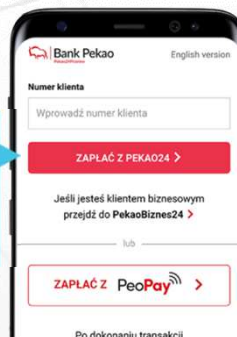
Logowanie  
i zatwierdzanie odciskiem  
palca przelewów i  
płatności



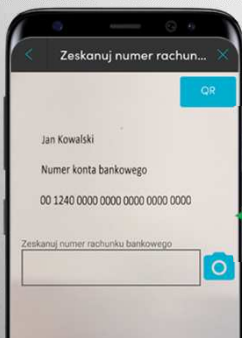
Płacenie telefonem  
za granicą  
od razu w walucie



Płacenie za zakupy  
internetowe  
bezpośrednio w telefonie



Skanowanie numerów  
rachunków z faktur



Po trzech tygodniach:

- ↑ + 50.000 Klientów mobilnych
- ↑ + 70% operacji finansowych
- ↑ + 25% transakcji płatniczych

# Bankowość elektroniczna



## DOSTĘP ONLINE DO UBEZPIECZEŃ PZU S.A.

- wspólna inicjatywa Banku Pekao i PZU, zapewniająca Klientom łatwy i wygodny dostęp do szerokiego pakietu usług ubezpieczeniowych
- dostęp do nowej funkcjonalności po zalogowaniu w serwisie Pekao24, w serwisie m.pekao24.pl oraz w PeoPay



## NOWY UPROSZCZONY PROCES KREDYTOWY

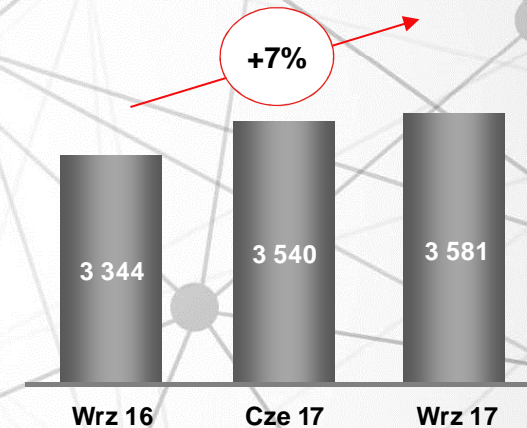
- dla Klientów bez oferty „na klik” ze względu na brak pełnej informacji
- krótki wniosek kredytowy
- automatyczna decyzja w 30 sekund
- bez konieczności wizyty w Oddziale
- dostęp 7 dni w tygodniu przez całą dobę



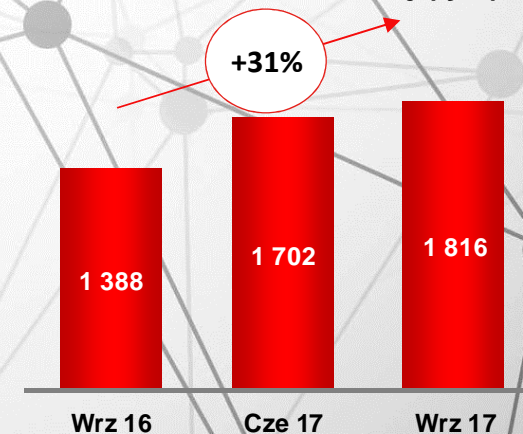
## WNIOSEK 500+ NA NOWY OKRES ŚWIADCZENIOWY

- umożliwienie Klientom składania wniosków na nowy okres świadczeniowy w serwisie bankowości internetowej Pekao24
- Ponad 72 tys. złożonych wniosków – 12% udziału w rynku

Klienci z dostępem  
do bankowości internetowej (tys.)

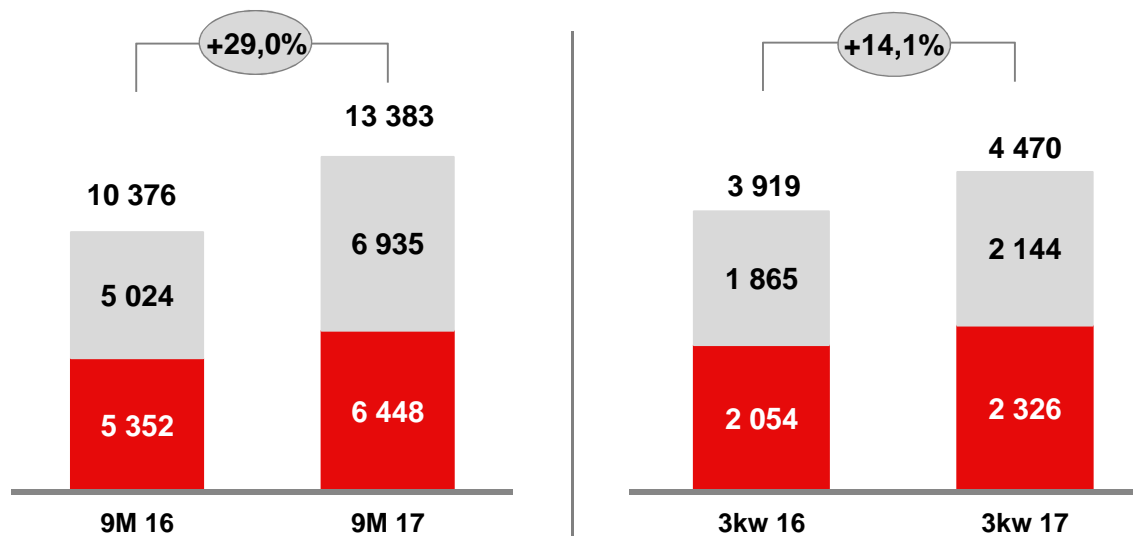


Klienci z dostępem  
do bankowości mobilnej (tys.)



# Bankowość detaliczna

Nowe kluczowe kredyty detaliczne (mln zł)

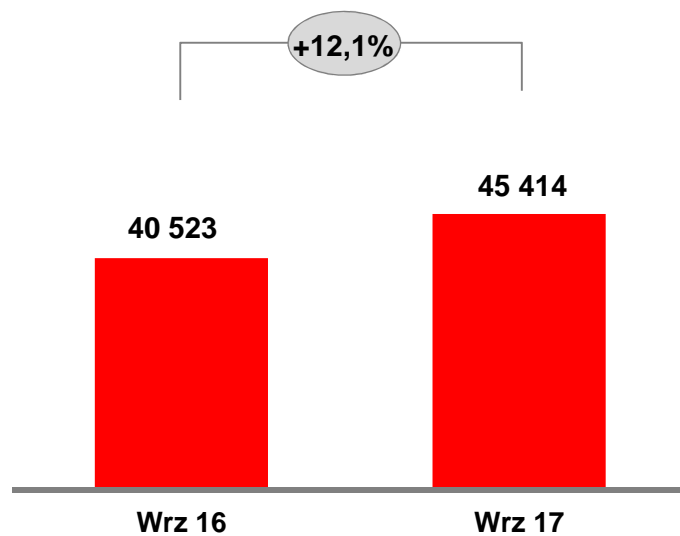


- Rekordowy poziom 13,4 mld zł nowych kluczowych kredytów detalicznych
- 6,9 mld zł nowych kredytów hipotecznych

## Kluczowe detaliczne produkty kredytowe

mln zł

### Złotowe kredyty hipoteczne

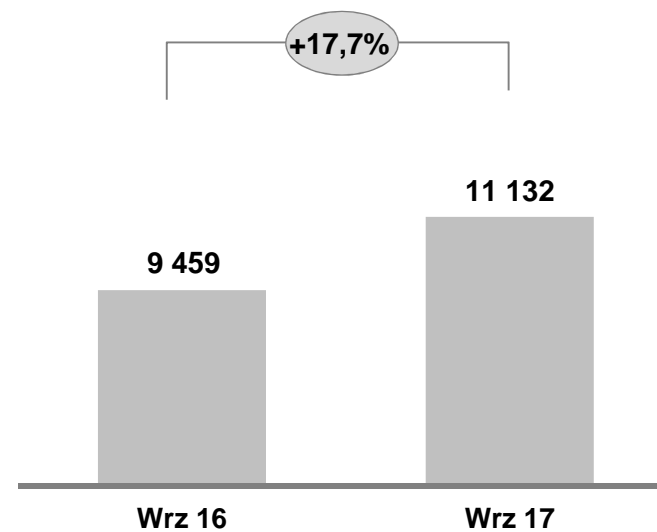


Udziały  
rynkowe

17,68%

17,88%

### Kredyty konsumenckie



7,30%

7,76%

- Dwucyfrowy wzrost r/r zarówno złotych kredytów hipotecznych jak i kredytów konsumenckich

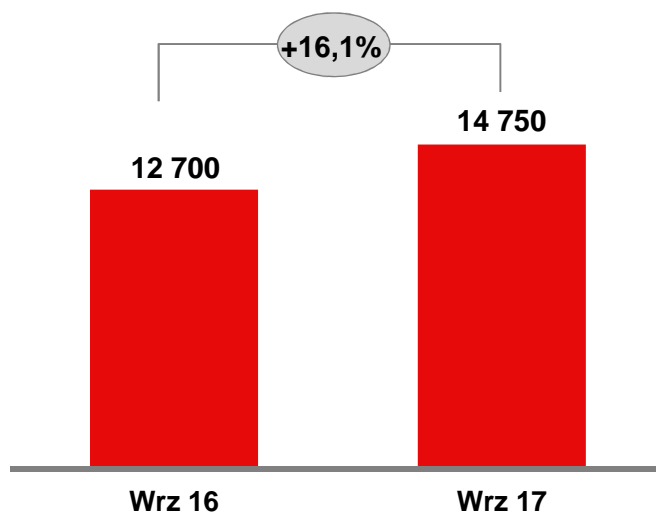
# Silne wsparcie rozwoju polskiej gospodarki

## Dynamiczny wzrost finansowania inwestycyjnego w 3 kw 2017

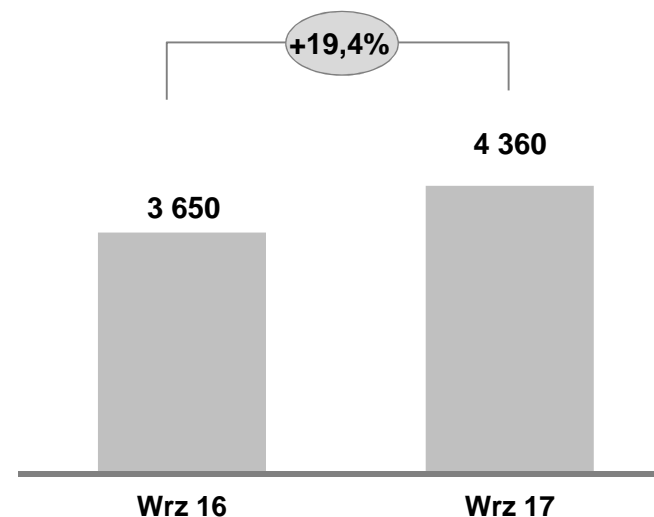
w tym: dodatkowe 2 mld zł w kluczowych segmentach korporacyjnych

mln zł

**Kredyty inwestycyjne\***



**Leasing & Faktoring\*\***



- Solidny wzrost (> 2 mld zł kw/kw) poziomu finansowania, szczególnie dla Średnich i Dużych Klientów Korporacyjnych
- 16,1% wzrost r/r kredytów inwestycyjnych w kluczowych segmentach korporacyjnych
- Dopasowanie finansowania do potrzeb naszych Klientów – finansowanie poprzez leasing i faktoring większe o 19,4% r/r

\* Finansowanie ogółem zawiera kredyty, obligacje, leasing i faktoring dot. Klientów z segmentów Średniego i Dużego Klienta Korporacyjnego (roczne przychody pow. 20 mln PLN)

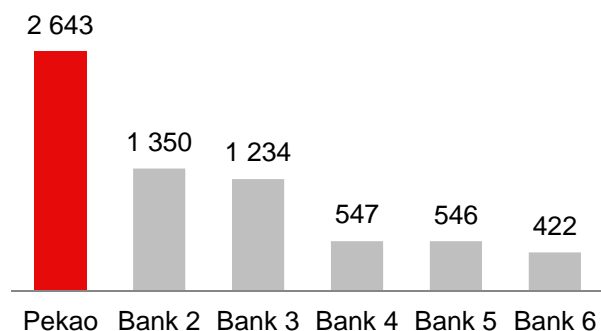
\*\* Dotyczy Klientów z segmentów Średniego i Dużego Klienta Korporacyjnego



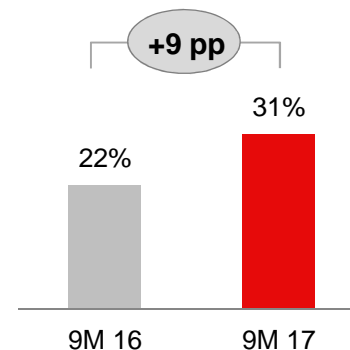
# Lider rynku kapitałowego – emisje obligacji długoterminowych

Organizatorzy emisji obligacji korporacyjnych (mln PLN)

**1** miejsce w 2017 roku

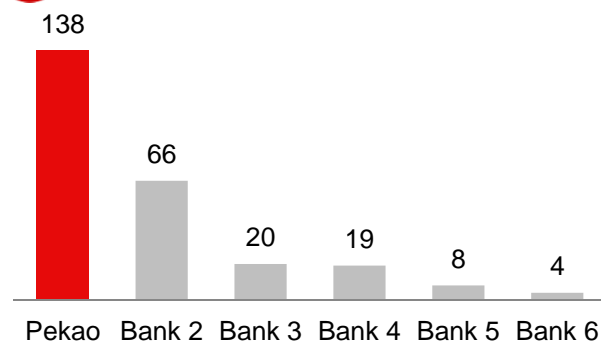


Udział w rynku nowych emisji zmiana r/r

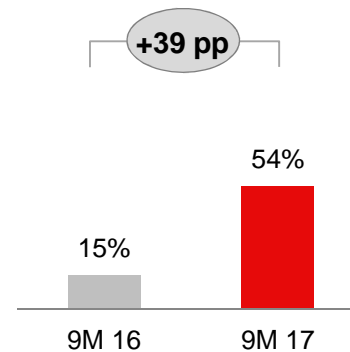


Organizatorzy emisji obligacji komunalnych (mln PLN)

**1** miejsce w 2017 roku



Udział w rynku nowych emisji zmiana r/r



- Organizacja w 2017 roku emisji obligacji długoterminowych na łączną kwotę 2,8 mld zł – lider rynku z udziałem >30%
- Wzmocnienie pozycji i aktywności biznesowej w 3 kwartale 2017 r. - przyrost wolumenu o ok. 1 mld zł kw/kw

Źródło: Fitch Polska

## Lider w usługach bankowości inwestycyjnej w Polsce - wybrane transakcje

Bankowość inwestycyjna – emisje obligacji, finansowanie strukturyzowane i lewarowane, Pekao Investment Banking

 <b>CAN-PACK S.A.</b> <b>100 mln EUR</b> Emisja obligacji Organizator, Dealer, Agent	 PKP ENERGETYKA  <b>1 mld PLN</b> Zwiększenie finansowania, MLA	 <b>300 mln PLN</b> Emisja obligacji Dealer, Agent ds. Płatności, Depozytariusz	 <b>174 mln PLN</b> IPO Joint Bookrunner	 <b>117 mln PLN</b> Program emisji obligacji Organizator, Agent, Gwarant emisji	 Kwota nieujawniona Emisja bankowych papierów wartościowych Dealer, Depozytariusz
---	---	--	--	---	---

### Strategiczne transakcje finansowania przedsiębiorstw + kompleksowa obsługa przedsiębiorstw

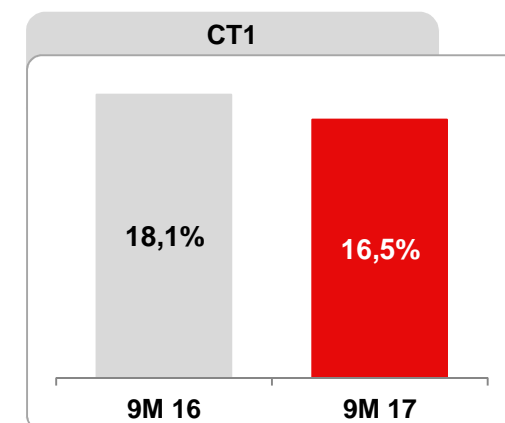
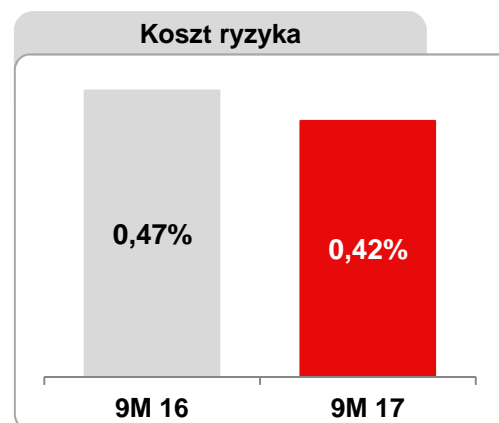
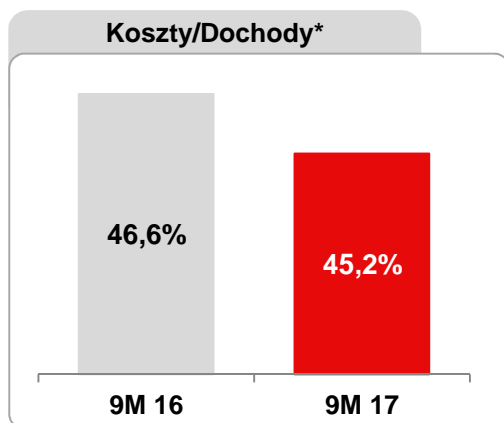
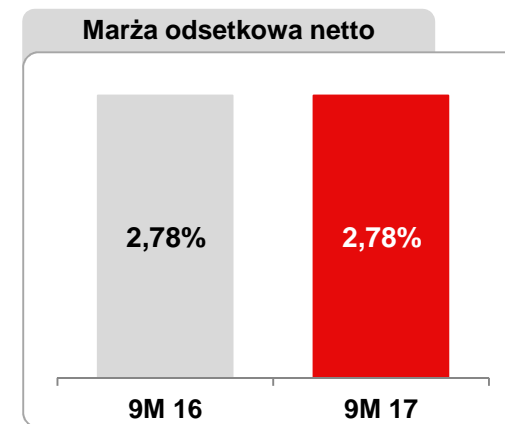
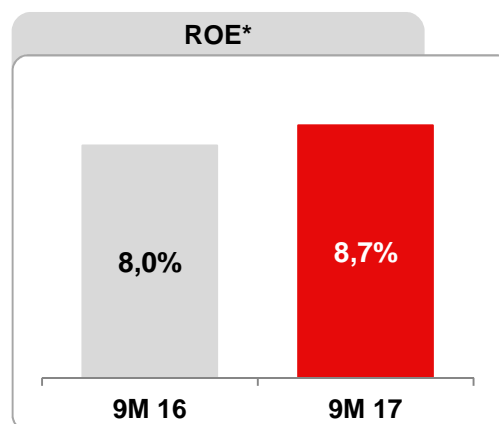
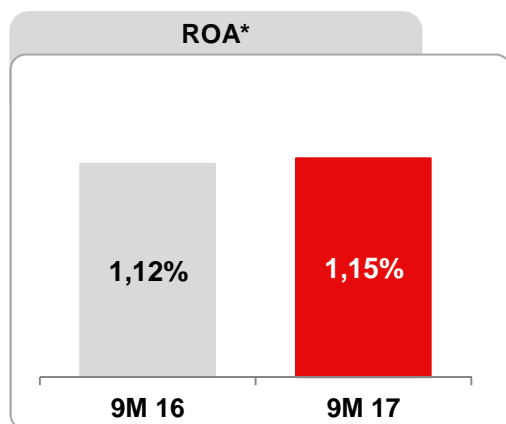
 <b>160 mln EUR</b> <b>380 mln PLN</b> Kredyt Konsorcjalny Organizator, Pierwotny Kredytodawca, Agent, Agent Zabezpieczeń	 Kwota nieujawniona Kredyty limit leasingowy Wiodący Bank Grupy	 <b>180 mln PLN</b> Finansowanie bieżące i długoterminowe Gł. Bank obsługujący	 <b>264 mln EUR</b> Łączne finansowanie Agent Kredytu, Organizator Fin.	 <b>170 mln PLN</b> <b>40 mln USD</b> Limity kredytowe <b>150 mln PLN</b> Linia na gwarancje Bank obsługujący i finansujący	 Kwota nieujawniona Łączne finansowanie Wyłączny Kredytodawca
---	--	--	--	---	--

## Agenda

---

1. Podsumowanie dziewięciu miesięcy 2017
2. Szczegółowe dane finansowe za dziewięć miesięcy 2017
3. Rozwój biznesu
4. **Podsumowanie**

## Podsumowanie



\* - w warunkach porównywalnych