

Wyniki finansowe Banku Pekao S.A. za 9 miesięcy 2018 r.

Warszawa, 7 listopada 2018 r.



- 1 Kluczowe osiągnięcia w 3kw'18 i 9m'18**
- 2 Podsumowanie wyników za 3kw'18
- 3 Szczegółowe dane finansowe
- 4 Rozwój biznesu
- 5 Załącznik



Kluczowe osiągnięcia w 3 kwartale i 9 miesiącach 2018

Silny wzrost dochodów wsparty dyscypliną kosztową

1	Rentowność	<ul style="list-style-type: none"> ✓ 606 ml zł zysku netto w 3 kwartale 2018 (+11% r/r) oraz 1 538 mln zł zysku netto za 9 miesięcy 2018 r. (+9% r/r ¹) ✓ Silna dynamika dochodów we wszystkich segmentach komercyjnych przy ograniczeniu kosztów
2	Działalność kredytowa	<ul style="list-style-type: none"> ✓ Dwucyfrowy wzrost wolumenów głównych produktów detalicznych wsparty przyśpieszeniem wzrostu w bankowości korporacyjnej ✓ Silna akcja kredytowa i sprzedaż produktów o wyższej marży wsparty wzrost wyniku odsetkowego o 9% r/r i ekspansję marży odsetkowej o 5 pb r/r
3	Rozwój biznesu	<ul style="list-style-type: none"> ✓ Ponad 100k nowych rachunków bieżących w PLN w 3 kwartale 2018, na drodze do osiągnięcia strategicznego celu 400 tys. nowych rachunków w 2018 ✓ Kolejny kwartał dynamicznego wzrostu bankowości mobilnej (35% r/r) dzięki rozwijanym narzędziom i kanałom zdalnym zdobywającym międzynarodowe uznanie ekspertów (nagroda EFMA) ✓ Zawarcie partnerstw strategicznych z potencjałem wzrostu: Lazard (Bankowość inwestycyjna); JP Morgan (Blockchain); Microsoft (Digital)
4	Efektywność operacyjna	<ul style="list-style-type: none"> ✓ Lepsze zarządzanie kosztami: Spadek kosztów w 3 kwartale 2018 w ujęciu kwartalnym. Dynamika roczna kosztów poniżej poziomu inflacji CPI ¹⁾
5	Zdrowy bilans	<ul style="list-style-type: none"> ✓ Silna pozycja kapitałowa umożliwiająca wypłatę wysokiej dywidendy (do 100% zysku) ✓ Odporność kapitałowa Banku potwierdzona w testach warunków skrajnych EBA (pozycja top 3 wśród 48 banków europejskich)

1 - z wyłączeniem kosztów programu dobrowolnego przejścia na wcześniejszą emeryturę, 50 mln zł brutto w 1 półroczu 2018 r.

- 1 Kluczowe osiągnięcia w 3kw'18 i 9m'18
- 2 Podsumowanie wyników za 3kw'18
- 3 Szczegółowe dane finansowe
- 4 Rozwój biznesu
- 5 Załącznik



Silny wzrost dochodów i poprawa w zarządzaniu kosztami

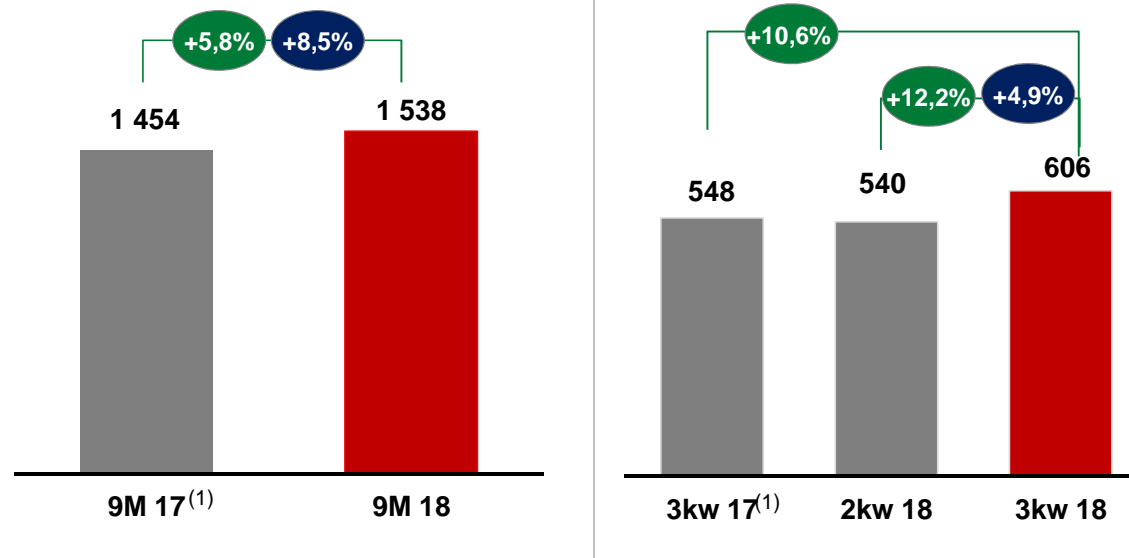
		9M2018	ΔR/R		Dźwignie wzrostu
Rentowność	Zysk netto	1 538	↑	9% ⁽¹⁾	<ul style="list-style-type: none"> Wzrost zysku netto o 9% r/r w warunkach porównywalnych dzięki silnemu wzrostowi dochodów i dyscyplinie kosztowej
	ROE	9,1%	↑	+59pb	<ul style="list-style-type: none"> Poprawa rentowności r/r przy stabilnej i silnej pozycji kapitałowej na koniec 3kw'18 r.
	Marża odsetkowa netto	2,83%	↑	+5pb	<ul style="list-style-type: none"> Kontynuacja poprawy marży odzwierciedla dyscyplinę cenową, ekspansję w bankowości detalicznej i selektywny wzrost w bankowości korporacyjnej
Efektywność i ryzyko	Koszty/Dochody	44,6% ⁽¹⁾	↓	(69pb)	<ul style="list-style-type: none"> Poprawa wskaźnika koszty/dochody, dzięki spadkowi kosztów osobowych w 3kw'18
	Koszty ryzyka	38bp	↔	0 pb	<ul style="list-style-type: none"> Stabilny wskaźnik kosztów ryzyka r/r połączony z umiarkowanym wzrostem w 3kw'18 z dna cyklu
Rozwój biznesu	Kluczowe kredyty detaliczne	63 190m	↑	14%	<ul style="list-style-type: none"> Kontynuacja silnej dynamiki sprzedaży złotych kredytów hipotecznych i pożyczki gotówkowej
	Klienci bankowości mobilnej	1 179 ths	↑	35%	<ul style="list-style-type: none"> Cyfryzacja operacji przy konsekwentnym wzroście sprzedaży w bankowości mobilnej uznanej przez rynek i ekspertów
	Dochody z działalności komercyjnej		↑	9%	<ul style="list-style-type: none"> Silna dynamika dochodów osiągnięta we wszystkich obszarach działalności komercyjnej
	PeoPay laureatem nagrody EFMA				<ul style="list-style-type: none"> PeoPay najlepszą innowacją na świecie w 2018 roku w kategorii Phygital Distribution & Experience
Pozycja kapitałowa	Pozycja Top 3 w europejskich testach warunków skrajnych EBA				

- 1 Kluczowe osiągnięcia w 3kw'18 i 9m'18
- 2 Podsumowanie wyników za 3kw'18
- 3 Szczegółowe dane finansowe**
- 4 Rozwój biznesu
- 5 Załącznik

Kolejny kwartał poprawy ROE wspartym dobrą dynamiką zysku netto w warunkach porównywalnych

Wzrost zysku netto

mln zł



Komentarz

- Zysk netto w 3kw'18, osiągnął poziom 606 mln zł co przełożyło się na wzrost o 11% r/r, dzięki dobrej dynamice dochodów i dyscyplinie kosztowej
- Zysk netto za 9 miesięcy 2018 r. w warunkach porównywalnych wzrósł o 9% r/r
- Wyższe ROE osiągnięte w warunkach solidnej pozycji kapitałowej na poziomie zarówno T1 jak i TCR



Wartość dla inwestorów

- Poprawa ROE do 9,1%, osiągnięta przy TCR 17,0% i T1 na poziomie 16,0%

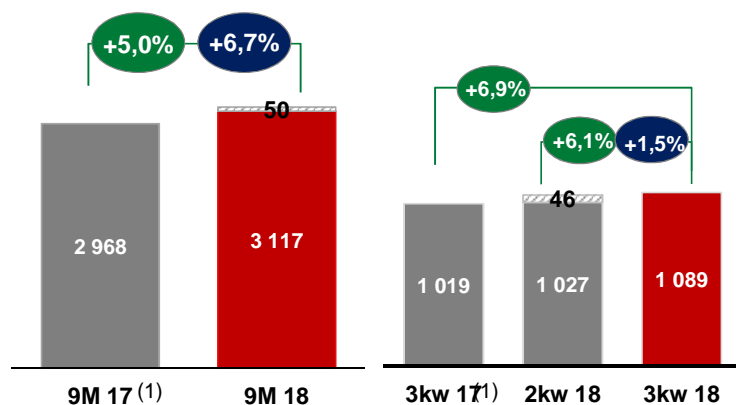
1) 2017 pro-forma, z uwzględnieniem pełnej konsolidacji wyników spółek Pekao Investment Management oraz Xelion

% Dynamika z wyłączeniem kosztu programu dobrowolnego przejścia na wcześniejsze emerytury, 50mln zł brutto w 1 półroczu 2018 r.

Dalszy wzrost wyniku operacyjnego dzięki poprawie dochodów i kosztów

Zysk operacyjny brutto

mln zł



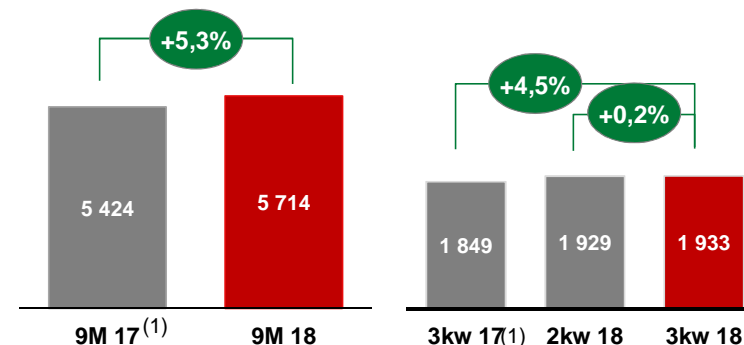
- Zysk operacyjny brutto za 9M' 18 powyżej poziomu 3 mld zł co przekłada się na wzrost o 7% r/r. w warunkach porównywalnych, i odzwierciedla wyższy poziom dochodów (+5% r/r) i zauważalną poprawę kosztów operacyjnych kw/kw
- Wzrost kosztów poniżej wskaźnika inflacji w 3kw'18 pomógł obniżyć wskaźnik koszty/dochody do poziomu 44,6% za 9M'18⁽²⁾

- 2017 pro-forma, z uwzględnieniem pełnej konsolidacji wyników spółek Pekao Investment Management oraz Xelion
- Z wyłączeniem kosztu programu dobrowolnego przejścia na emerytury w 1 półroczu 2018 r.

% Dynamika z wyłączeniem kosztu programu dobrowolnego przejścia na wcześniejsze emerytury, 50mln zł brutto w 1 półroczu 2018 r.

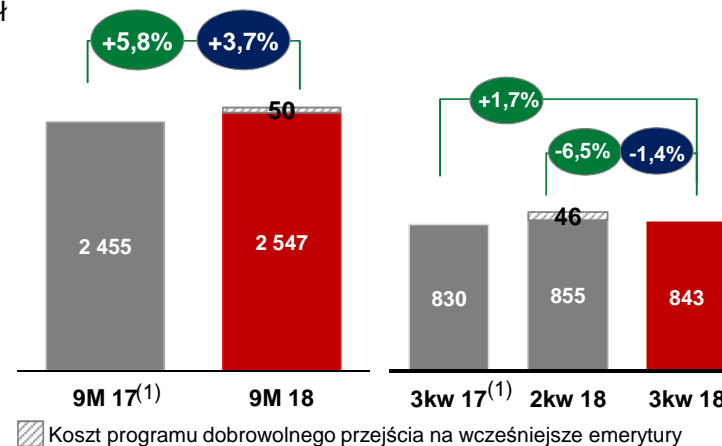
Dochody z działalności operacyjnej

mln zł



Koszty operacyjne

mln zł

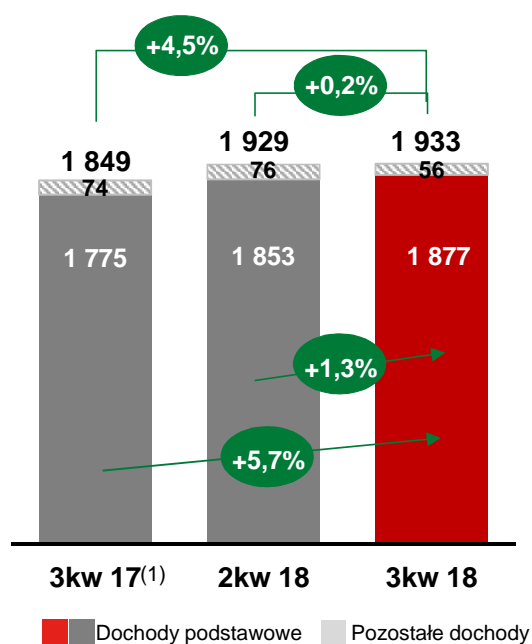


▨ Koszt programu dobrowolnego przejścia na wcześniejsze emerytury

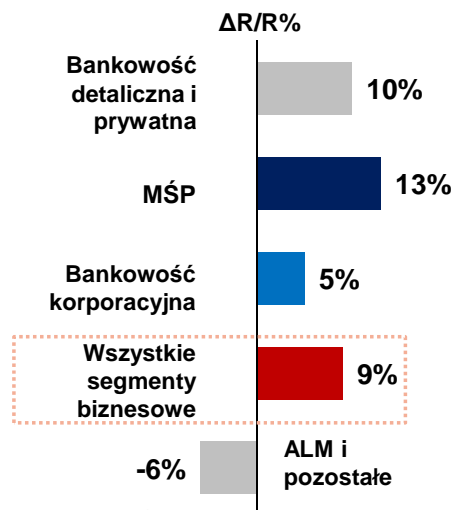
Kontynuacja silnego wzrost we wszystkich segmentach biznesowych

Dochody z działalności operacyjnej

mln zł



Silna dynamika dochodów z działalności komercyjnej



Wpływ rezerwy obowiązkowej i niższego oprocentowania obligacji

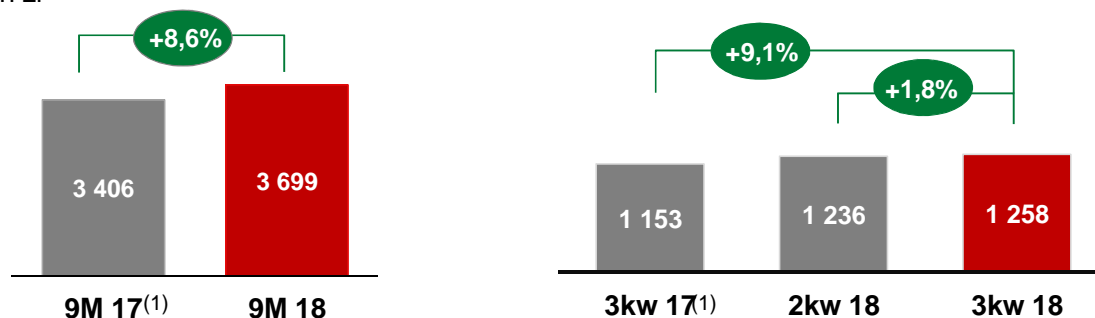
Komentarz

- Wzrost dochodów z działalności operacyjnej w 3 kwartale o +5% r/r
- Silna dynamika dochodów z działalności komercyjnej we wszystkich segmentach biznesowych poparta kolejnymi kwartałami lepszego wyniku z tytułu odsetek i dobrym wynikiem z tytułu opłat i prowizji zrealizowanym w 3 kwartale 2018

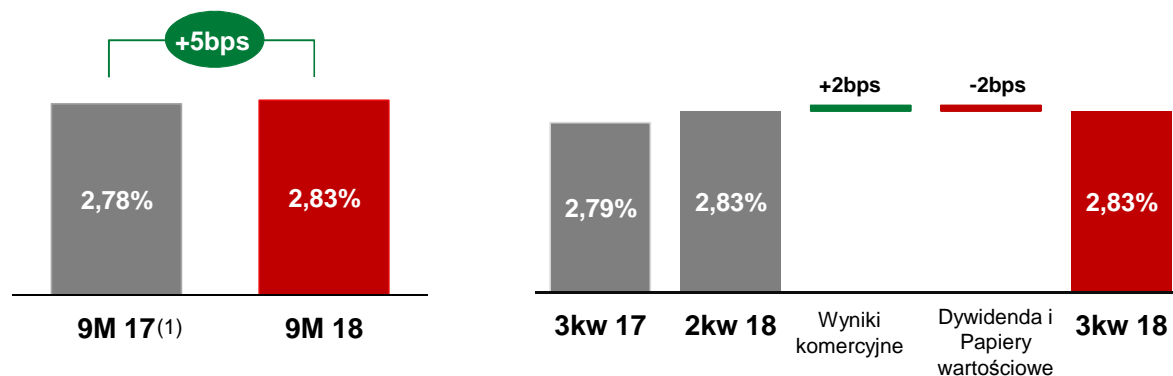
Stabilny wzrost wyniku odsetkowego połączony ze wzrostem marży

Wynik odsetkowy netto

mln zł



Marża odsetkowa netto



Komentarz

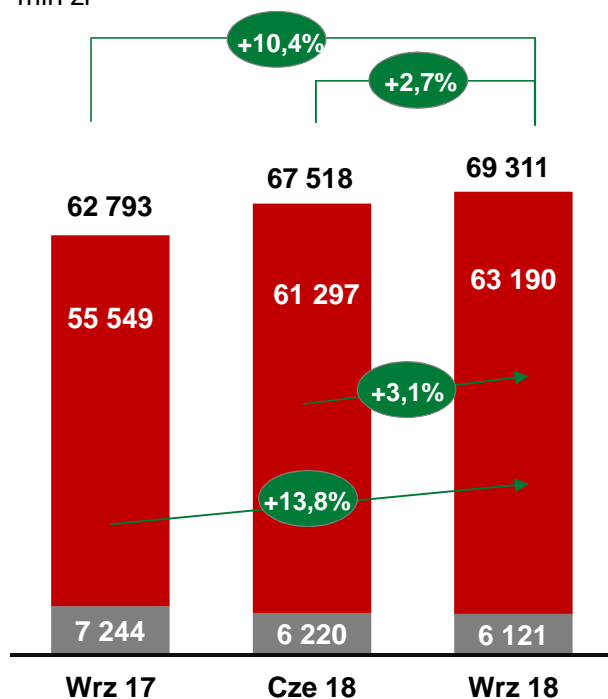
- Wynik odsetkowy netto utrzymuje się w trendzie wzrostowym +9% r/r za 9M'18** pomimo negatywnego efektu wyceny papierów o wyższej rentowności i niższego oprocentowania rezerwy obowiązkowej w NBP
- Kontynuacja wzrostu NIM +5 pb r/r**, wsparta silną działalnością komercyjną:
 - wzrost produktów o wyższej marży
 - selektywne podejście do bilansu w segmencie bankowości korporacyjnej
 - zachowanie dyscypliny cenowej we wszystkich segmentach
 - niski i stabilny koszt finansowania

1) 2017 pro-forma, z uwzględnieniem pełnej konsolidacji wyników spółek Pekao Investment Management oraz Xelion

Akcja kredytowa ukierunkowana na najbardziej dochodowe segmenty

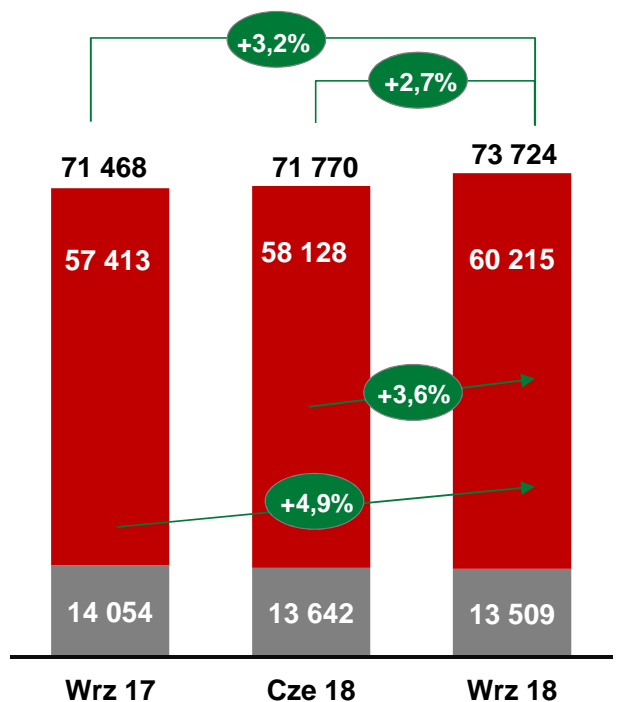
Kredyty detaliczne¹

mln zł



■ Kluczowe kredyty detaliczne (Kredyty hipoteczne w PLN, pożyczka gotówkowa)
 ■ Pozostałe kredyty detaliczne

Kredyty korporacyjne²



■ Przedsiębiorstwa (Podstawowe kredyty korporacyjne)
 ■ Pozostałe kredyty korporacyjne (Sektor publiczny, Instytucje finansowe, pozostałe)

Komentarz

- Wzrost kredytów ogółem o 7% r/r, z czego kluczowe kredyty detaliczne i podstawowe kredyty korporacyjne wzrosły o 9%
- Silny wzrost kluczowych kredytów detalicznych +14% r/r z dynamiką +3% kw./kw. osiągniętą w 3 kwartale 2018
- Przyspieszenie wzrostu akcji kredytowej w podstawowych sektorach korporacyjnych w 3kw'18
- Kontynuacja optymalizacji portfela kredytów korporacyjnych i koncentracja na segmentach o najwyższym potencjale cross-sell i rentowności

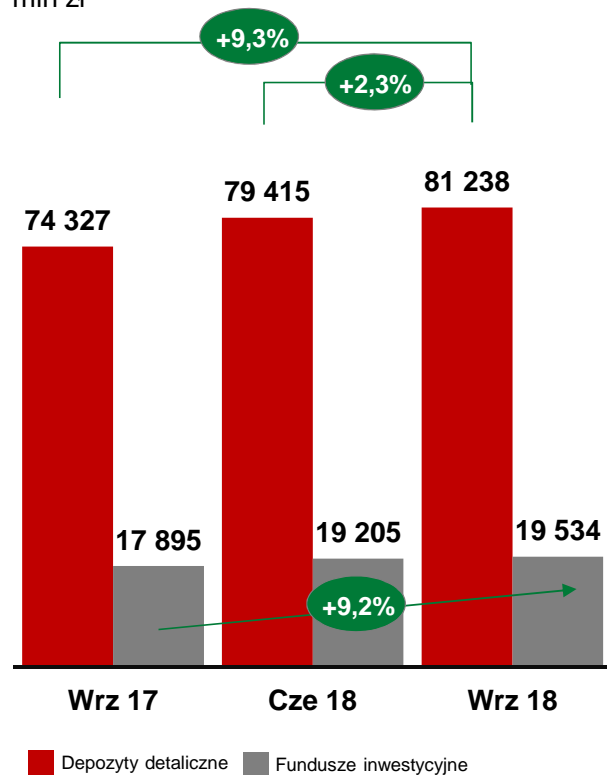
1 – kredyty brutto

2 – kredyty brutto, korporacyjne i MSP, bez BSB i transakcji reverse repo

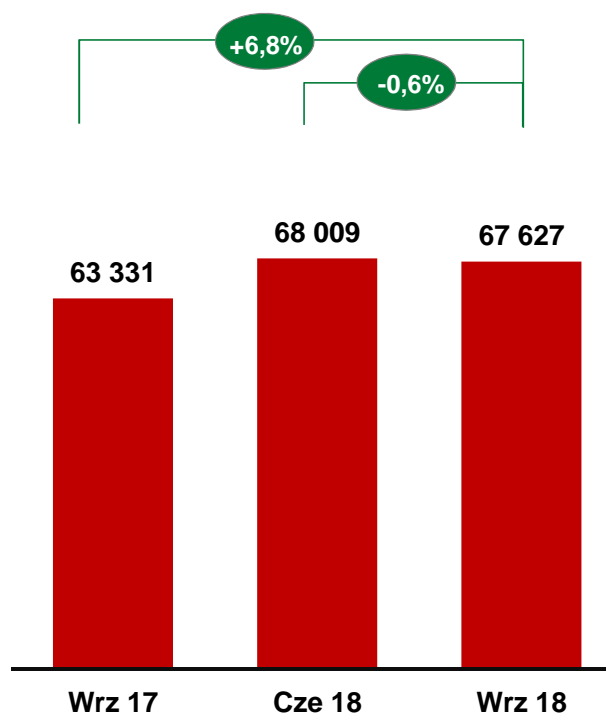
Stabilne koszty finansowania. Wzrost bazy depozytowej odzwierciedla dynamikę wzrostu aktywów

Oszczędności detaliczne

mln zł



Depozyty korporacyjne¹



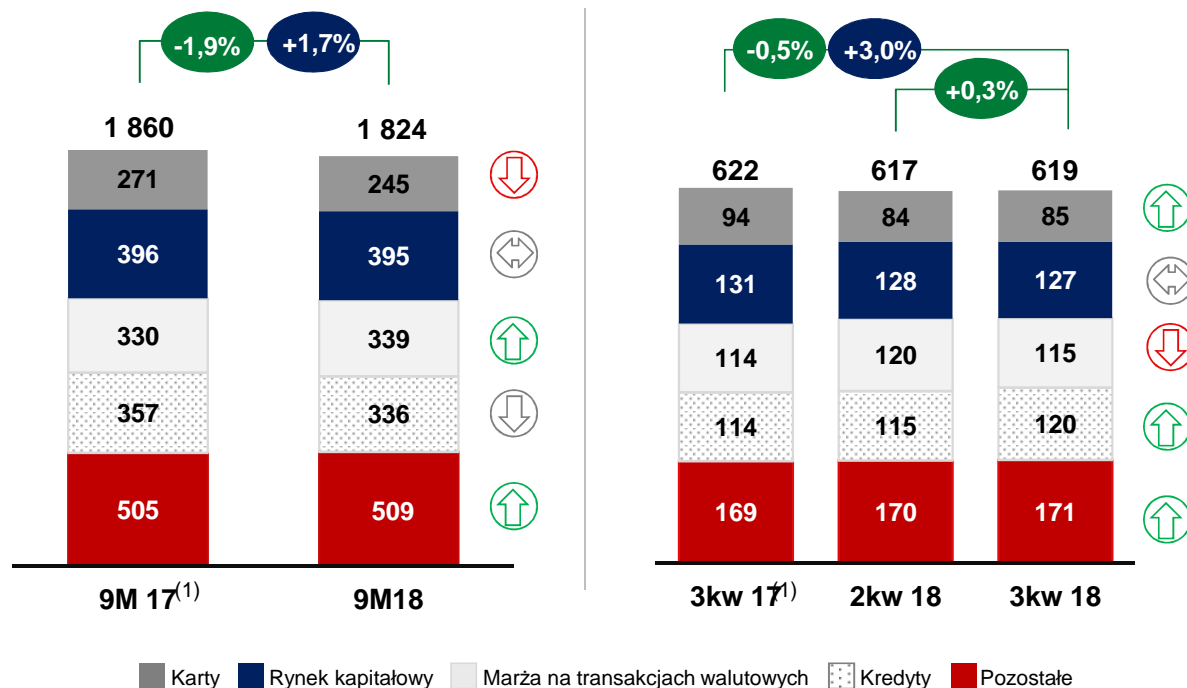
Komentarz

- Wzrost depozytów ogółem o +8% r/r osiągnięty przy stabilnym koszcie finansowania w 3 kwartale 2018
- Wysokie tempo wzrostu depozytów detalicznych +9% r/r w połączeniu z trwającą migracją środków pieniężnych klientów z depozytów terminowych na rachunki bieżące
- Wzrost depozytów korporacyjnych o +6.8% r/r
- Wzrost aktywów funduszy inwestycyjnych o +9% r/r do 19,5 mld zł, pomimo ciągłej zmienności rynków

Lepszy wynik z tytułu opłat i prowizji wsparty poprawą w większości linii biznesowych

Wynik z tytułu opłat i prowizji

mln zł



1) 2017 pro-forma, z uwzględnieniem pełnej konsolidacji wyników spółek Pekao Investment Management oraz Xelion

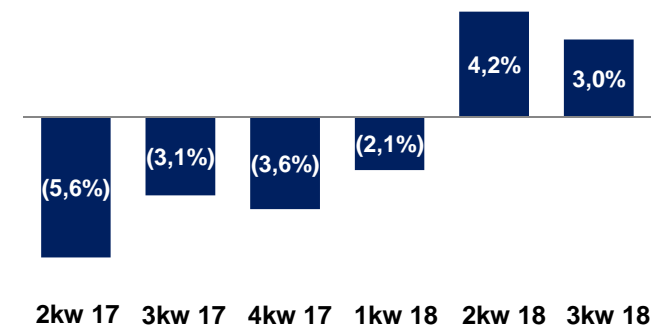
xx% Dynamika uwzględnia zmianę prezentacyjną F&C/NII zapoczątkowaną w 1Q'18

Komentarz

- Wynik z tytułu opłat i prowizji za 3 kwartał 2018 r., w warunkach porównywalnych, wzrósł o 3% r/r po wyłączeniu zmiany prezentacyjnej polegającej na przeniesieniu niektórych opłat kredytowych do wyniku odsetkowego

Widoczne odbicie w dynamice prowizji i opłat

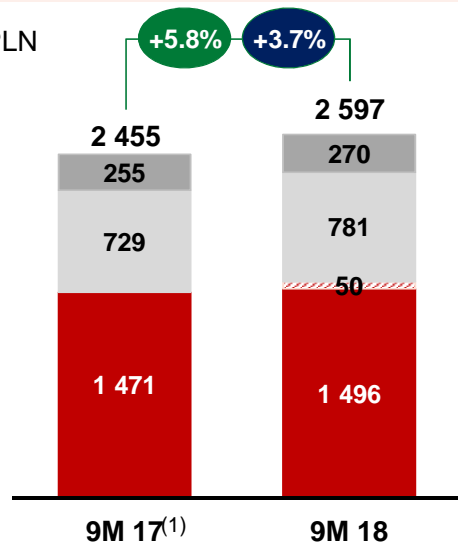
kwartalny wynik z tytułu prowizji i opłat ¹(r/r)



Dynamika kosztów operacyjnych poniżej poziomu inflacji CPI w 3kw'18

Koszty operacyjne

m PLN



BFG + podatek bankowy

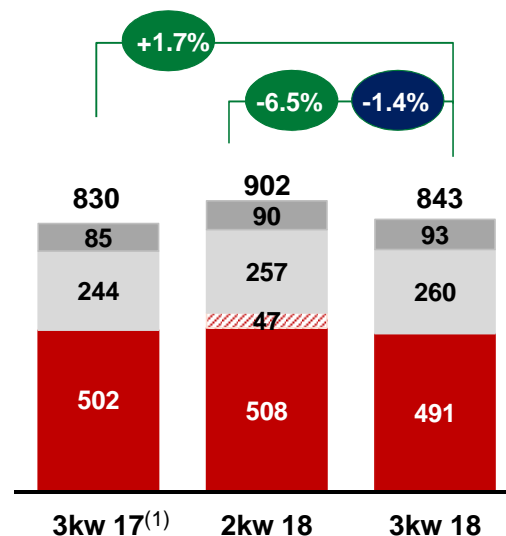
630

653

Koszty ogółem z BFG i podatek bankowy

3 085

3 249



154

169

171

983

1 070

1 015

Amortyzacja Koszty administracyjne Koszty osobowe Jednorazowy koszt PDO

Komentarz

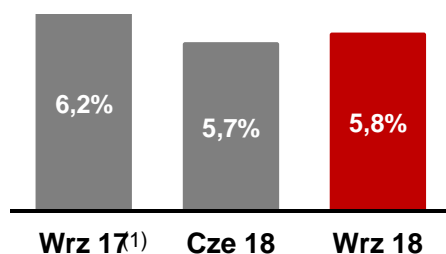
- Spadek kosztów operacyjnych w 3kw'18, roczna dynamika kosztów poniżej poziomu inflacji
- Wzrost kosztów za 9M'18 r. o 4% r/r w warunkach porównywalnych, w związku z jednorazowym kosztem programu dobrowolnych odejść poniesionym w 1H'18
- Wzrost kosztów rzeczowych r/r głównie spowodowany większymi wydatkami na marketing

1) 2017 pro-forma, z uwzględnieniem pełnej konsolidacji wyników spółek Pekao Investment Management oraz Xelion

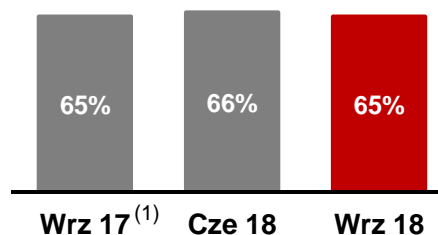
% Dynamika z wyłączeniem kosztu programu dobrowolnego przejścia na wcześniejsze emerytury, 50mln zł brutto w 1 półroczu 2018 r.

Pomimo kwartalnego wzrostu koszty ryzyka pozostają w na poziomie ostatnich kwartałów

Wskaźnik NPL



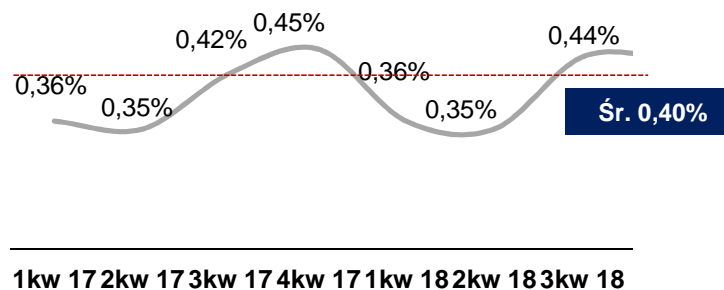
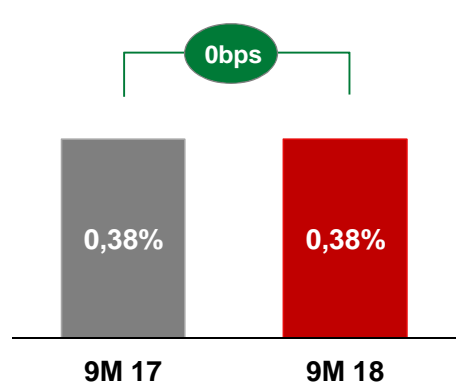
Wskaźnik pokrycia rezerwami



Komentarz

- **Stabilny poziom kosztów ryzyka za 9 miesięcy 2018 na poziomie 38 bps, co odzwierciedla wysoką jakość kredytów detalicznych i korporacyjnych**
- Koszty ryzyka w 3kw'18 na poziomie 44pb

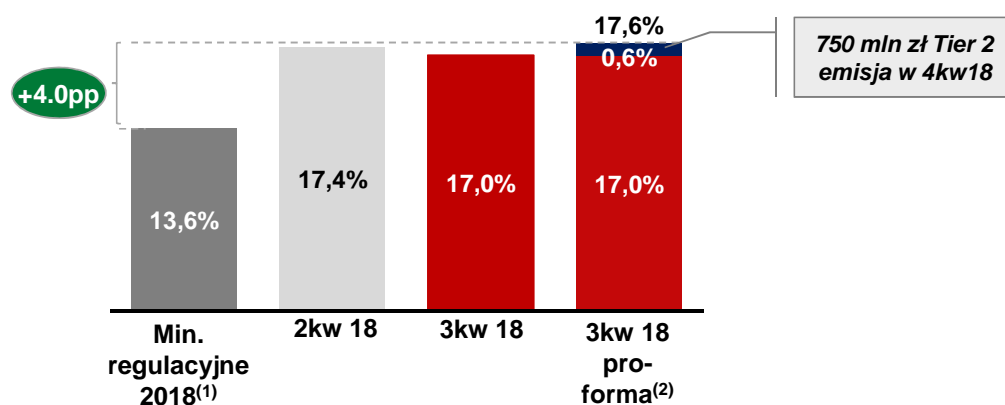
Koszt ryzyka w ujęciu półrocznym i kwartalnym



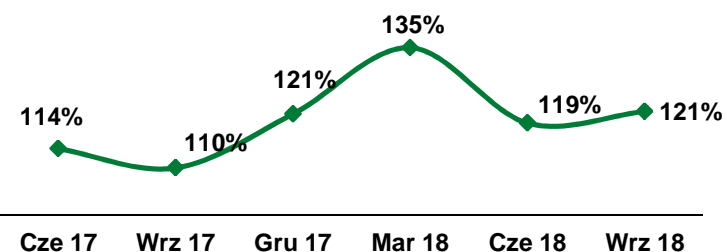
1 – po przekształceniu, ujednoczone podejście dla wszystkich okresów. Wskaźniki NPL i pokrycia rezerwami z odsetkami zastrzeżonymi spisany w czerwcu 2018 r.

Silna pozycja kapitałowa i płynnościowa

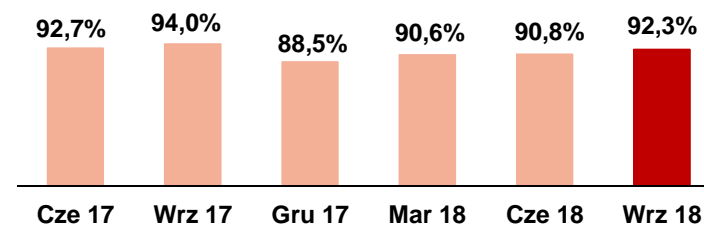
Łączny współczynnik kapitałowy



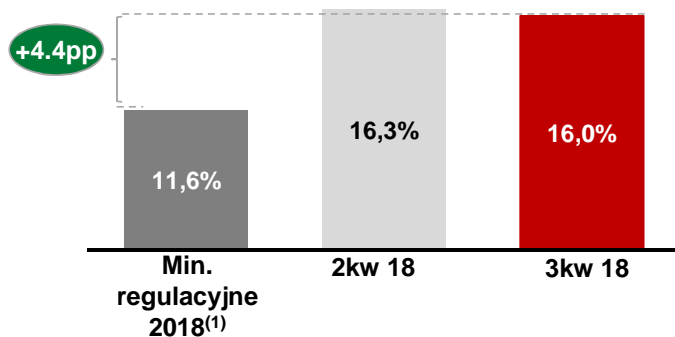
Liquidity Coverage Ratio (LCR)



Kredyty/Depozyty (K/D)⁽³⁾



Tier1



- Całkowity współczynnik kapitałowy na poziomie ok. 17,6% po emisji długu podporządkowanego w 4kw'18 r., pozwala na elastyczną politykę dywidendową
- Wskaźnik płynności na bezpiecznym poziomie: współczynnik LCR i NSFR powyżej 120%

1 - 31 lipca 2018 r. KNF nałożyła na Bank, na zasadzie indywidualnej i skonsolidowanej, bufor innej instytucji o znaczeniu systemowym w wysokości równoważnej 0,75% łącznej kwoty ekspozycji na ryzyko

2 – 750mln zakwalifikowane do Tier 2, w tym obligacje podporządkowane o wartości 200 mln zł zakwalifikowane przez Komisję Nadzoru Finansowego do Tier2

3 – Kredyty - łącznie z weksłami uprawnionymi do redyskontowania w Banku Centralnym, należnościami od klientów z tytułu leasingu, niekwotowanymi papierami wartościowymi oraz z wyłączeniem transakcji z przyrzeczeniem odkupu./
Depozyty obejmują: zobowiązania wobec klientów, zobowiązania z tytułu emisji dłużnych papierów wartościowych oraz zobowiązania podporządkowane

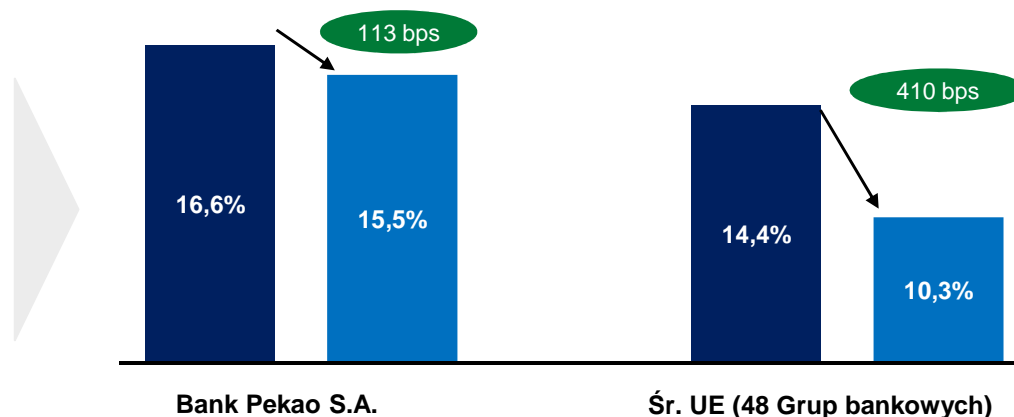
Silna pozycja kapitałowa Pekao potwierdzona w testach warunków skrajnych EBA

Odporność kapitałowa (Tier 1) w testach warunków skrajnych EBA



Pekao osiągnął 2gi najniższy poziom wrażliwości kapitałowej w teście warunków skrajnych

(Biorąc pod uwagę okres przejściowy związany z wprowadzeniem MSSF9)



Metodologia

- Pekao był jednym z 48 europejskich banków biorących udział w testach warunków skrajnych EBA
- **Pekao zastosowało jedno z najbardziej konserwatywnych podejść w procesie tworzenia rezerw w warunkach skrajnych:**
 - Dopisy kredytowe w Pekao wzrosły 4.7x w porównaniu ze wzrostem 2.7x dla średniej wszystkich 48 banków
 - Pekao z najwyższym wskaźnikiem NPL wśród wszystkich 48 banków

Wyniki

Wyniki testów warunków stresowych dla Pekao potwierdziły:

- **Stabilną zyskowność:** Pekao wśród banków generujących zysk netto w 2020 roku w scenariuszu skrajnym
- **Zdolność dywidendową:** Pekao wśród banków wypłacających dywidendę w scenariuszu skrajnym
- **Odporność kapitałową:** Pekao z drugą najniższą wrażliwością i jednym z najwyższych buforów Tier 1 w scenariuszu skrajnym wśród 48 banków

- 1 Kluczowe osiągnięcia w 3kw'18 i 9m'18
- 2 Podsumowanie wyników za 3kw'18
- 3 Szczegółowe dane finansowe
- 4 Rozwój biznesu**
- 5 Załącznik



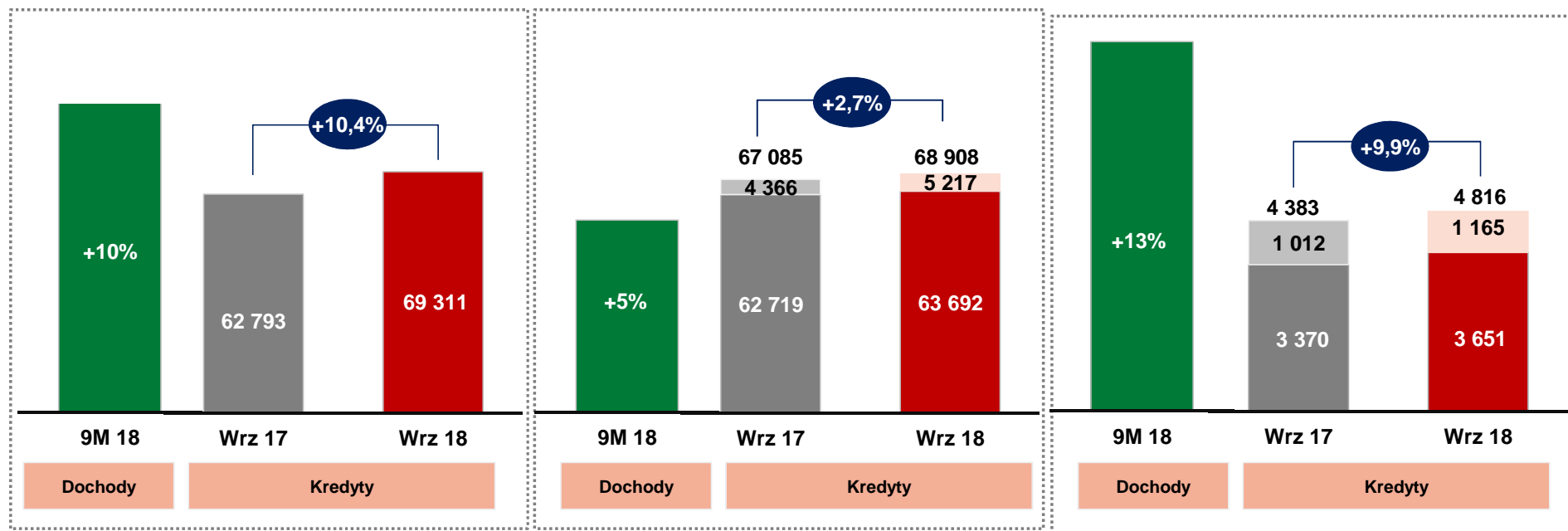
Dobry wzrost we wszystkich liniach biznesowych

Bankowość detaliczna i prywatna

Bankowość korporacyjna

MŚP

Wzrost kredytów (mln zł) i dynamika dochodów w poszczególnych segmentach bankowych (%)

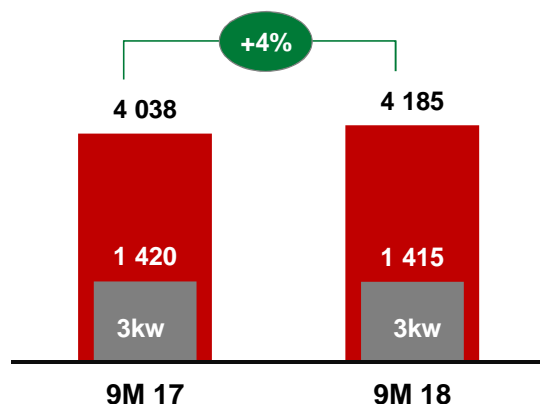


■ Wzrost dochodów r/r(%) ■ Kredyty ■ Leasing i Faktoring

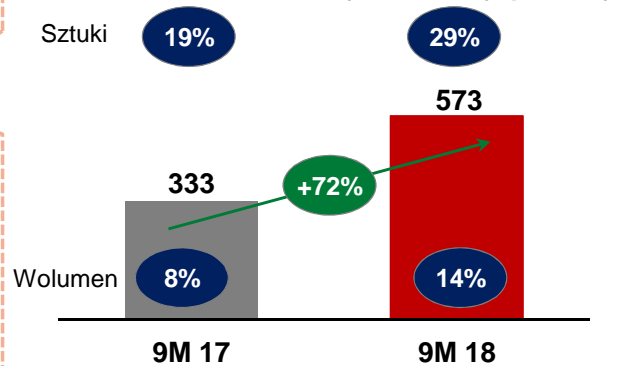
Bankowość detaliczna: koncentracja na wzroście i rentowności pożyczki gotówkowej

mln zł

Nowa sprzedaż pożyczki gotówkowej



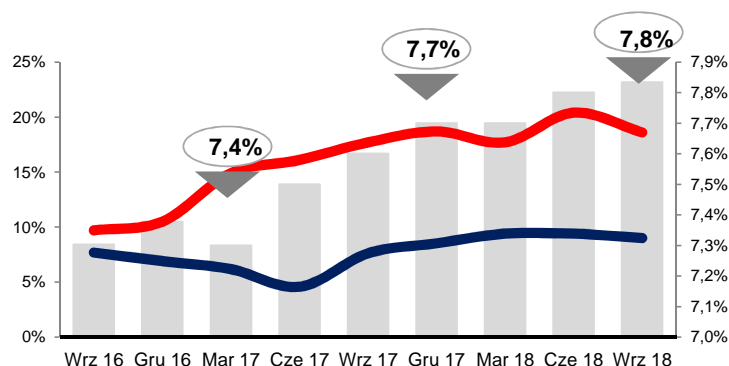
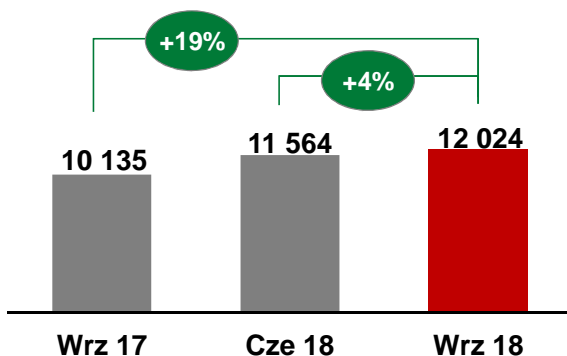
Udział kanałów elektronicznych w nowej sprzedaży



Pożyczka gotówkowa

- Koncentracja na sprzedaży netto i pozyskaniu nowych środków, wzrost sprzedaży netto + 4% r/r
- +72% wzrost sprzedaż w procesie Klik Gotówka / e-2-e w kanałach elektronicznych
 - > 29% udział w sprzedaży (w szt.) w 9M'18
 - > 14% udział w wolumenie w 9M'18
- Poprawa rentowności sprzedaży nowych produktów, elastyczność cenowa znacząco wpływa na poziom zysków
 - Lepsza polityka cenowa i cross-sell bancassurance wspierają wynik odsetkowy
- Zwiększenie udziału klientów Banku w procesie szybkiego wstępnego zatwierdzania pożyczki - 24% YTD

Dynamika kredytów konsumenckich

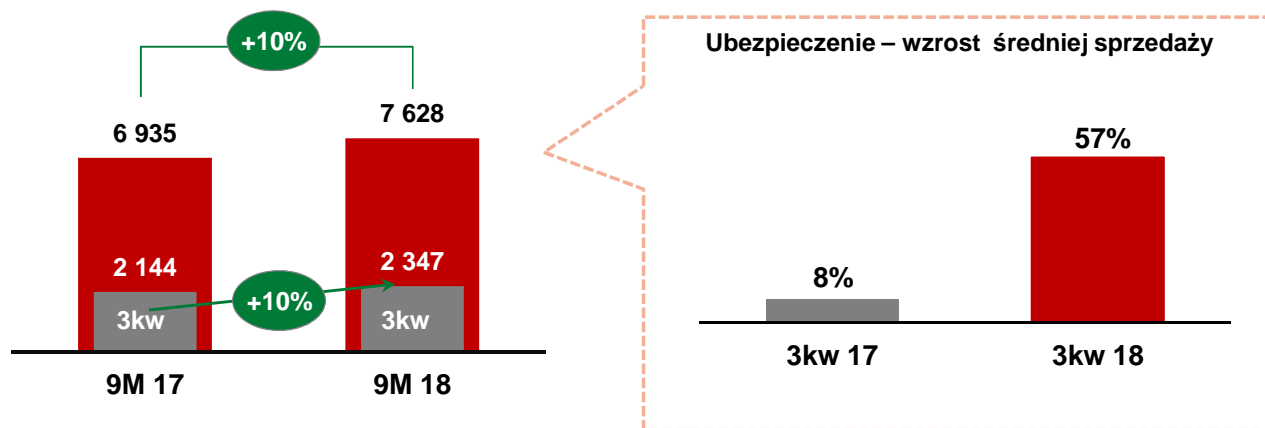


Sprzedaż netto – tylko nowa sprzedaż
1 – dynamika od czerwca 2018, bez kredytów niepracujących

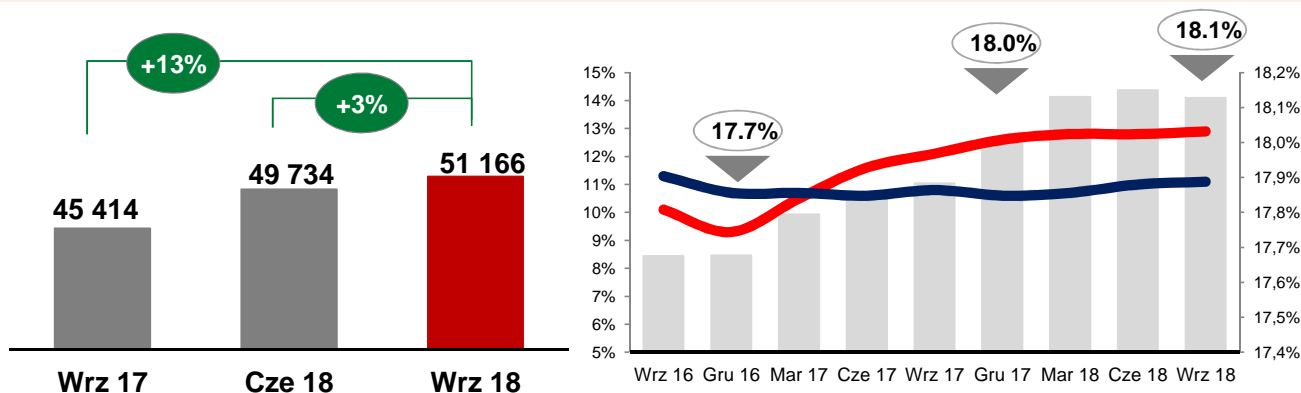
— Pekao r/r(1) — Sektor r/r — Udziały rynkowe (oś prawa) (xx%) udział w rynku

Bankowość detaliczna: koncentracja na wzroście i rentowności kredytów hipotecznych

Nowa sprzedaż kredytów hipotecznych



Dynamika kredytów hipotecznych w PLN



— Pekao r/r — Sektor r/r — Udziały rynkowe (oś prawa) **xx%** udział w rynku

Kredyty hipoteczne

- **Stabilna pozycja na rynku kredytów hipotecznych**, przy zrównoważonym udziale własnych i obcych kanałów dystrybucji
- Poprawa rentowności produktu poprzez znaczny wzrost cross-sell ubezpieczeń
 - Dynamika ubezpieczeń wzrosła z 8% w 3kw'17 do 57% w 3kw'18
- **Pozycja nr 2 na rynku w sprzedaży kredytów hipotecznych**

Bankowość detaliczna: Rekordowa sprzedaż rachunków. Kontynuacja wzrostu produktów inwestycyjnych

Rachunki bieżące: nowe inicjatywy wspierające sprzedaż

- **Blisko 300 tys rachunków bieżących w 2018**, na drodze do osiągnięcia strategicznego celu 400 tys. nowych rachunków w 2018
- **Nowa oferta (rachunek bieżący + konto oszczędnościowe) dla zamożnych klientów** (14-krotny wzrost miesięcznej sprzedaży)
- **+ 13,9% r/r liczby klientów do 26 roku życia**, bank obsługuje blisko 200 tys. studentów co przełożyło się na 14% udziału w rynku
- **Nowa oferta dla firm mikro** (50% wyższa miesięczna sprzedaż)

~300 tys

rachunki bieżące od początku roku

+177%

Wzrost r/r rachunków oszczędnościowych w 9M'18

Produkty inwestycyjne: poprawa udziałów w rynku w 3kw'18

- **+70% wzrost sprzedaży r/r** produktów inwestycyjnych w 9M'18 (+0,6 mld zł)
- **+14% wzrost r/r aktywów netto pod zarządzaniem** (+2,2 mld zł)
- Znaczny wzrost udziału w rynku detalicznych funduszy inwestycyjnych pomimo zmienności rynku (wzrost udziału w rynku o +50 pb YTD)
- Dodatnim wpływ netto aktywów w każdym miesiącu 2018 r.
- Kampania z PZU bancassurance :
 - nowy produkt ubezpieczeniowo-inwestycyjny z 3 strategiami inwestycyjnymi (w 3 walutach) z otwartą architekturą TFI



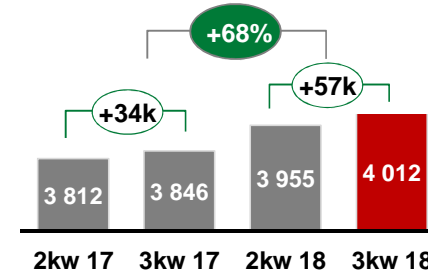
Pekao TFI

Towarzystwo Funduszy Inwestycyjnych

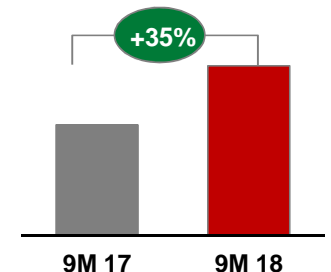


Rachunki bieżące (tys)

Stan i sprzedaż netto

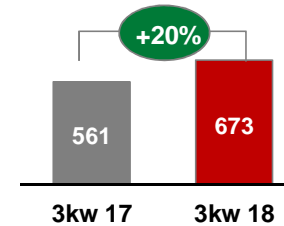


Sprzedaż brutto

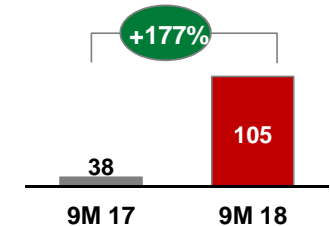


Rachunki oszczędnościowe (tys)

Stan i sprzedaż netto

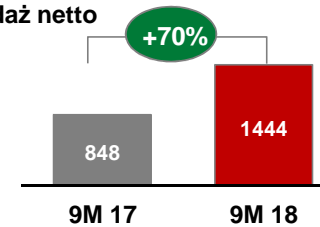


Sprzedaż brutto

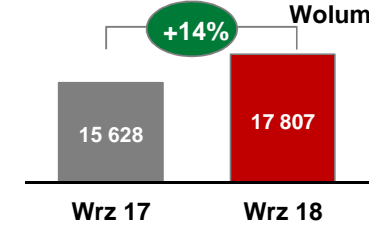


Sprzedaż produktów inwestycyjnych (mln zł)

Sprzedaż netto



Wolumen¹



1 – tylko bankowość detaliczna

Nowoczesna bankowość elektroniczna

Lepsze dotarcie do klientów dzięki ciągłemu rozwojowi narzędzi cieszących się uznaniem ekspertów

Ewolucja aplikacji mobilnej PeoPay w odpowiedzi na potrzeby klientów

Bankowość internetowa: ułatwienia

Najlepsza innowacja na świecie w 2018 r.



1 Identyfikacja klientów dzwoniących z telefonów komórkowych do oddziału



2 Akceptacja kodów BLIK w POS'ach Pekao



1 Pojedyncze logowanie dla klientów indywidualnych i biznesowych w Pekao24



2 Pekao24 jako trwałe medium nowy sposób kontaktu

~ 50 % Klientów

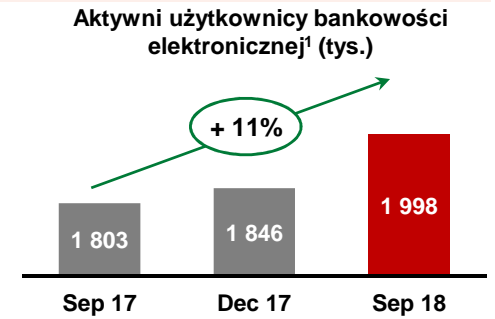
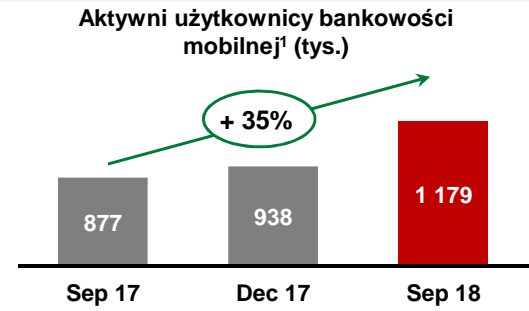
56%

56% logowań do wszystkich kanałów za pośrednictwem bankowości mobilnej

+37%

Lider w płatnościach zbliżeniowych. 535 tys użytkowników z możliwością zapłaty HCE

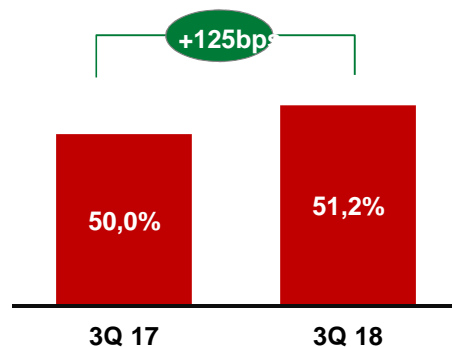
Konsekwentny wzrost w bankowości mobilnej i internetowej



1 - unikalni Klienci z co najmniej 1 logowaniem w ciągu ostatnich 3 miesięcy

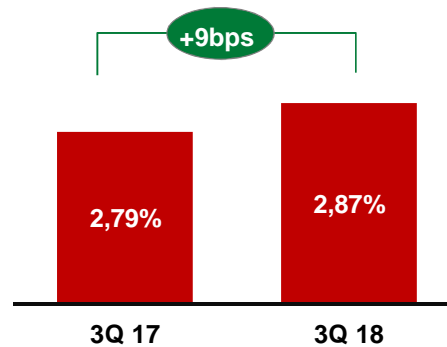
Bankowość Korporacyjna: Konsekwentna realizacja strategii

X-sell⁽¹⁾



1 – dochody pozakredytowe / dochody ogółem. Dochód ze spółek okołobankowych (Pekao Leasing i Pekao Factoring) jest traktowany jako dochód pozakredytowy

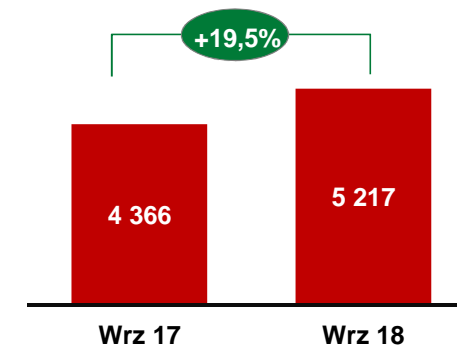
Zwrot z aktywów⁽²⁾



2 – dochody / aktywa średnie

Leasing i Factoring⁽³⁾

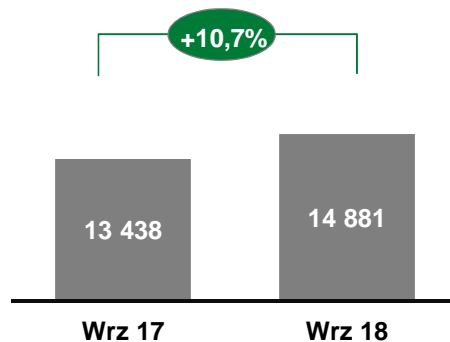
mln zł



3 – segment klienta MID i Dużego

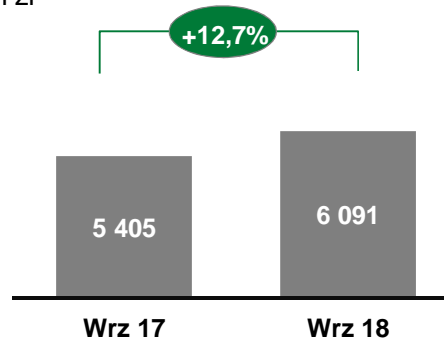
MID – Aktywa razem

mln zł



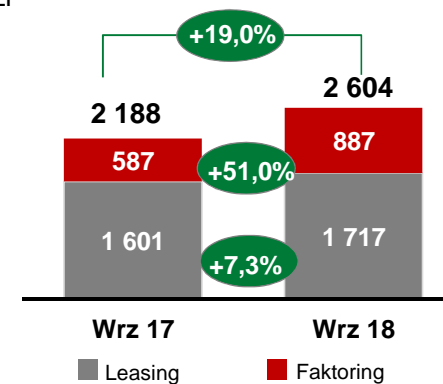
MID – kredyty inwestycyjne

mln zł



MID – Leasing i Faktoring

mln zł



Bankowość Korporacyjna: Lider bankowości inwestycyjnej

Dostawca finansowania oraz unikalnych rozwiązań dla przedsiębiorstw, instytucji finansowych i samorządów

 <p>2,5 mld PLN Emisja obligacji Organizator, Dealer</p>	<p>Największa historii polskiego rynku transakcja obligacji nieskarbowych, przeprowadzon a przez jednego dealera</p>	  <p>60 mln EUR Senior Facilities MLA, Agent</p>	<p>Transakcja przejęcia chorwackiej sieci sklepów spożywczych przez Enterprise Investors</p>	 <p>750 mln PLN Emisja obligacji podporządkowanych w formie 15NC10 Wyłączny Organizator i Dealer</p>	<p>Pierwsza transakcja obligacji w formie 15NC10 i z najdłuższym okresem zapadalności na Polskim rynku</p>
 <p>235 mln PLN Hamilton Wykup lewarowany MLA</p>	 <p>73 mln EUR (45 mln EUR udział Banku) Kredyt inwestycyjny</p>	 <p>200 mln PLN Finansowanie</p>	 <p>46 mln PLN kredyt inwestycyjny 17 mln PLN linia wielocelowa Wyłączny kredytodawca</p>	 <p>50 mln PLN Finansowanie Główny Bank Obsługujący</p>	  <p>54 mln PLN Najem na 10 lat 46 nowoczesnych autobusów Solaris</p>

Innowacje w strategicznych obszarach bankowości korporacyjnej

- 1 Inwestycje - emisja publicznych listów zastawnych**

 - Pierwsza na rynku emisja publicznych listów zastawnych od ponad 5 lat
 - Emitent - Pekao Bank Hipoteczny
 - Zabezpieczeniem emisji w kwocie 350 mln zł są kredyty samorządowe
- 2 Bankowość transakcyjna E-gwarancje bankowe**

 - Gwarancje bankowe w formie dokumentu elektronicznego, z kwalifikowanym podpisem elektronicznym
 - Proste przesyłanie zleceń e-gwarancji w systemie PekaoBiznes24 (moduł Gwarancje OnLine)
- 3 Pierwsza transakcja w ramach Programu Akredytyw Eksportowych**

 - Pekao – 1 z 9 banków zrealizował transakcję w ramach Programu
 - Potwierdzenie akredytywy eksportowej z białoruskiego Alfa Banku
 - Cel Programu realizowanego z BGK: ułatwienie polskim przedsiębiorcom dostępu do instrumentów wspierania eksportu

Bankowość MŚP: Utrzymanie dobrego tempa wzrostu

Dwucyfrowy wzrost w MŚP

- 10% wzrost salda kredytowego r/r napędzany przez silny wzrost leasingu i faktoringu.
- Wzrost sprzedaży nowych kredytów o 15% r/r
- Dwukrotny wzrost akwizycji klientów z przychodami powyżej 5mln PLN
- Dwucyfrowy wzrost depozytów na rachunkach bieżących oraz wyniku prowizyjnego potwierdzają rozwój transakcyjności klientów

Nowe programy



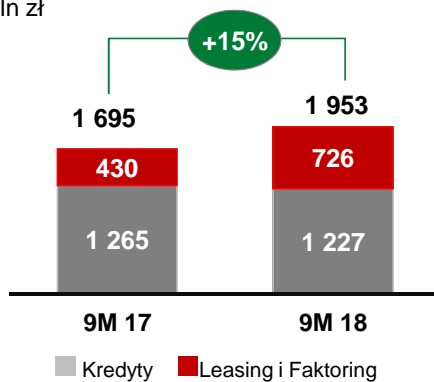
Unikalne rozwiązanie dla firm – kredyty z gwarancją EFI COSME.
Linia gwarancji portfelowych podpisana bezpośrednio z EFI na rekordową kwotę 1,2 mld zł.



Program ESIF Silesia - preferencyjne kredyty dla śląskich małych i średnich firm.

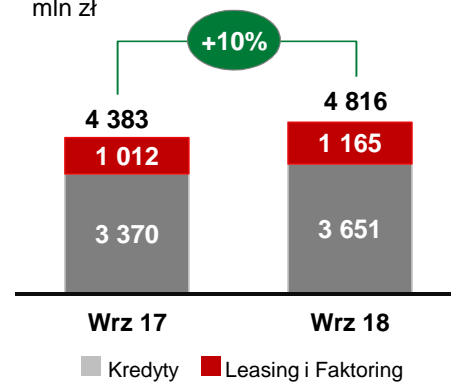
1 Nowe kredyty

mln zł



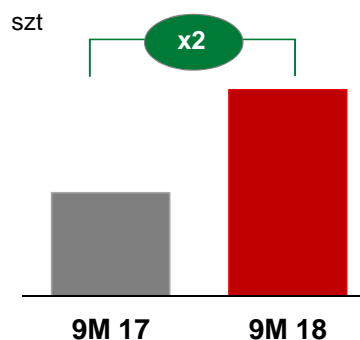
2 Wolumen kredytów

mln zł

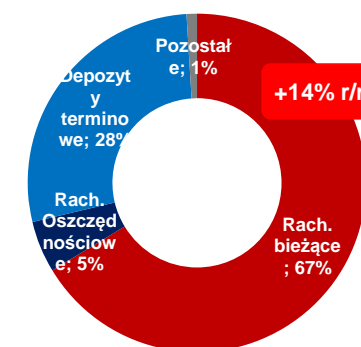


3 Akwizycja klientów

szt



4 Struktura depozytów



Nowe inicjatywy wspierające cross-sell

Wdrożenie umowy uniwersalnej będącej podstawą kompleksowej oferty w bankowości transakcyjnej

Rozwiązania wspierające handel zagraniczny i identyfikację płatności masowych

Pełna oferta korporacyjna (produkty i usługi) wspiera rozwój biznesu

Specjaliści ds. produktu (treasury, leasing, faktoring, fundusze UE) odpowiedzialni za wzrost cross-sell

Program szkoleniowy (kompetencje sprzedażowe, ocena ryzyka i analiza sektorowa)

Nagrody i wyróżnienia



Uznanie przez rynek, ekspertów sektora



PeoPay laureatem nagrody EFMA

PeoPay, aplikacja bankowości mobilnej Banku Pekao S.A. została laureatem prestiżowej nagrody EFMA-Accenture Distribution & Marketing Innovation Awards 2018. Międzynarodowe jury uznało ją za najlepszą innowację na świecie w 2018 roku w kategorii *Phygital Distribution & Experience*.

Bank Pekao S.A. bierze udział w ważnych wydarzeniach gospodarczych i społecznych

Pierwszy międzynarodowy CEO Summit Banku Pekao S.A. i Atlantic Council

Prawie 300 przedsiębiorców i prezesów największych polskich i zagranicznych spółek, przedstawiciele polskiego rządu i Narodowego Banku Polskiego, ambasadorowie i wybitni naukowcy na pierwszym CEO Summit, zorganizowanym przez Bank Pekao S.A. oraz Atlantic Council



Przedstawicielstwo banku w Londynie

Pierwsze przedstawicielstwo w Wielkiej Brytanii zapewni wsparcie dla polskich firm planujących ekspansję poza granicami kraju, ułatwi współpracę z funduszami private equity i zwiększy możliwości bankowości prywatnej



Polska dołącza do grona rynków rozwiniętych według klasyfikacji agencji indeksowej FTSE Russell

Bank Pekao S.A. został włączony do indeksu Stoxx Europe 600

