



InfoDług

OGÓLNOPOLSKI RAPORT O ZALEGŁYM ZADŁUŻENIU
I KLIENTACH PODWYŻSZONEGO RYZYKA

Styczeń 2015
30. EDYCJA



Biuro Informacji Gospodarczej InfoMonitor S.A. (BIG InfoMonitor):

- Wymienia informacje gospodarcze (informacje o dłużnikach - konsumentach i przedsiębiorcach) pomiędzy bankami, a wszystkimi sektorami gospodarki;
- **Prowadzi Rejestr Dłużników BIG oraz jako jedyny z BIGów w Polsce posiada bezpośredni dostęp do baz Biura Informacji Kredytowej i Związku Banków Polskich (ponad 6,1 mln informacji i danych o zaległym zadłużeniu);**
- **Raporty z BIG InfoMonitor pobierają, średnio co 4 sekundy**, banki komercyjne i spółdzielcze oraz przedsiębiorcy z większości branż (firmy pożyczkowe, leasingowe, telekomunikacyjne itp.).
- Wysłanie do dłużnika wezwania do zapłaty, z informacją o konsekwencjach niespłacenia długu, a potem wpis do Rejestru Dłużników BIG jest skuteczny.

ODZYSKUJ SWOJE NALEŻNOŚCI

Motyacją dłużnika do spłaty zobowiązań jest świadomość konsekwencji wpisania do Rejestru Dłużników w BIG InfoMonitor. W efekcie dłużnikowi odmawia się udzielenia kredytów, pożyczek, przedstawia mniej korzystne warunki współpracy.

SPRAWDZAJ SWOICH KONTRAHENTÓW

Zanim podejmiesz współpracę z nowym kontrahentem, sprawdź czy spłaca on swoje zobowiązania. Wczesne wykrycie nierzetelnych kontrahentów to ograniczenie ryzyka poniesienia strat finansowych.

POTWIERDŹ SWOJĄ WIARYGODNOŚĆ

Zdobądź Certyfikat Firmy Wiarygodnej Finansowo i dołącz do grona solidnych przedsiębiorców z zasadami.



InfoDług

Ogólnopolski raport o zaległym zadłużeniu i klientach podwyższonego ryzyka

Polskie regiony

STYCZEŃ 2015

Spis treści

Wstęp	2
O Raporcie InfoDług	3
InfoDług w 2014 roku	4
Województwo dolnośląskie	5
Województwo kujawsko-pomorskie	10
Województwo lubelskie	15
Województwo lubuskie	20
Województwo łódzkie	25
Województwo małopolskie	30
Województwo mazowieckie	35
Województwo opolskie	40
Województwo podkarpackie	45
Województwo podlaskie	50
Województwo pomorskie	55
Województwo śląskie	60
Województwo świętokrzyskie	65
Województwo warmińsko-mazurskie	70
Województwo wielkopolskie	75
Województwo zachodniopomorskie	80
Słowniczek terminów oraz definicje	85

Wstęp



Szanowni Państwo,

Przedstawiamy specjalne wydanie 30. edycji Raportu InfoDług, w którym omówimy szczegółowo stan zaległego zadłużenia Polaków we wszystkich województwach. O regionalne wydanie raportu pokusiliśmy się po raz drugi i mamy nadzieję, że również tym razem spotka się on z Państwa zainteresowaniem.

Zaprezentowane poniżej dane zostały zagregowane w oparciu o zgromadzone informacje w rejestrze BIG InfoMonitor, w bazach Biura Informacji Kredytowej oraz ZBP z myślą o rzetelnym ich przedstawieniu. Jak zawsze pokazujemy zasięg przeterminowanych zobowiązań Polaków, aby podkreślić problem nadmiernego zadłu-

żania się, często wykraczającego poza możliwości finansowe Polaków.

Warto podkreślić, że łączna kwota zadłużenia Polaków na koniec grudnia 2014 roku wyniosła 40,94 mld zł. Przez 12 miesięcy wzrosła o 1,1 mld zł. Patrząc od sierpnia 2007 roku, czyli od początku prowadzenia przez nas tego zestawienia, łączna kwota zaległości, średnie zadłużenie oraz liczba klientów podwyższonego ryzyka systematycznie wzrastają.

pozytywną informacją jest jednak fakt, że w 2014 roku, w większości województw zmniejszyła się liczba osób, które mają przeterminowane długi. Co ważne, że obecna sytuacja gospodarcza sprzyja spłaceniu zobowiązań.

Kolejną dobrą informacją jest spadek w czwartym kwartale 2014 roku kwoty całkowitego zadłużenia Polaków – w ciągu ostatnich 3 miesięcy przeterminowane długi zmalały o ponad 613 mln zł. Co jeszcze ważniejsze, stało się tak po raz pierwszy od trzeciego kwartału 2013 roku.

Odnosząc się do treści poniższego raportu – najbardziej zadłużonym regionem w Polsce jest Śląsk, którego mieszkańcy nie spłacają przeterminowanych zobowiązań na łączną kwotę 7,64 mld złotych. Suma ta stanowi niemal 19 proc. wszystkich zaległości finansowych Polaków. Drugim województwem pod względem skali zadłużenia jest Mazowsze. Zmiana nastąpiła na trzecim miejscu w porównaniu z październikową edycją Raportu InfoDług, Dolny Śląsk, awansował z 4. miejsca wyprzedzając Wielkopolskę. Stało się tak, pomimo że w czasie czwartego kwartału 2014 roku przeterminowane długi mieszkańców dolnośląskiego zmniejszyły się o 30 mln zł. Niezmiennie najlepiej w tym zestawieniu wypada województwo świętokrzyskie, z najniższą kwotą całkowitego zadłużenia, ale także z niemal najniższym udziałem dłużników w ogóle mieszkańców, który wynosi obecnie 3,9 proc.

Mam nadzieję, że przedstawione w raporcie informacje, spotkają się z Państwa zainteresowaniem, jak zawsze czekamy na wszelkie uwagi i sugestie dotyczące prezentowanych danych w raporcie.

Zapraszam do lektury!

Sławomir Grzelczak
Prezes Zarządu

Biuro Informacji Gospodarczej InfoMonitor S.A.



www.facebook.com/bigpl
www.facebook.com/licencjanazaufanie

O Raporcie InfoDług

Raport InfoDług powstaje w oparciu o informacje zgromadzone przez BIG InfoMonitor w Rejestrze Dłużników, dane z baz Biura Informacji Kredytowej i Bankowego Rejestru Związku Banków Polskich. Jest to pierwszy w Polsce tego typu raport o profilu nierzetelnych konsumentów oraz ich zaległych zobowiązaniach, który pokazuje podział na województwa, wiek i płeć dłużników. Raport powstał w oparciu o dane określone zgodnie z Ustawą o udostępnianiu informacji gospodarczych i wymianie danych gospodarczych. W przypadku informacji przekazanych przez kredytodawców lub dostawców usług masowych są to długi przekraczające 200 złotych i przeterminowane powyżej 60 dni. W przypadku informacji przekazanych przez konsumentów – potwierdzone tytułem wykonawczym.

Raport publikowany, co kwartał, ukazał się po raz pierwszy w sierpniu 2007 roku. Zachowanie wcześniej wypracowanego standardu opracowania danych, pozwala na wskazanie dynamiki zmian zjawiska niespłaconego zadłużenia opisywanego w raporcie.

Jak pokazują dane bankowe niespełna 95 proc. Polaków spłaca zobowiązania terminowo, budując swoją pozytywną historię kredytową oraz wiarygodność finansową. Istnieje jednak wśród konsumentów **grupa klientów podwyższonego ryzyka, która czasowo nie wywiązuje się ze swoich zobowiązań**. Należy jednak podkreślić różnicę pomiędzy osobami, które często nie z własnej winy znalazły się czasowo w trudnym położeniu, a osobami, które już zaciągając zobowiązanie wiedziały, że nie będą mogły się z niego wywiązać.

Biuro Informacji Gospodarczej InfoMonitor S.A. ustala i weryfikuje wiarygodność finansową konsumentów i przedsiębiorców. **Wspiera banki i przedsiębiorców w minimalizowaniu ryzyka biznesowego i odzyskiwaniu zaległych należności poprzez prowadzenie Rejestru Dłużników BIG** oraz oferowanie dostępu do baz danych zawierających informacje gospodarcze na temat sumienności płatniczej przedsiębiorców i konsumentów. Korzystanie z tych informacji daje przedsiębiorcom i konsumentom możliwość minimalizowania ryzyka związanego z podejmowaniem współpracy z nowymi partnerami przy sprzedaży usług i produktów z wydłużonym terminem płatności, czyli **ochronę przed niewypłacalnymi i nieuczciwymi kontrahentami**.

Współpraca przedsiębiorcy z Biurem Informacji Gospodarczej umożliwiła także **uzyskanie przewagi nad konkurencją** w danej branży poprzez unikanie współpracy z nierzetelnymi kooperantami. **Zapewnia również najtańszą, skuteczną formę odzyskiwania należności** od kontrahentów zalegających ze spłatą zobowiązań.

Patron



BIURO INFORMACJI KREDYTOWEJ

Autor: BIG InfoMonitor S.A., ul. Z. Modzelewskiego 77, 02-679 Warszawa

Raport jest opracowywany przez zespół w składzie:

BIG InfoMonitor: Diana Borowiecka, Sławomir Grzelczak, Mariusz Hildebrand, Marek Jagła, Marcin Ledworowski, Jolanta Murdzek, Aleksandra Lewko

ZBP: Przemysław Barbrich

MSLGROUP: Elżbieta Czerwińska

Każdorazowe wykorzystanie i cytowanie danych zawartych w niniejszym raporcie wymaga podania źródła oraz wiodącego autora raportu – **Biuro Informacji Gospodarczej InfoMonitor S.A.**

InfoDług w 2014 roku

Na koniec grudnia 2014 roku łączna kwota przeterminowanego zadłużenia wyniosła 40,94 mld zł. W czasie 12 miesięcy wzrosła o 1,1 mld zł. Jednak, co najważniejsze, to najmniejszy roczny przyrost od 7 lat. W ciągu całego 2014 r. przybyło 60 tys. dłużników w bazach BIG InfoMonitor, Biura Informacji Kredytowej oraz Związku Banków Polskich i obecnie jest ich o 3 proc. więcej niż rok temu. Dla porównania, w 2013 roku w ciągu 12 miesięcy w bazach znalazło się 55 tys. takich osób. Obecnie 2,38 mln Polaków nie płaci swoich zobowiązań terminowo. W skali całego roku najwięcej osób znalazło się w tej grupie w pierwszym półroczu 2014 r.

W czwartym kwartale 2014 roku odnotowano spadek kwoty całkowitego zadłużenia Polaków – w ciągu ostatnich 3 miesięcy przeterminowane długi zmalały o ponad 613 mln zł. Co jeszcze ważniejsze, stało się tak po raz pierwszy od trzeciego kwartału 2013 roku.

Niezmiennie dwoma najbardziej zadłużonymi regionami w Polsce są Śląsk i Mazowsze. Jak wskazują dane 7,5 proc. mieszkańców śląskiego nie spona zobowiązań na łączną kwotę 7,64 mld złotych. W mazowieckim problem przeterminowanego zadłużenia dotyka 5,7 proc. mieszkańców. Zmiana nastąpiła na trzecim miejscu najbardziej zadłużonych województw. W porównaniu z październikową edycją Raportu InfoDług, Dolny Śląsk, awansował z 4. miejsca wyprzedzając Wielkopolskę. W dolnośląskim swoich długów o wartości 3 438 343 745 zł nie spona 7,2 proc. mieszkańców. Niezmiennie najlepiej w tym zestawieniu wypada województwo świętokrzyskie, z najniższą kwotą całkowitego zadłużenia, ale także z niemal najniższym udziałem dłużników w ogóle mieszkańców, który wynosi obecnie 3,9 proc. Pod względem udziału osób z przeterminowanym zadłużeniem, w najlepszej sytuacji jest Podkarpackie, w którym jedynie 3,5 proc. mieszkańców nie reguluje terminowo swoich zobowiązań.

Całkowite zadłużenie w Polsce grudzień 2014 r.

WOJEWÓDZTWO	Łączna kwota w zł
śląskie	7 640 291 190
mazowieckie	6 483 741 682
dolnośląskie	3 438 343 745
wielkopolskie	3 419 658 814
pomorskie	3 077 336 673
małopolskie	2 605 194 760
łódzkie	2 497 479 016
kujawsko-pomorskie	2 201 454 301
zachodniopomorskie	2 188 650 651
lubelskie	1 339 983 211
warmińsko-mazurskie	1 176 126 191
podkarpackie	1 156 456 143
lubuskie	1 033 382 142
opolskie	757 488 609
podlaskie	703 505 415
nieznane	641 995 658
świętokrzyskie	580 111 609
SUMA	40 941 199 810

(źródło: BIG InfoMonitor, BIK, ZBP)

WOJEWÓDZTWO DOLNOŚLĄSKIE



Najważniejsze liczby

3,44 mld zł	łączna kwota zaległych płatności mieszkańców województwa dolnośląskiego
208 379	liczba klientów podwyższonego ryzyka
16 500 zł	średnie, zaległe zadłużenie klienta podwyższonego ryzyka
51,3 mln zł	na taką kwotę zalega największy dłużnik zanotowany w bazach BIK, BIG InfoMonitor i ZBP



Łączna kwota zaległych płatności

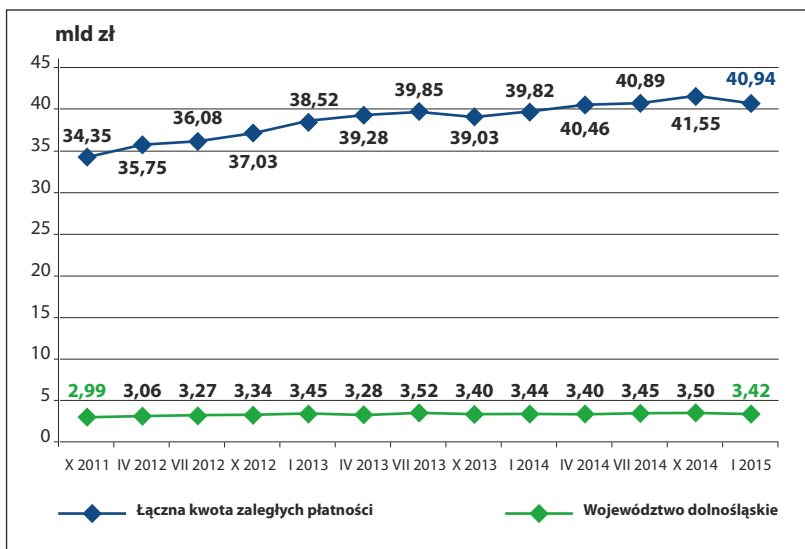
Jak wynika z danych w bazach Biura Informacji Gospodarczej InfoMonitor, Biura Informacji Kredytowej oraz Związku Banków Polskich, w grudniu 2014 roku łączna kwota przeterminowanych zaległości finansowych mieszkańców województwa dolnośląskiego wyniosła:

3,44 miliarda złotych.

Zobowiązania te wynikają z niezapłaconego czynszu, rachunków za gaz, energię elektryczną i usługi telekomunikacyjne, a także z zaległych pożyczek, alimentów oraz kredytów hipotecznych i konsumpcyjnych. Może to oznaczać, że Polacy niezbyt dobrze radzą sobie z zarządzaniem codziennymi kosztami życia.

Łączna kwota należności mieszkańców Dolnego Śląska powiększyła się od końca 2011 roku o 15 proc., czyli o 0,45 miliarda złotych. Województwo dolnośląskie zajmuje trzecie miejsce w skali kraju pod względem wysokości łącznej kwoty zaległych zobowiązań.

Zadłużenie mieszkańców Dolnego Śląska w 2014 roku stanowiło ponad 8 proc. wszystkich zaległości Polaków.

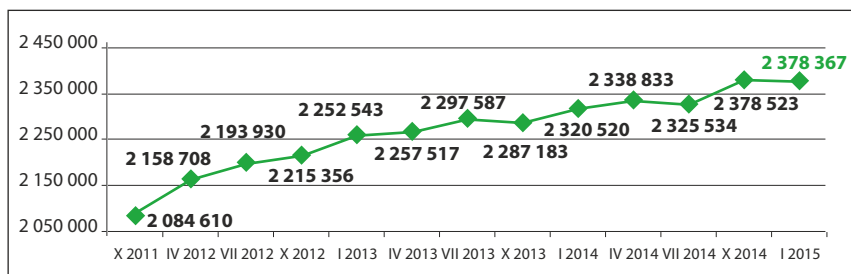


(źródło: BIG InfoMonitor, BIK, ZBP)

Liczba klientów podwyższonego ryzyka

Obecnie, **2 378 367** osób nie płaci w terminie swoich zobowiązań. W ciągu niespełna roku grupa ta zwiększyła się niemal o 60 tysięcy osób.

Na koniec grudnia 2013 roku Polaków, którzy mieli przeterminowane zadłużenie było 2 320 520.

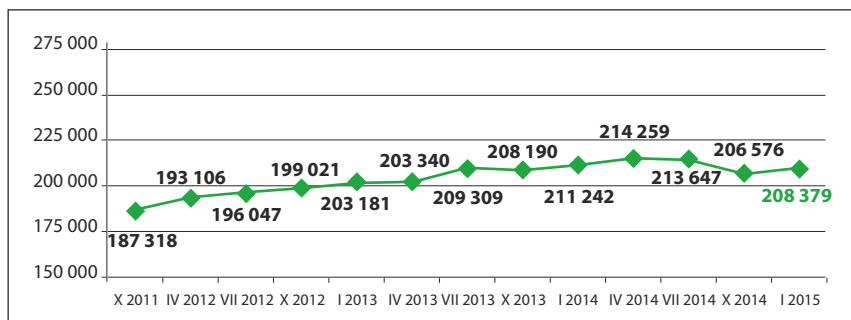


Łączna liczba klientów czasowo niewywiązujących się ze zobowiązań – od października 2011 do stycznia 2015
(źródło danych: BIG InfoMonitor, BIK, ZBP).

Na koniec 2014 roku liczba klientów podwyższonego ryzyka na Dolnym Śląsku wyniosła:

208 379 osób.

Grupa ta w ciągu 12 miesięcy 2014 roku zmniejszyła się o 2 863 osoby.



Liczba klientów czasowo niewywiązujących się ze zobowiązań w województwie dolnośląskim
– od października 2011 do stycznia 2015
(źródło danych: BIG InfoMonitor, BIK, ZBP).

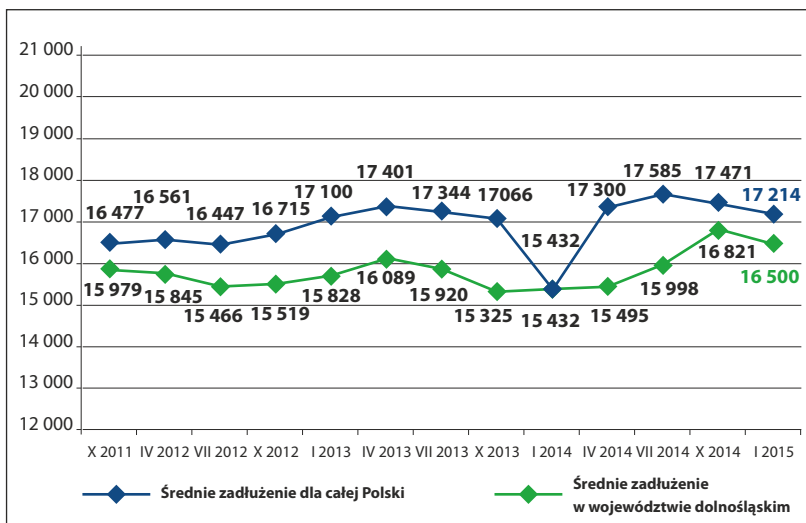


Wzrost średniego zadłużenia

Osoba z zaległościami finansowymi w województwie dolnośląskim to najczęściej mężczyzna pomiędzy 30 a 39 rokiem życia. Zadłużeni w tym wieku to ponad jedna czwarta wszystkich niepłacących w terminie mieszkańców województwa.

Na Dolnym Śląsku 59 proc. klientów podwyższonego ryzyka to mężczyźni – jest ich obecnie ponad 123 tysiące.

Średnie zobowiązanie do spłacenia przez mieszkańca województwa dolnośląskiego na koniec 2013 roku wyniosło 15 432 złotych. Po roku średni przeterminowany dług wzrósł o prawie 7 proc., czyli o 1 068 złotych i stanowi już 16 500 złotych.



Przyrost średniego zadłużenia – województwo dolnośląskie na tle kraju (PLN)

(źródło: BIG InfoMonitor, BIK, ZBP)

Rekordziści z 16 województw

Łączna kwota zaległości najbardziej zadłużonych osób wszystkich województw w Polsce to prawie 405 milionów złotych, niecały 1 proc. wszystkich niespłaconych zobowiązań Polaków.

Na pierwszym miejscu znajduje się mieszkaniec Mazowsza, którego łączna suma zaległego zadłużenia wynosi ponad 117 milionów złotych.

Kwota zadłużenia drugiej osoby na liście, pochodzącej z województwa lubelskiego, jest już ponad dwa razy mniejsza i wynosi prawie 56 milionów złotych.

Przeterminowane zaległości finansowe najbardziej zadłużonej osoby w dolnośląskim to ponad 51 milionów złotych. Zajmuje ona trzecie miejsce wśród rekordzistów wszystkich województw.

We wszystkich przypadkach źródłem zadłużenia są głównie niespłacone kredyty i pożyczki.

	Kwota zaległości dłużnika	Województwo
1	117 557 943	Mazowieckie
2	55 847 546	Lubelskie
3	51 346 629	Dolnośląskie
4	40 631 778	Podkarpackie
5	22 761 253	Łódzkie
6	17 848 058	Zachodniopomorskie
7	17 538 328	Małopolskie
8	14 907 292	Śląskie
9	13 440 456	Wielkopolskie
10	11 769 992	Kujawsko-pomorskie
11	11 062 386	Pomorskie
12	9 509 415	Opolskie
13	6 228 273	Warmińsko-mazurskie
14	6 101 033	Lubuskie
15	4 556 033	Podlaskie
16	3 144 761	Świętokrzyskie

WOJEWÓDZTWO KUJAWSKO-POMORSKIE



Najważniejsze liczby

2,20 mld zł	łączna kwota zaległych płatności mieszkańców województwa kujawsko-pomorskiego
155 271	liczba klientów podwyższonego ryzyka
14 178 zł	średnie, zaległe zadłużenie klienta podwyższonego ryzyka
11,8 mln zł	na taką kwotę zalega największy dłużnik zanotowany w bazach BIK, BIG InfoMonitor i ZBP

Łączna kwota zaległych płatności

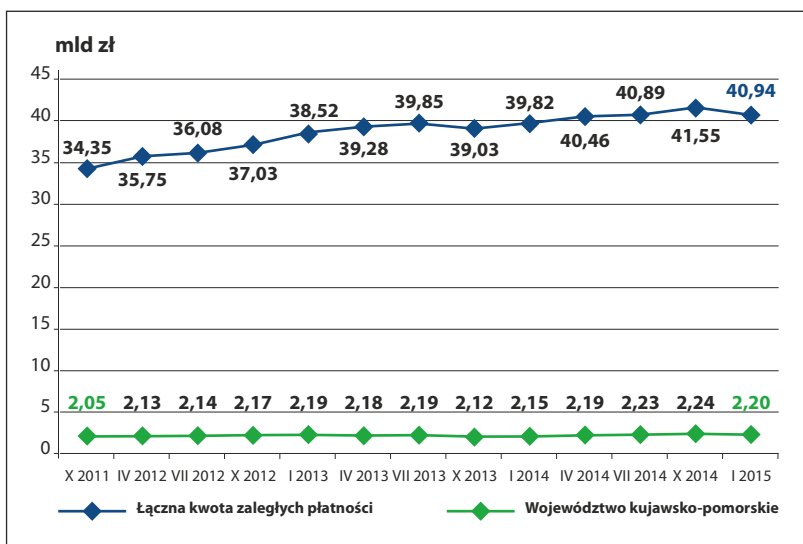
Na koniec 2014 roku łączna kwota zaległych zobowiązań mieszkańców województwa kujawsko-pomorskiego, zgodnie z informacjami z baz Biura Informacji Gospodarczej InfoMonitor, Biura Informacji Kredytowej oraz Związku Banków Polskich, wyniosła:

2,20 miliarda złotych.

Zobowiązania te wynikają z niezapłaconego czynszu, rachunków za gaz, energię elektryczną i usługi telekomunikacyjne, a także z zaległych pożyczek, alimentów oraz kredytów hipotecznych i konsumpcyjnych. Może to oznaczać, że Polacy niezbyt dobrze radzą sobie z zarządzaniem codziennymi kosztami życia.

Od końca 2011 roku łączna kwota zaległości mieszkańców województwa kujawsko-pomorskiego zwiększyła się o 0,15 miliarda złotych, czyli ponad 7 proc. Ten region jest na ósmym miejscu pod względem ogólnego zadłużenia mieszkańców w kraju.

Niespłacone zobowiązania osób mieszkających w tym województwie w 2014 roku to ponad 5 proc. całego zadłużenia Polaków.



(źródło: BIG InfoMonitor, BIK, ZBP)

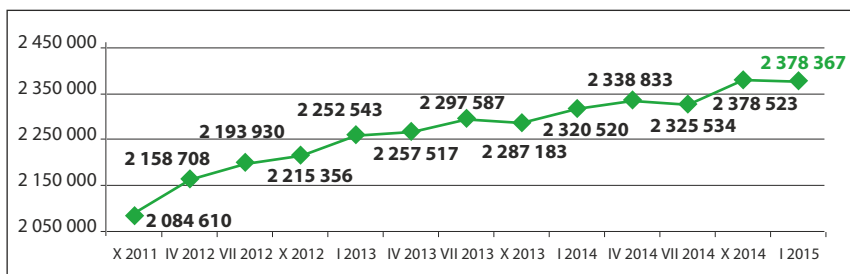


Liczba klientów podwyższonego ryzyka

Na koniec 2014 roku **2 378 367** Polaków nie płacono w terminie swoich zobowiązań.

Liczba Polaków, którzy zalegali z płatnościami, wyniosła na koniec grudnia 2013 roku 2 320 520.

W ciągu niespełna roku grupa ta zwiększyła się niemal o 60 tysięcy osób.

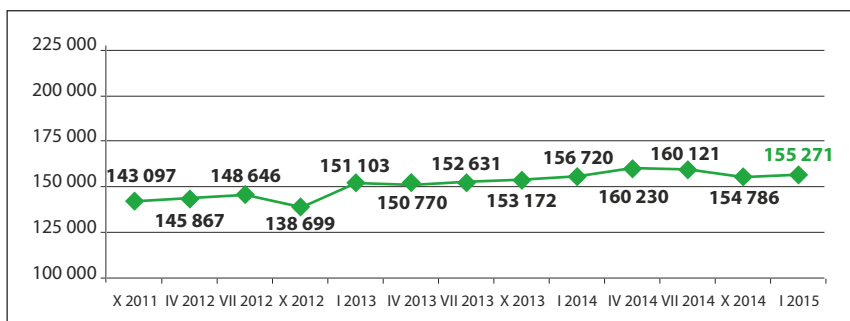


Łączna liczba klientów czasowo niewywiązujących się ze zobowiązań – od października 2011 do stycznia 2015
(źródło danych: BIG InfoMonitor, BIK, ZBP).

Na koniec 2014 roku w województwie kujawsko-pomorskim grupa klientów podwyższonego ryzyka stanowiła:

155 271 osób.

Warto podkreślić, że w ciągu 12 miesięcy 2014 roku, z grupy klientów podwyższonego ryzyka u było ponad 1 449 niesolidnych płatników.



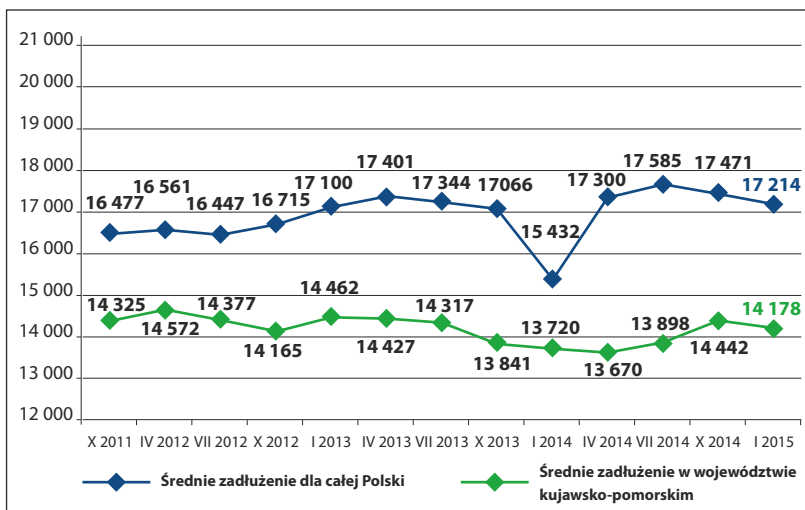
Liczba klientów czasowo niewywiązujących się ze zobowiązań w województwie kujawsko-pomorskim – od października 2011 do stycznia 2015
(źródło danych: BIG InfoMonitor, BIK, ZBP).

Wzrost średniego zadłużenia

Mieszkaniec województwa kujawsko-pomorskiego posiadający zaległe zobowiązania to najczęściej mężczyzna pomiędzy 30 a 39 rokiem życia. Klienci podwyższonego ryzyka w tym wieku to prawie jedna czwarta wszystkich osób w województwie, które nie płacą należności w terminie.

W województwie kujawsko-pomorskim 59 proc. zadłużonych to mężczyźni – jest ich obecnie ponad 91 tysięcy.

Średnia zaległość do spłaty jaka przypada na mieszkańca tego województwa na koniec 2014 roku wyniosła 14 178 złotych. Wciągu 12 miesięcy zwiększyła się o 3 proc., tj. o 458 złotych.



Przyrost średniego zadłużenia – województwo kujawsko-pomorskie na tle kraju (PLN)
(źródło: BIG InfoMonitor, BIK, ZBP)



Rekordziści z 16 województw

Łączna kwota zaległości najbardziej zadłużonych osób wszystkich województw w Polsce to prawie 405 milionów złotych, niecały 1 proc. wszystkich niespłaconych zobowiązań Polaków.

Na pierwszym miejscu znajduje się mieszkaniec Mazowsza, którego łączna suma zaległego zadłużenia wynosi ponad 117 milionów złotych.

Kwota zadłużenia drugiej osoby na liście, pochodzącej z województwa lubelskiego, jest już ponad dwa razy mniejsza i wynosi prawie 56 milionów złotych.

Przeterminowane zaległości finansowe najbardziej zadłużonej osoby w Kujawsko-Pomorskiem wynosi ponad 11 milionów złotych, co plasuje ją na dziesiątym miejscu wśród rekordzistów wszystkich województw.

We wszystkich przypadkach źródłem zadłużenia są głównie niespłacone kredyty i pożyczki.

	Kwota zaległości dłużnika	Województwo
1	117 557 943	Mazowieckie
2	55 847 546	Lubelskie
3	51 346 629	Dolnośląskie
4	40 631 778	Podkarpackie
5	22 761 253	Łódzkie
6	17 848 058	Zachodniopomorskie
7	17 538 328	Małopolskie
8	14 907 292	Śląskie
9	13 440 456	Wielkopolskie
10	11 769 992	Kujawsko-pomorskie
11	11 062 386	Pomorskie
12	9 509 415	Opolskie
13	6 228 273	Warmińsko-mazurskie
14	6 101 033	Lubuskie
15	4 556 033	Podlaskie
16	3 144 761	Świętokrzyskie

WOJEWÓDZTWO LUBELSKIE



Najważniejsze liczby

1,34 mld zł	łącna kwota zaległych płatności mieszkańców województwa lubelskiego
100 369	liczba klientów podwyższonego ryzyka
13 351 zł	średnie, zaległe zadłużenie klienta podwyższonego ryzyka
55,8 mln zł	na taką kwotę zalega największy dłużnik zanotowany w bazach BIK, BIG InfoMonitor i ZBP



Łączna kwota zaległych płatności

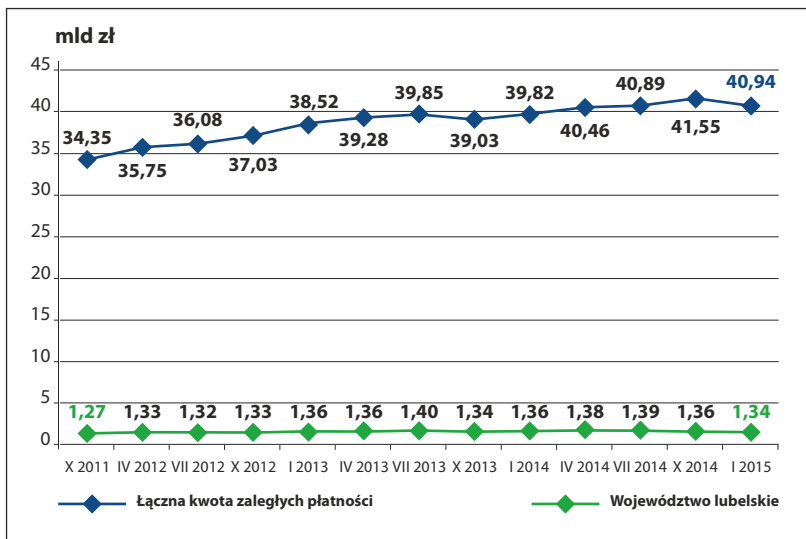
Na koniec 2014 roku łączna kwota zaległych zobowiązań mieszkańców województwa lubelskiego, zgodnie z informacjami z baz Biura Informacji Gospodarczej InfoMonitor, Biura Informacji Kredytowej oraz Związku Banków Polskich, wyniosła:

1,34 miliarda złotych.

Zobowiązania te wynikają z niezapłaconego czynszu, rachunków za gaz, energię elektryczną i usługi telekomunikacyjne, a także z zaległych pożyczek, alimentów oraz kredytów hipotecznych i konsumpcyjnych. Może to oznaczać, że Polacy niezbyt dobrze radzą sobie z zarządzaniem codziennymi kosztami życia.

Od października 2011 roku łączna kwota niezapłaconych zobowiązań mieszkańców Lubelszczyzny zwiększyła się o 0,07 miliarda złotych, czyli prawie 6 proc. Województwo lubelskie jest na dziesiątym miejscu pod względem wysokości zadłużenia klientów podwyższonego ryzyka.

Zadłużenie osób z województwa lubelskiego w ubiegłym roku to ponad 3 proc. wszystkich zaległości finansowych Polaków.



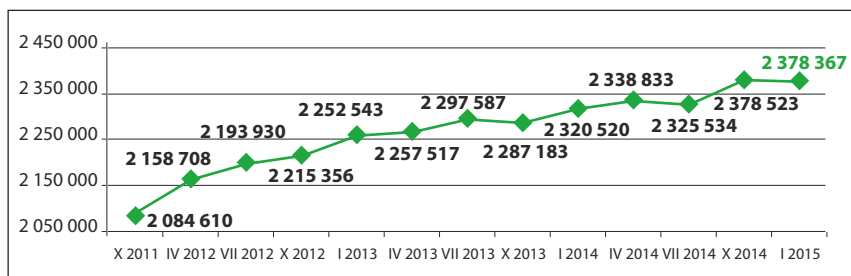
(źródło: BIG InfoMonitor, BIK, ZBP)

Liczba klientów podwyższonego ryzyka

Na koniec 2014 roku **2 378 367** Polaków nie płacono w terminie swoich zobowiązań.

Liczba Polaków, którzy zalegali z płatnościami wyniosła na koniec grudnia 2013 roku 2 320 520.

W ciągu niespełna roku grupa ta zwiększyła się niemal o 60 tysięcy osób.

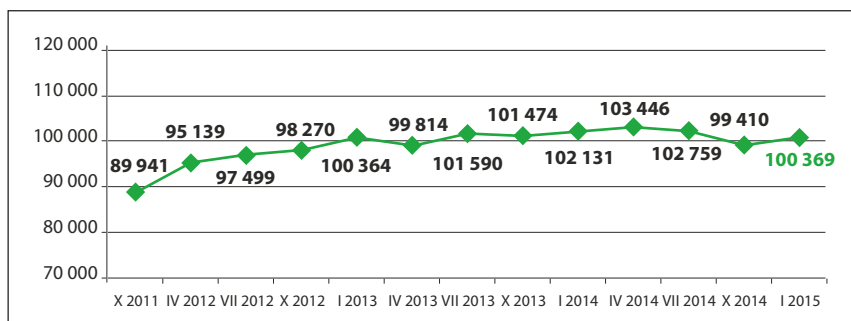


Łączna liczba klientów czasowo niewywiązujących się ze zobowiązań – od października 2011 do stycznia 2015
(źródło danych: BIG InfoMonitor, BIK, ZBP).

Na koniec 2014 roku w województwie lubelskim grupa klientów podwyższonego ryzyka składała się z:

100 369 osób.

Warto podkreślić, że w ciągu 12 miesięcy 2014 roku, z grupy klientów podwyższonego ryzyka ubyto ponad 1 762 niesolidnych płatników.



Liczba klientów czasowo niewywiązujących się ze zobowiązań w województwie lubelskim
– od października 2011 do stycznia 2015
(źródło danych: BIG InfoMonitor, BIK, ZBP).

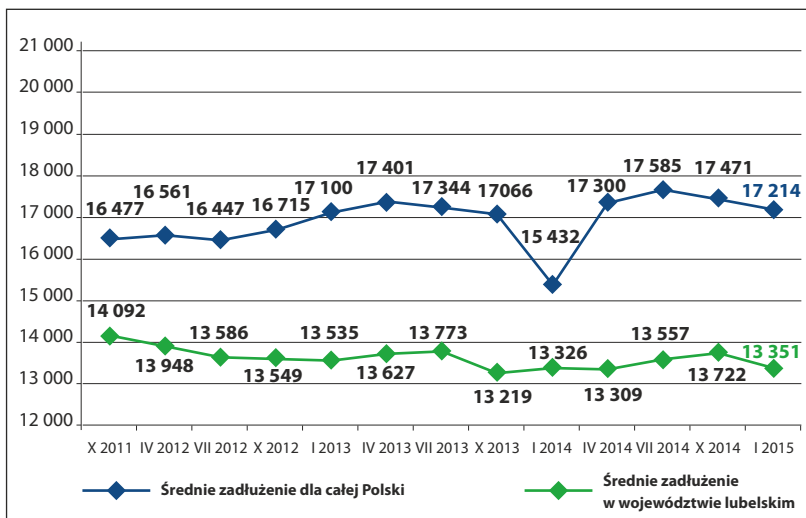


Wzrost średniego zadłużenia

Zadłużony mieszkaniec województwa lubelskiego to najczęściej mężczyzna pomiędzy 30 a 39 rokiem życia. Klienci podwyższonego ryzyka w tym wieku to ponad jedna czwarta wszystkich osób w województwie, które nie płacą zobowiązań w terminie.

W województwie lubelskim 61 proc. zadłużonych to mężczyźni – jest ich obecnie prawie 61 tysięcy.

Średnia kwota jaką ma do spłaty mieszkaniec Lubelszczyzny na koniec 2014 roku wyniosła 13 351 złotych, a więc w ciągu 12 miesięcy zwiększyła się o jedyne 25 złotych.



Przyrost średniego zadłużenia – województwo lubelskie na tle kraju (PLN)

(źródło: BIG InfoMonitor, BIK, ZBP)

Rekordziści z 16 województw

Łączna kwota zaległości najbardziej zadłużonych osób wszystkich województw w Polsce to prawie 405 milionów złotych, niecały 1 proc. wszystkich niespłaconych zobowiązań Polaków.

Na pierwszym miejscu znajduje się mieszkaniec Mazowsza, którego łączna suma zaległego zadłużenia wynosi ponad 117 milionów złotych.

Przeteterminowane zaległości finansowe najbardziej zadłużonej osoby w Lubelskiem wynoszą ponad 55 milionów złotych, co plasuje ją na drugim miejscu wśród rekordzistów wszystkich województw.

We wszystkich przypadkach źródłem zadłużenia są głównie niespłacone kredyty i pożyczki.

	Kwota zaległości dłużnika	Województwo
1	117 557 943	Mazowieckie
2	55 847 546	Lubelskie
3	51 346 629	Dolnośląskie
4	40 631 778	Podkarpackie
5	22 761 253	Łódzkie
6	17 848 058	Zachodniopomorskie
7	17 538 328	Małopolskie
8	14 907 292	Śląskie
9	13 440 456	Wielkopolskie
10	11 769 992	Kujawsko-pomorskie
11	11 062 386	Pomorskie
12	9 509 415	Opolskie
13	6 228 273	Warmińsko-mazurskie
14	6 101 033	Lubuskie
15	4 556 033	Podlaskie
16	3 144 761	Świętokrzyskie

WOJEWÓDZTWO LUBUSKIE



Najważniejsze liczby

1,03 mld zł	łączna kwota zaległych płatności mieszkańców województwa lubuskiego
74 466	liczba klientów podwyższonego ryzyka
13 877 zł	średnie, zaległe zadłużenie klienta podwyższonego ryzyka
6,1 mln zł	na taką kwotę zalega największy dłużnik zanotowany w bazach BIK, BIG InfoMonitor i ZBP

Łączna kwota zaległych płatności

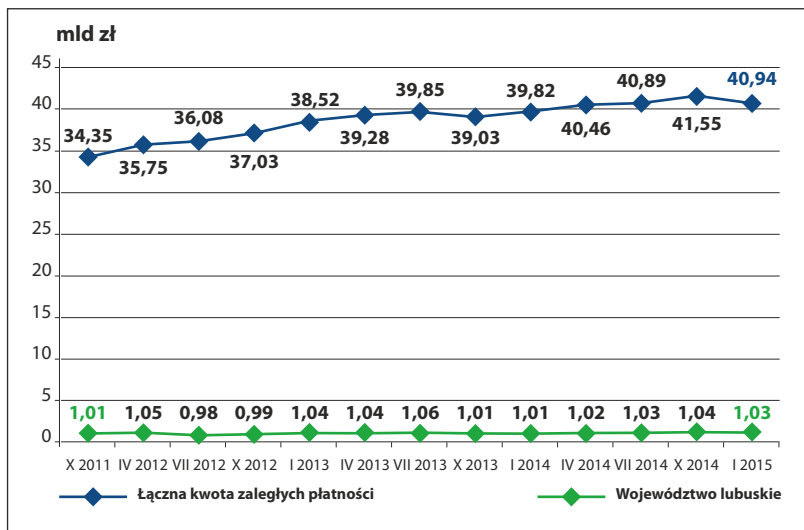
Na koniec 2014 roku łączna kwota zaległych zobowiązań mieszkańców województwa lubuskiego, zgodnie z informacjami z baz Biura Informacji Gospodarczej InfoMonitor, Biura Informacji Kredytowej oraz Związku Banków Polskich, wyniosła:

1,03 miliarda złotych.

Zobowiązania te wynikają z niezapłaconego czynszu, rachunków za gaz, energię elektryczną i usługi telekomunikacyjne, a także z zaległych pożyczek, alimentów oraz kredytów hipotecznych i konsumpcyjnych. Może to oznaczać, że Polacy niezbyt dobrze radzą sobie z zarządzaniem codziennymi kosztami życia.

Od października 2011 roku łączna kwota niezapłaconych rachunków i rat mieszkańców lubuskiego zwiększyła się o 0,02 miliarda złotych, czyli prawie 2 proc. Województwo lubuskie jest na dwunastym miejscu pod względem łącznej kwoty zaległych płatności na tle kraju.

Zadłużenie osób z województwa lubuskiego w ubiegłym roku to ok. 2,5 proc. wszystkich zaległości finansowych Polaków.



(źródło: BIG InfoMonitor, BIK, ZBP)

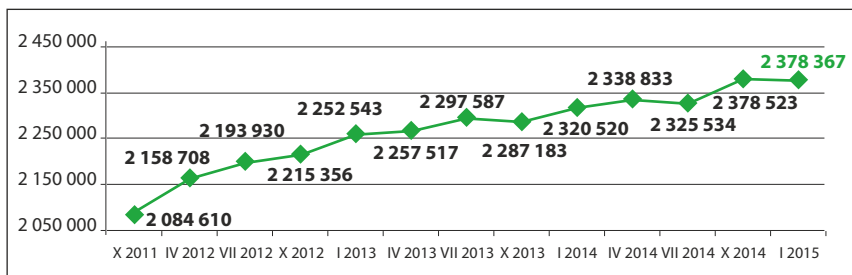


Liczba klientów podwyższonego ryzyka

Na koniec 2014 roku **2 378 367** Polaków nie płacono w terminie swoich zobowiązań.

Liczba Polaków, którzy zalegali z płatnością wyniosła na koniec grudnia 2013 roku 2 320 520.

W ciągu niespełna roku grupa ta zwiększyła się niemal o 60 tysięcy osób.

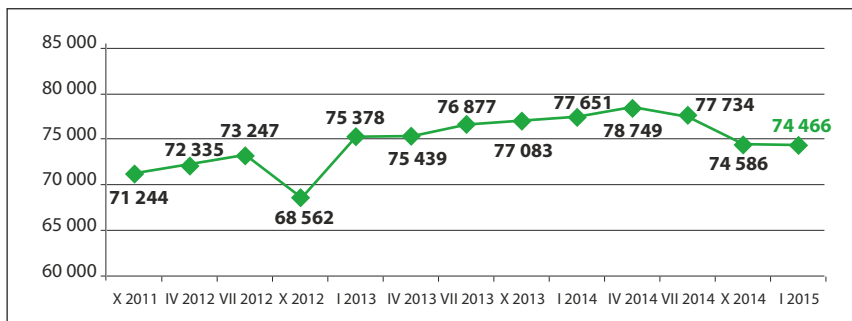


Łączna liczba klientów czasowo niewywiązujących się ze zobowiązań – od października 2011 do stycznia 2015
(źródło danych: BIG InfoMonitor, BIK, ZBP).

Na koniec 2014 roku w województwie lubuskim grupa klientów podwyższonego ryzyka stanowiła:

74 466 osób.

Warto podkreślić, że w ciągu 12 miesięcy 2014 roku, z grupy klientów podwyższonego ryzyka ubyto ponad 3 185 niesolidnych płatników.



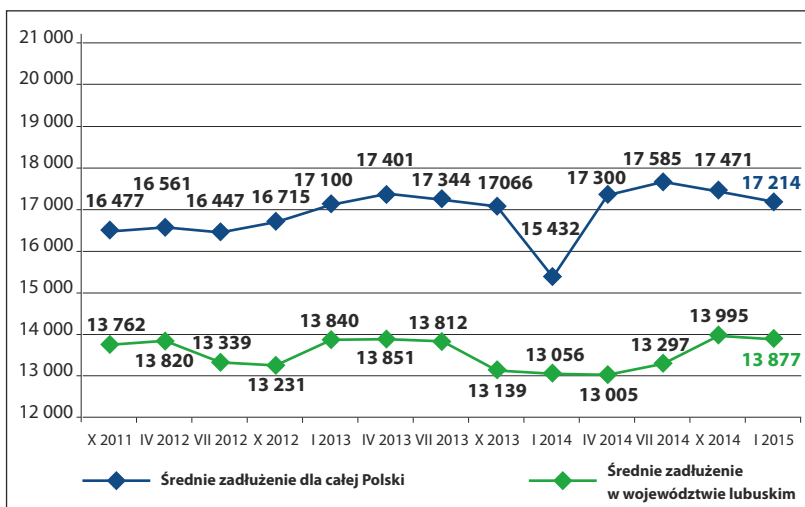
Liczba klientów czasowo niewywiązujących się ze zobowiązań w województwie lubuskim – od października 2011 do stycznia 2015
(źródło danych: BIG InfoMonitor, BIK, ZBP).

Wzrost średniego zadłużenia

Mieszkaniec województwa lubuskiego posiadający zaległe zadłużenie to najczęściej mężczyzna pomiędzy 30 a 39 rokiem życia. Klienci podwyższonego ryzyka w tym wieku to ponad jedna czwarta wszystkich osób w województwie, które nie płacą zobowiązań w terminie.

W województwie lubuskim 60 proc. zadłużonych to mężczyźni – jest ich obecnie ponad 44 tysiące.

Średnia kwota do spłaty przez mieszkańca województwa lubuskiego na koniec 2014 roku wyniosła 13 877 złotych, a więc w ciągu 12 miesięcy zwiększyła się o 821 złotych.



Przyrost średniego zadłużenia – województwo lubuskie na tle kraju (PLN)
(źródło: BIG InfoMonitor, BIK, ZBP)



Rekordziści z 16 województw

Łączna kwota zaległości najbardziej zadłużonych osób wszystkich województw w Polsce to prawie 405 milionów złotych, niecały 1 proc. wszystkich niespłaconych zobowiązań Polaków.

Na pierwszym miejscu znajduje się mieszkaniec Mazowsza, którego łączna suma zaległego zadłużenia wynosi ponad 117 milionów złotych.

Kwota zadłużenia drugiej osoby na liście, pochodzącej z województwa lubelskiego, jest już ponad dwa razy mniejsza i wynosi prawie 56 milionów złotych.

Zaległości finansowe najbardziej zadłużonej osoby w Lubuskim wynoszą ponad 6 milionów złotych, co plasuje ją na czternastym miejscu wśród rekordzistów wszystkich województw.

We wszystkich przypadkach źródłem zadłużenia są głównie niespłacone kredyty i pożyczki.

	Kwota zaległości dłużnika	Województwo
1	117 557 943	Mazowieckie
2	55 847 546	Lubelskie
3	51 346 629	Dolnośląskie
4	40 631 778	Podkarpackie
5	22 761 253	Łódzkie
6	17 848 058	Zachodniopomorskie
7	17 538 328	Małopolskie
8	14 907 292	Śląskie
9	13 440 456	Wielkopolskie
10	11 769 992	Kujawsko-pomorskie
11	11 062 386	Pomorskie
12	9 509 415	Opolskie
13	6 228 273	Warmińsko-mazurskie
14	6 101 033	Lubuskie
15	4 556 033	Podlaskie
16	3 144 761	Świętokrzyskie

WOJEWÓDZTWO ŁÓDZKIE



Najważniejsze liczby

2,5 mld zł	łącna kwota zaległych płatności mieszkańców województwa łódzkiego
160 158	liczba klientów podwyższonego ryzyka
15 594 zł	średnie, zaległe zadłużenie klienta podwyższonego ryzyka
22,8 mln zł	na taką kwotę zalega największy dłużnik zanotowany w bazach BIK, BIG InfoMonitor i ZBP



Łączna kwota zaległych płatności

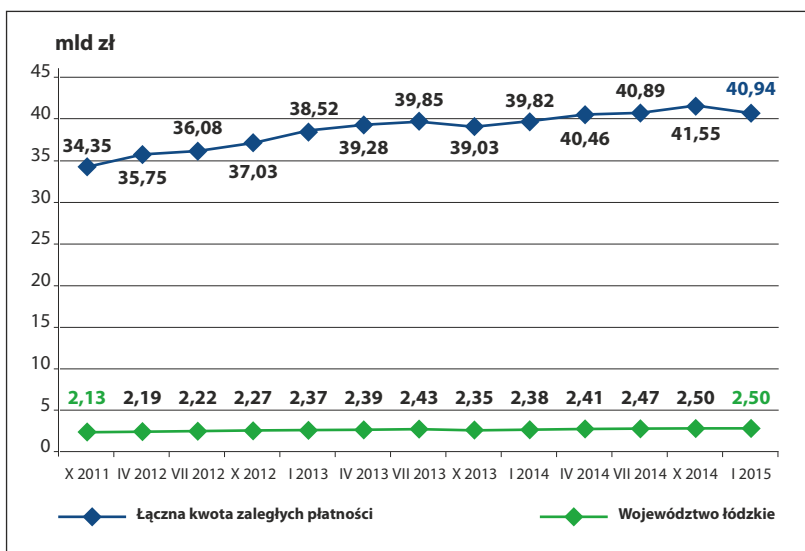
Na koniec 2014 roku łączna kwota zaległych zobowiązań mieszkańców województwa łódzkiego, zgodnie z informacjami w bazach Biura Informacji Gospodarczej InfoMonitor, Biura Informacji Kredytowej oraz Związku Banków Polskich, wyniosła:

2,50 miliarda złotych.

Zobowiązania te wynikają z niezapłaconego czynszu, rachunków za gaz, energię elektryczną i usługi telekomunikacyjne, a także z zaległych pożyczek, alimentów oraz kredytów hipotecznych i konsumpcyjnych. Może to oznaczać, że Polacy niezbyt dobrze radzą sobie z zarządzaniem codziennymi kosztami życia.

Od października 2011 roku łączna kwota zaległości mieszkańców województwa łódzkiego wzrosła o 0,37 miliarda złotych, czyli ponad 17 proc. Łódzkie zajmuje siódme miejsce pod względem ogólnego zadłużenia w skali kraju.

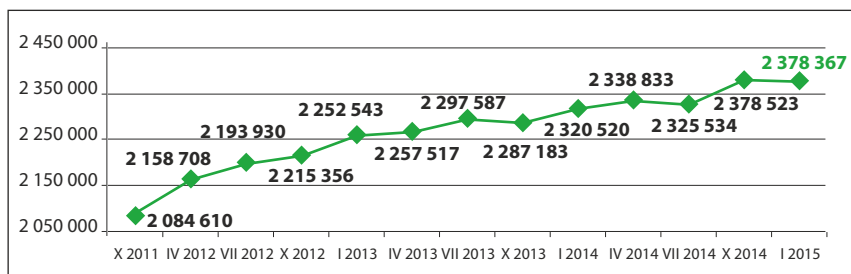
Zaległe płatności osób mieszkających w województwie łódzkim w 2014 roku to ponad 6 proc. wszystkich długów Polaków.



(źródło: BIG InfoMonitor, BIK, ZBP)

Liczba klientów podwyższonego ryzyka

Na koniec 2014 roku **2 378 367** Polaków nie płacono w terminie swoich zobowiązań. Liczba Polaków, którzy zalegali z płatnościami wyniosła na koniec grudnia 2013 roku 2 320 520. W ciągu niespełna roku grupa ta zwiększyła się niemal o 60 tysięcy osób.

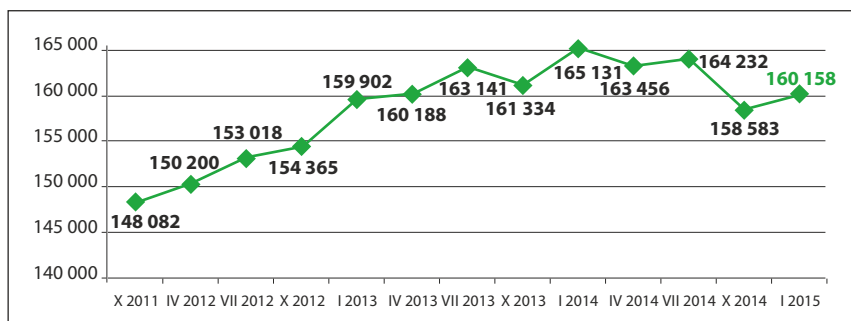


Łączna liczba klientów czasowo niewywiązujących się ze zobowiązań – od października 2011 do stycznia 2015
(źródło danych: BIG InfoMonitor, BIK, ZBP).

Na koniec 2014 roku w województwie łódzkim grupa klientów podwyższonego ryzyka składała się z:

160 158 osób.

Warto podkreślić, że w ciągu 12 miesięcy 2014 roku, z grupy klientów podwyższonego ryzyka ubyto ponad 4 973 niesolidnych płatników.



Liczba klientów czasowo niewywiązujących się ze zobowiązań w województwie łódzkim
– od października 2011 do stycznia 2015
(źródło danych: BIG InfoMonitor, BIK, ZBP).



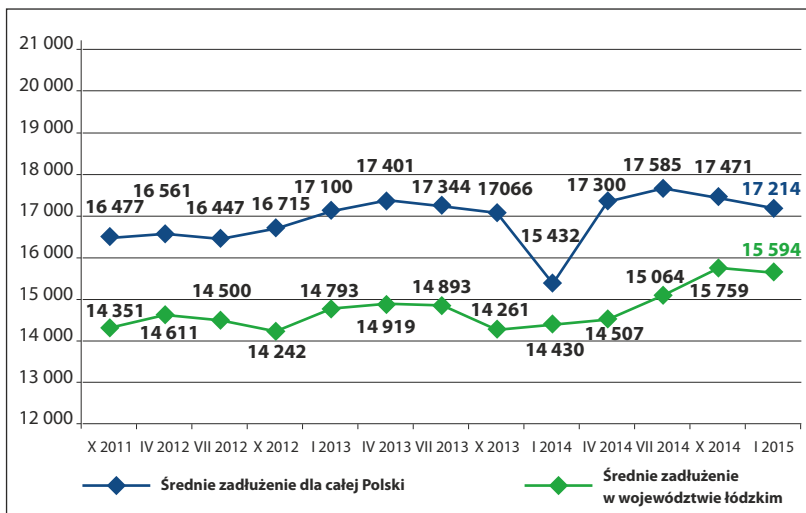
Wzrost średniego zadłużenia

Mieszkaniec województwa łódzkiego z zaległymi zobowiązaniami to najczęściej mężczyzna pomiędzy 30 a 39 rokiem życia. Zadłużone osoby w tym wieku to prawie jedna czwarta wszystkich z województwa nieradzących sobie z płatnościami w terminie.

W województwie łódzkim 57 proc. klientów podwyższonego ryzyka to mężczyźni – jest ich obecnie prawie 92 tysiące.

Średnie zadłużenie mieszkańca tego regionu na koniec 2014 roku wyniosło 15 594 złotych.

W ciągu 12 miesięcy suma ta wzrosła o ponad o 8 proc., czyli o 1 164 złotych.



Przyrost średniego zadłużenia – województwo łódzkie na tle kraju (PLN)
(źródło: BIG InfoMonitor, BIK, ZBP)



Rekordziści z 16 województw

Łączna kwota zaległości najbardziej zadłużonych osób wszystkich województw w Polsce to prawie 405 milionów złotych, niecały 1 proc. wszystkich niespłaconych zobowiązań Polaków.

Na pierwszym miejscu znajduje się mieszkaniec Mazowsza, którego łączna suma zaległego zadłużenia wynosi ponad 117 milionów złotych.

Kwota zadłużenia drugiej osoby na liście, pochodzącej z województwa lubelskiego, jest już ponad dwa razy mniejsza i wynosi prawie 56 milionów złotych.

Zaległości finansowe najbardziej zadłużonej osoby w Łódzkiem wynoszą ponad 22 miliony złotych, co plasuje ją na piątym miejscu wśród rekordzistów wszystkich województw.

We wszystkich przypadkach źródłem zadłużenia są głównie niespłacone kredyty i pożyczki.

	Kwota zaległości dłużnika	Województwo
1	117 557 943	Mazowieckie
2	55 847 546	Lubelskie
3	51 346 629	Dolnośląskie
4	40 631 778	Podkarpackie
5	22 761 253	Łódzkie
6	17 848 058	Zachodniopomorskie
7	17 538 328	Małopolskie
8	14 907 292	Śląskie
9	13 440 456	Wielkopolskie
10	11 769 992	Kujawsko-pomorskie
11	11 062 386	Pomorskie
12	9 509 415	Opolskie
13	6 228 273	Warmińsko-mazurskie
14	6 101 033	Lubuskie
15	4 556 033	Podlaskie
16	3 144 761	Świętokrzyskie

WOJEWÓDZTWO MAŁOPOLSKIE



Najważniejsze liczby

2,60 mld zł	łączna kwota zaległych płatności mieszkańców województwa małopolskiego
135 267	liczba klientów podwyższonego ryzyka
19 260 zł	średnie, zaległe zadłużenie klienta podwyższonego ryzyka
17,5 mln zł	na taką kwotę zalega największy dłużnik zanotowany w bazach BIK, BIG InfoMonitor i ZBP

Łączna kwota zaległych płatności

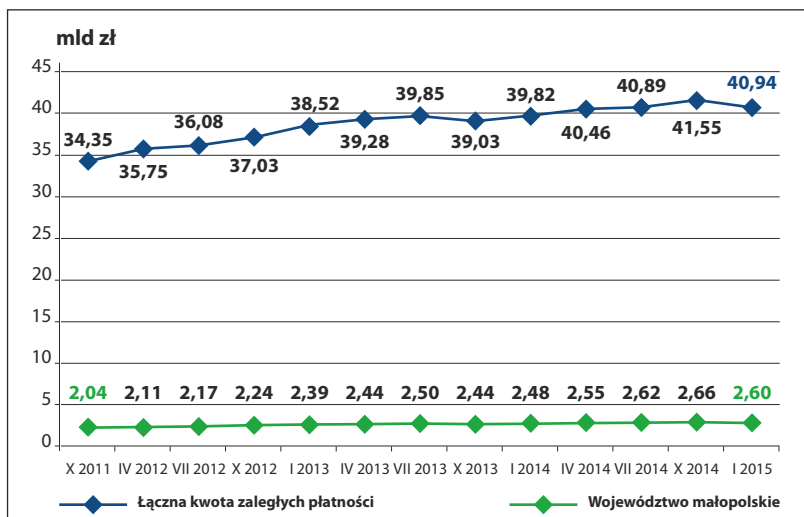
Na koniec 2014 roku łączna kwota zaległych zobowiązań mieszkańców województwa małopolskiego, zgodnie z informacjami w bazach Biura Informacji Gospodarczej InfoMonitor, Biura Informacji Kredytowej oraz Związku Banków Polskich, wyniosła:

2,60 miliarda złotych.

Zobowiązania te wynikają z niezapłaconego czynszu, rachunków za gaz, energię elektryczną i usługi telekomunikacyjne, a także z zaległych pożyczek, alimentów oraz kredytów hipotecznych i konsumpcyjnych. Może to oznaczać, że Polacy niezbyt dobrze radzą sobie z zarządzaniem codziennymi kosztami życia.

Łączna kwota zaległych płatności mieszkańców Małopolski powiększyła się od października 2011 roku o ponad 0,55 miliarda złotych, czyli prawie 27 proc. Pod względem łącznej kwoty zaległych zobowiązań w Polsce, województwo małopolskie zajmuje szóste miejsce.

Zadłużenie mieszkańców Małopolski w 2014 roku stanowiło ponad 6 proc. wszystkich zaległości Polaków.



(źródło: BIG InfoMonitor, BIK, ZBP)

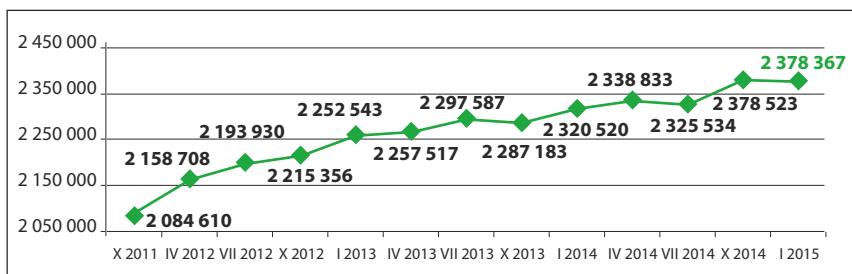


Liczba klientów podwyższonego ryzyka

Na koniec 2014 roku **2 378 367** Polaków nie płacono w terminie swoich zobowiązań.

Liczba Polaków, którzy zalegali z płatnością wyniosła na koniec grudnia 2013 roku 2 320 520.

W ciągu niespełna roku grupa ta zwiększyła się niemal o 60 tysięcy osób.

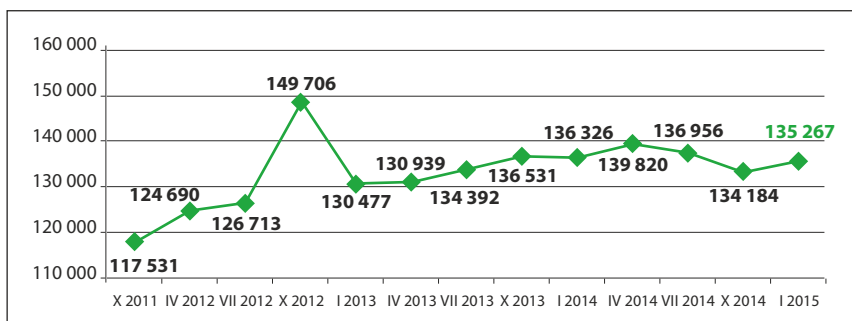


Łączna liczba klientów czasowo niewywiązujących się ze zobowiązań – od października 2011 do stycznia 2015
(źródło danych: BIG InfoMonitor, BIK, ZBP).

Na koniec 2014 roku w województwie małopolskim grupa klientów podwyższonego ryzyka wyniosła:

135 267 osób.

Warto podkreślić, że w ciągu 12 miesięcy 2014 roku, z grupy klientów podwyższonego ryzyka ubyto 1 059 niesolidnych płatników.



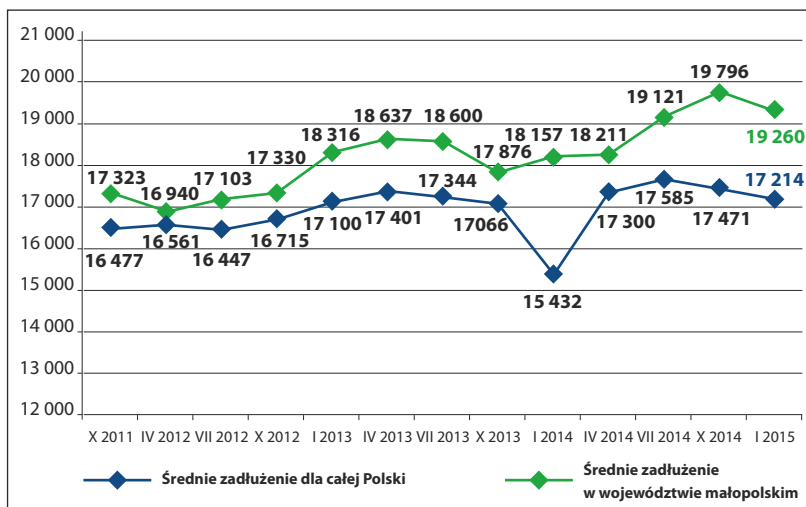
Liczba klientów czasowo niewywiązujących się ze zobowiązań w województwie małopolskim – od października 2011 do stycznia 2015
(źródło danych: BIG InfoMonitor, BIK, ZBP).

Wzrost średniego zadłużenia

Mieszkaniec Małopolski posiadający zaległe zadłużenie to najczęściej mężczyzna pomiędzy 30 a 39 rokiem życia. Obecnie dłużnicy w tym wieku to nieco ponad jedna czwarta wszystkich niepłacących w terminie mieszkańców województwa.

W Małopolsce 61 proc. klientów podwyższonego ryzyka to mężczyźni – jest ich obecnie ponad 82 tysięcy.

Średnia zaległość finansowa mieszkańca województwa małopolskiego na koniec 2014 roku wyniosła 19 260 złotych. W ciągu 12 miesięcy kwota ta wzrosła o 6 proc., czyli o 1 103 złotych.



Przyrost średniego zadłużenia – województwo małopolskie na tle kraju (PLN)
(źródło: BIG InfoMonitor, BIK, ZBP)



Rekordziści z 16 województw

Łączna kwota zaległości najbardziej zadłużonych osób wszystkich województw w Polsce to prawie 405 milionów złotych, niecały 1 proc. wszystkich niespłaconych zobowiązań Polaków.

Na pierwszym miejscu znajduje się mieszkaniec Mazowsza, którego łączna suma zaległego zadłużenia wynosi ponad 117 milionów złotych.

Kwota zadłużenia drugiej osoby na liście, pochodzącej z województwa lubelskiego, jest już ponad dwa razy mniejsza i wynosi prawie 56 milionów złotych.

Zaległości finansowe najbardziej zadłużonej osoby w Małopolsce wynoszą ponad 17 milionów złotych, co plasuje ją na siódmym miejscu wśród rekordzistów wszystkich województw.

We wszystkich przypadkach źródłem zadłużenia są głównie niespłacone kredyty i pożyczki.

	Kwota zaległości dłużnika	Województwo
1	117 557 943	Mazowieckie
2	55 847 546	Lubelskie
3	51 346 629	Dolnośląskie
4	40 631 778	Podkarpackie
5	22 761 253	Łódzkie
6	17 848 058	Zachodniopomorskie
7	17 538 328	Małopolskie
8	14 907 292	Śląskie
9	13 440 456	Wielkopolskie
10	11 769 992	Kujawsko-pomorskie
11	11 062 386	Pomorskie
12	9 509 415	Opolskie
13	6 228 273	Warmińsko-mazurskie
14	6 101 033	Lubuskie
15	4 556 033	Podlaskie
16	3 144 761	Świętokrzyskie

WOJEWÓDZTWO MAZOWIECKIE



Najważniejsze liczby

6,49 mld zł	łącna kwota zaległych płatności mieszkańców województwa mazowieckiego
297 293	liczba klientów podwyższonego ryzyka
21 809 zł	średnie, zaległe zadłużenie klienta podwyższonego ryzyka
117,6 mln zł	na taką kwotę zalega największy dłużnik zanotowany w bazach BIK, BIG InfoMonitor i ZBP



Łączna kwota zaległych płatności

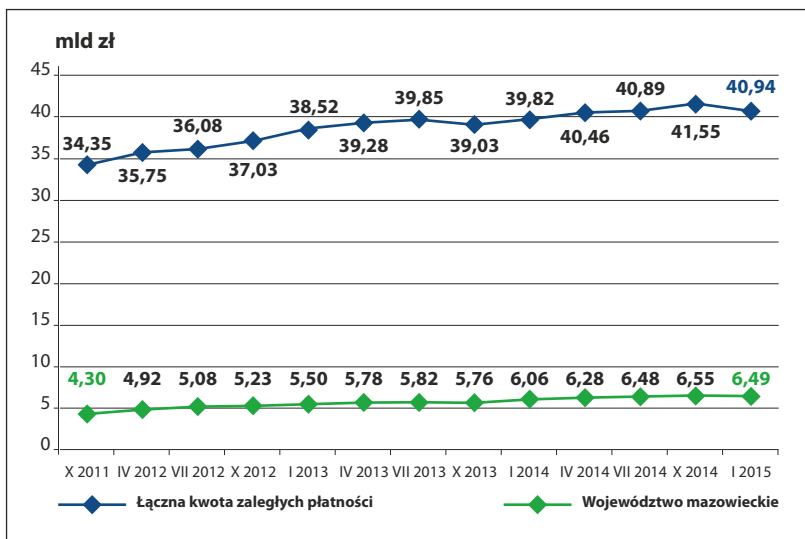
Na koniec 2014 roku łączna kwota zaległych zobowiązań mieszkańców województwa mazowieckiego, zgodnie z informacjami w bazach Biura Informacji Gospodarczej InfoMonitor, Biura Informacji Kredytowej oraz Związku Banków Polskich, wyniosła:

6,49 miliarda złotych.

Zobowiązania te wynikają z niezapłaconego czynszu, rachunków za gaz, energię elektryczną i usługi telekomunikacyjne, a także z zaległych pożyczek, alimentów oraz kredytów hipotecznych i konsumpcyjnych. Może to oznaczać, że Polacy niezbyt dobrze radzą sobie z zarządzaniem codziennymi kosztami życia.

Łączna kwota zaległości finansowych mieszkańców województwa mazowieckiego powiększyła się od października 2011 roku o niemal 2,20 miliarda złotych, czyli 51 proc. Po raz kolejny łączna kwota niespłaconych zobowiązań Mazowszan jest drugą najwyższą co do wysokości w Polsce (pierwsze miejsce zajmuje Śląsk).

Na koniec minionego roku przeterminowane zadłużenie mieszkańców Mazowsza stanowiło ponad 16 proc. wszystkich zaległości Polaków.

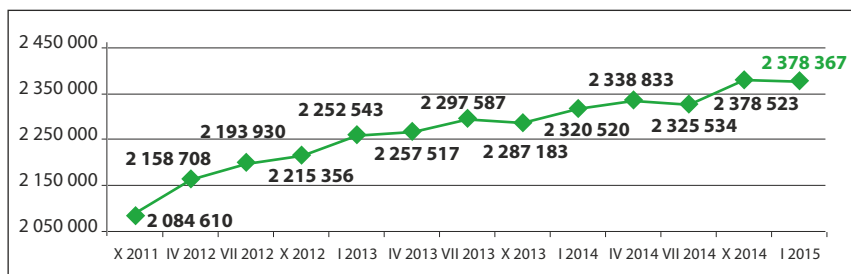


(źródło: BIG InfoMonitor, BIK, ZBP)

Liczba klientów podwyższonego ryzyka

Na koniec 2014 roku **2 378 367** Polaków nie płaciło w terminie swoich zobowiązań.

Liczba Polaków, którzy zalegali z płatnościami wyniosła na koniec grudnia 2013 roku 2 320 520. W ciągu niespełna roku grupa ta zwiększyła się niemal o 60 tysięcy osób.

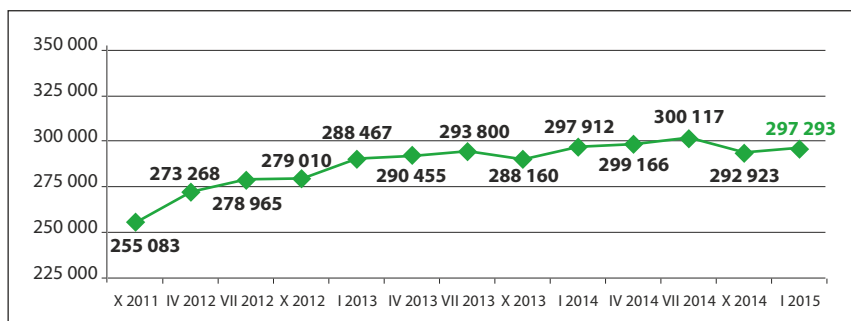


Łączna liczba klientów czasowo niewywiązujących się ze zobowiązań – od października 2011 do stycznia 2015
(źródło danych: BIG InfoMonitor, BIK, ZBP).

Na koniec 2014 roku w województwie mazowieckim grupa klientów podwyższonego ryzyka stanowiła:

297 293 osób.

Warto podkreślić, że w ciągu 12 miesięcy 2014 roku, z grupy klientów podwyższonego ryzyka ubyto ponad 600 niesolidnych płatników.



Liczba klientów czasowo niewywiązujących się ze zobowiązań w województwie mazowieckim
– od października 2011 do stycznia 2015
(źródło danych: BIG InfoMonitor, BIK, ZBP).



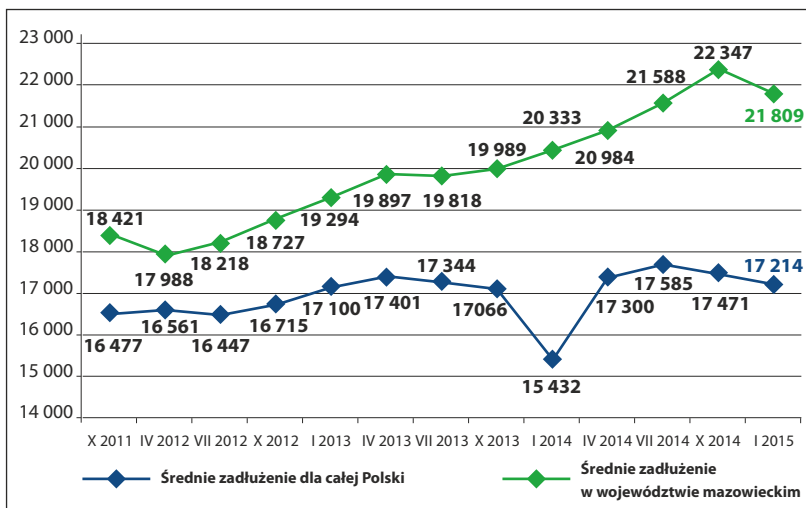
Wzrost średniego zadłużenia

W województwie mazowieckim klient podwyższonego ryzyka finansowego to najczęściej mężczyzna pomiędzy 30 a 39 rokiem życia. Obecnie dłużnicy w tym wieku to ponad jedna czwarta (26,3 proc.) wszystkich nierzetelnych płatników w województwie.

Na Mazowszu 60 proc. wszystkich osób nieradzących sobie z terminową spłatą to mężczyźni – jest ich obecnie ponad 176 tysięcy.

Średnie zaległe zobowiązanie dla mieszkańców województwa mazowieckiego na koniec grudnia 2014 roku wyniosło 21 809 złotych. W ciągu 12 miesięcy suma ta wzrosła o ponad 7 proc., czyli o 1 476 złotych.

Dynamika wzrostu średniego zadłużenia na tym poziomie jest porównywalna do przyrostu średniego zadłużenia dla całej Polski.



Przyrost średniego zadłużenia – województwo mazowieckie na tle kraju (PLN)
(źródło: BIG InfoMonitor, BIK, ZBP)

Rekordziści z 16 województw

Łączna kwota zaległości najbardziej zadłużonych osób wszystkich województw w Polsce to prawie 405 milionów złotych, niecały 1 proc. wszystkich niespłaconych zobowiązań Polaków.

Na pierwszym miejscu znajduje się mieszkaniec Mazowsza, którego łączna suma zaległego zadłużenia wynosi ponad 117 milionów złotych i plasuje go na pierwszym miejscu wśród rekordzistów wszystkich województw.

Kwota zadłużenia drugiej osoby na liście, pochodzącej z województwa lubelskiego, jest już ponad dwa razy mniejsza i wynosi prawie 56 milionów złotych.

We wszystkich przypadkach źródłem zadłużenia są głównie niespłacone kredyty i pożyczki.

	Kwota zaległości dłużnika	Województwo
1	117 557 943	Mazowieckie
2	55 847 546	Lubelskie
3	51 346 629	Dolnośląskie
4	40 631 778	Podkarpackie
5	22 761 253	Łódzkie
6	17 848 058	Zachodniopomorskie
7	17 538 328	Małopolskie
8	14 907 292	Śląskie
9	13 440 456	Wielkopolskie
10	11 769 992	Kujawsko-pomorskie
11	11 062 386	Pomorskie
12	9 509 415	Opolskie
13	6 228 273	Warmińsko-mazurskie
14	6 101 033	Lubuskie
15	4 556 033	Podlaskie
16	3 144 761	Świętokrzyskie

WOJEWÓDZTWO OPOLSKIE



Najważniejsze liczby

0,76 mld zł	łączna kwota zaległych płatności mieszkańców województwa opolskiego
49 950	liczba klientów podwyższonego ryzyka
15 165 zł	średnie, zaległe zadłużenie klienta podwyższonego ryzyka
9,5 mln zł	na taką kwotę zalega największy dłużnik zanotowany w bazach BIK, BIG InfoMonitor i ZBP

Łączna kwota zaległych płatności

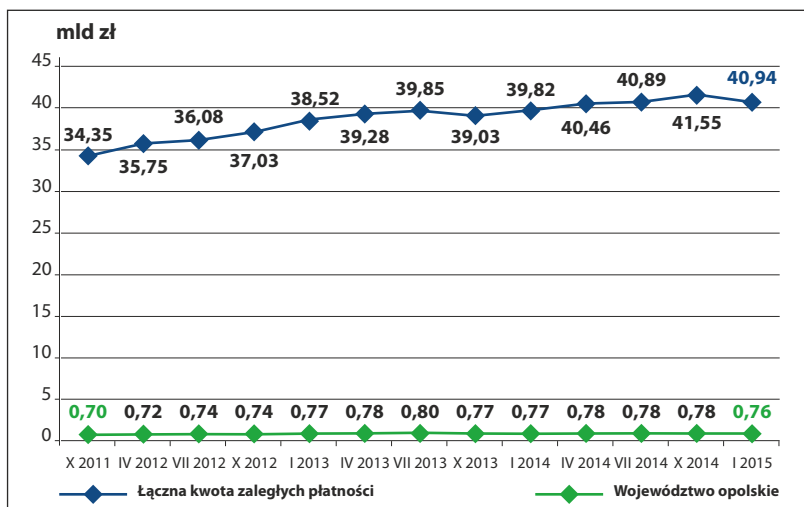
Na koniec 2014 roku łączna kwota zaległych zobowiązań mieszkańców województwa opolskiego, zgodnie z informacjami w bazach Biura Informacji Gospodarczej InfoMonitor, Biura Informacji Kredytowej oraz Związku Banków Polskich, wyniosła:

0,76 miliarda złotych.

Zobowiązania te wynikają z niezapłaconego czynszu, rachunków za gaz, energię elektryczną i usługi telekomunikacyjne, a także z zaległych pożyczek, alimentów oraz kredytów hipotecznych i konsumpcyjnych. Może to oznaczać, że Polacy niezbyt dobrze radzą sobie z zarządzaniem codziennymi kosztami życia.

Łączna kwota zaległych płatności mieszkańców Opolszczyzny wzrosła o 0,06 miliarda złotych, czyli prawie 9 proc. Województwo opolskie jest na czternastym miejscu pod względem łącznej kwoty zadłużenia na tle kraju.

Przeterminowane zobowiązania klientów podwyższonego ryzyka z województwa opolskiego w 2014 roku to prawie 2 proc. wszystkich zobowiązań Polaków.



(źródło: BIG InfoMonitor, BIK, ZBP)

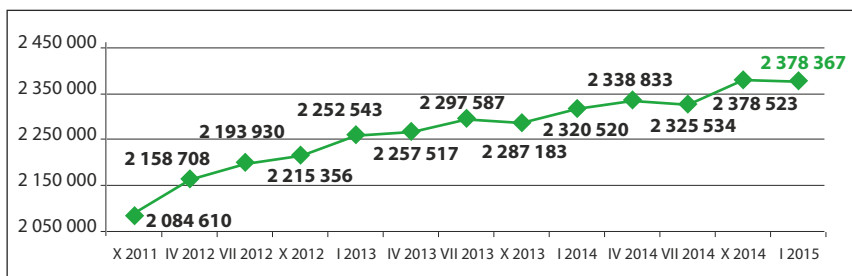


Liczba klientów podwyższonego ryzyka

Na koniec 2014 roku **2 378 367** Polaków nie płaciło w terminie swoich zobowiązań.

Liczba Polaków, którzy zalegali z płatnością wyniosła na koniec grudnia 2013 roku 2 320 520.

W ciągu niespełna roku grupa ta zwiększyła się niemal o 60 tysięcy osób.

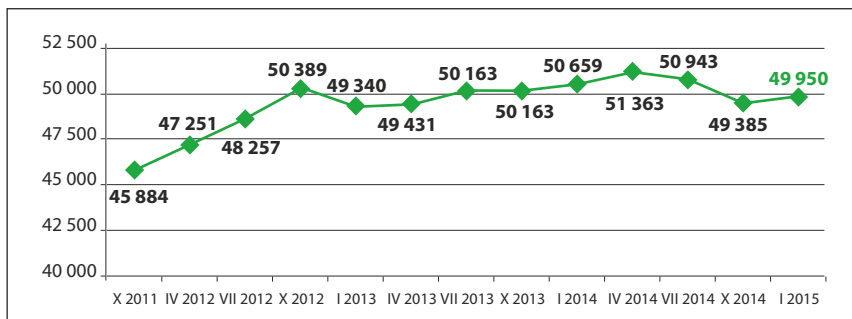


Łączna liczba klientów czasowo niewywiązujących się ze zobowiązań – od października 2011 do stycznia 2015 (źródło danych: BIG InfoMonitor, BIK, ZBP).

Na koniec 2014 roku w województwie opolskim grupa klientów podwyższonego ryzyka stanowiła:

49 950 osób.

Warto podkreślić, że w ciągu 12 miesięcy 2014 roku, z grupy klientów podwyższonego ryzyka ubyło 709 osób.



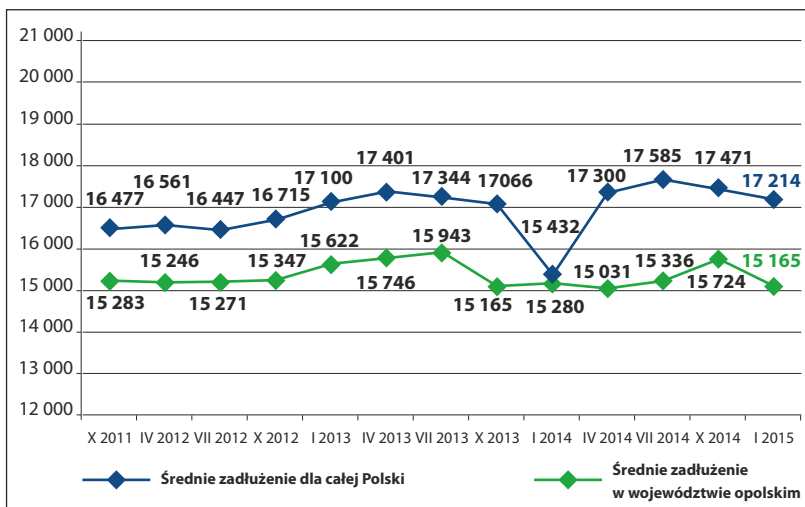
Liczba klientów czasowo niewywiązujących się ze zobowiązań w województwie opolskim – od października 2011 do stycznia 2015 (źródło danych: BIG InfoMonitor, BIK, ZBP).

Wzrost średniego zadłużenia

Osoba posiadająca zaległe płatności z województwa opolskiego to najczęściej mężczyzna pomiędzy 30 a 39 rokiem życia. Klienci podwyższonego ryzyka z Opolszczyzny w tym wieku to prawie jedna czwarta wszystkich osób w województwie, które nie płać zobowiązań w terminie.

Na Opolszczyźnie 60 proc. wszystkich zadłużonych to mężczyźni – stanowią oni ponad 30 tysięcy dłużników.

Średnia kwota zaległości klienta podwyższonego ryzyka w województwie opolskim na koniec 2014 roku wyniosła 15 165 złotych. W ciągu 12 miesięcy suma ta zmalała tylko o 115 złotych, czyli o niecały 1 proc.



Przyrost średniego zadłużenia – województwo opolskie na tle kraju (PLN)

(źródło: BIG InfoMonitor, BIK, ZBP)



Rekordziści z 16 województw

Łączna kwota zaległości najbardziej zadłużonych osób wszystkich województw w Polsce to prawie 405 milionów złotych, niecały 1 proc. wszystkich niespłaconych zobowiązań Polaków.

Na pierwszym miejscu znajduje się mieszkaniec Mazowsza, którego łączna suma zaległego zadłużenia wynosi ponad 117 milionów złotych.

Kwota zadłużenia drugiej osoby na liście, pochodzącej z województwa lubelskiego, jest już ponad dwa razy mniejsza i wynosi prawie 56 milionów złotych.

Zaległości finansowe najbardziej zadłużonej osoby na Opolszczyźnie wynoszą ponad 9 milionów złotych, co plasuje ją na dwunastym miejscu wśród rekordzistów wszystkich województw.

We wszystkich przypadkach źródłem zadłużenia są głównie niespłacone kredyty i pożyczki.

	Kwota zaległości dłużnika	Województwo
1	117 557 943	Mazowieckie
2	55 847 546	Lubelskie
3	51 346 629	Dolnośląskie
4	40 631 778	Podkarpackie
5	22 761 253	Łódzkie
6	17 848 058	Zachodniopomorskie
7	17 538 328	Małopolskie
8	14 907 292	Śląskie
9	13 440 456	Wielkopolskie
10	11 769 992	Kujawsko-pomorskie
11	11 062 386	Pomorskie
12	9 509 415	Opolskie
13	6 228 273	Warmińsko-mazurskie
14	6 101 033	Lubuskie
15	4 556 033	Podlaskie
16	3 144 761	Świętokrzyskie

WOJEWÓDZTWO PODKARPACKIE



Najważniejsze liczby

1,15 mld zł	łącna kwota zaległych płatności mieszkańców województwa podkarpackiego
73 349	liczba klientów podwyższonego ryzyka
15 766 zł	średnie, zaległe zadłużenie klienta podwyższonego ryzyka
40,6 mln zł	na taką kwotę zalega największy dłużnik zanotowany w bazach BIK, BIG InfoMonitor i ZBP



Łączna kwota zaległych płatności

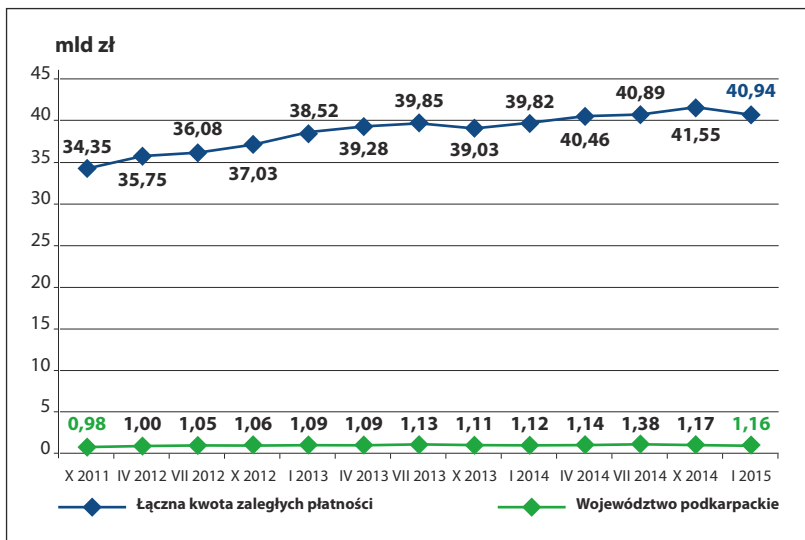
Na koniec 2014 roku łączna kwota zaległych zobowiązań mieszkańców województwa podkarpackiego, zgodnie z informacjami w bazach Biura Informacji Gospodarczej InfoMonitor, Biura Informacji Kredytowej oraz Związku Banków Polskich, wyniosła:

1,16 miliarda złotych.

Zobowiązania te wynikają z niezapłaconego czynszu, rachunków za gaz, energię elektryczną i usługi telekomunikacyjne, a także z zaległych pożyczek, alimentów oraz kredytów hipotecznych i konsumpcyjnych. Może to oznaczać, że Polacy niezbyt dobrze radzą sobie z zarządzaniem codziennymi kosztami życia.

Łączna kwota zaległych płatności mieszkańców Podkarpacia wzrosła od końca 2011 roku o 0,18 miliarda złotych, czyli ponad 18 proc. Województwo podkarpackie jest na dwunastym miejscu pod względem łącznego zadłużenia na tle kraju.

Zaległości osób z Podkarpacia w 2014 roku to prawie 3 proc. łącznego zadłużenia Polaków.

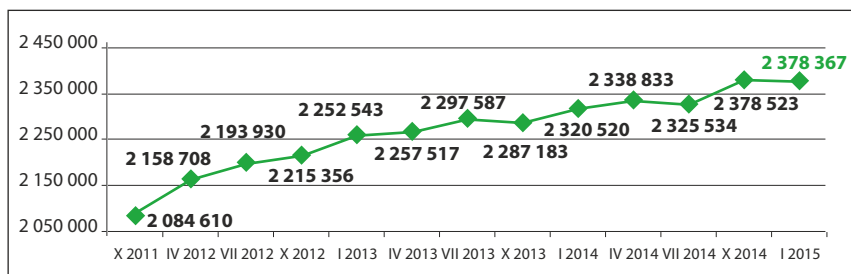


(źródło: BIG InfoMonitor, BIK, ZBP)

Liczba klientów podwyższonego ryzyka

Na koniec 2014 roku **2 378 367** Polaków nie płaciło w terminie swoich zobowiązań.

Liczba Polaków, którzy zalegali z płatnością wyniosła na koniec grudnia 2013 roku 2 320 520. W ciągu niespełna roku grupa ta zwiększyła się niemal o 60 tysięcy osób.

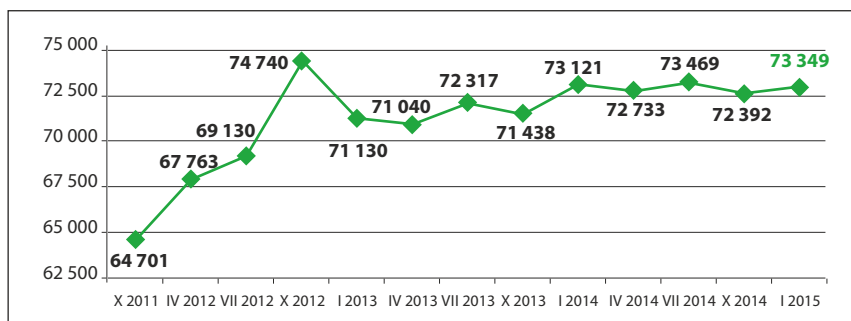


Łączna liczba klientów czasowo niewywiązujących się ze zobowiązań – od października 2011 do stycznia 2015
(źródło danych: BIG InfoMonitor, BIK, ZBP).

Na koniec 2014 roku w województwie podkarpackim grupa klientów podwyższonego ryzyka składała się z:

73 349 osób.

Warto podkreślić, że w ciągu 12 miesięcy 2014 roku, z grupy klientów podwyższonego ryzyka ubyto jedynie 228 osób.



Liczba klientów czasowo niewywiązujących się ze zobowiązań w województwie podkarpackim – od października 2011 do stycznia 2015
(źródło danych: BIG InfoMonitor, BIK, ZBP).

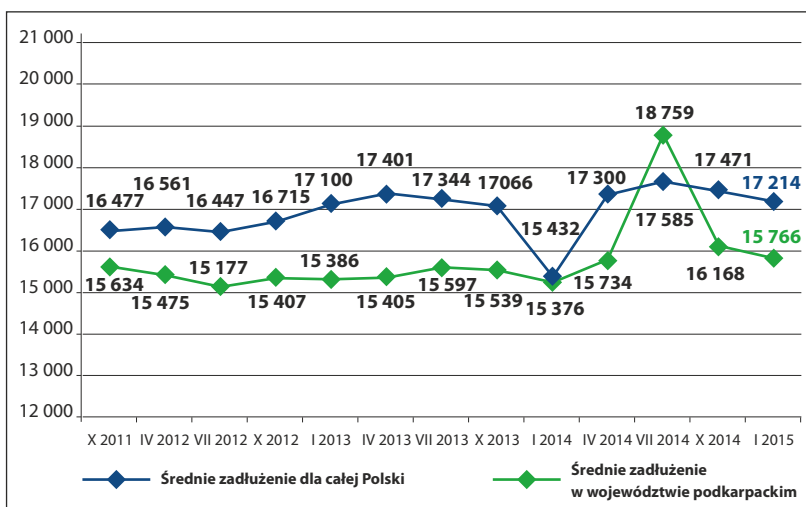


Wzrost średniego zadłużenia

Klient podwyższonego ryzyka z województwa podkarpackiego to najczęściej mężczyzna pomiędzy 30 a 39 rokiem życia. Mieszkańcy Podkarpacia z zaległymi płatnościami w tym wieku to ponad jedna czwarta wszystkich osób w województwie, które nie płacą zobowiązań w terminie.

W województwie podkarpackim 64 proc. klientów podwyższonego ryzyka to mężczyźni – jest ich prawie 47 tysięcy.

Średnia kwota zadłużenia mieszkańca województwa podkarpackiego na koniec 2014 roku wyniosła 15 766 złotych. W ciągu 12 miesięcy suma ta wzrosła o 390 złotych, czyli o prawie 3 proc.



Przyrost średniego zadłużenia – województwo podkarpackie na tle kraju (PLN)

(źródło: BIG InfoMonitor, BIK, ZBP)

Rekordziści z 16 województw

Łączna kwota zaległości najbardziej zadłużonych osób wszystkich województw w Polsce to prawie 405 milionów złotych, niecały 1 proc. wszystkich niespłaconych zobowiązań Polaków.

Na pierwszym miejscu znajduje się mieszkaniec Mazowsza, którego łączna suma zaległego zadłużenia wynosi ponad 117 milionów złotych.

Kwota zadłużenia drugiej osoby na liście, pochodzącej z województwa lubelskiego, jest już ponad dwa razy mniejsza i wynosi prawie 56 milionów złotych.

Zaległości finansowe najbardziej zadłużonej osoby na Podkarpaciu wynoszą ponad 40 milionów złotych, co plasuje ją na czwartym miejscu wśród rekordzistów wszystkich województw.

We wszystkich przypadkach źródłem zadłużenia są głównie niespłacone kredyty i pożyczki.

	Kwota zaległości dłużnika	Województwo
1	117 557 943	Mazowieckie
2	55 847 546	Lubelskie
3	51 346 629	Dolnośląskie
4	40 631 778	Podkarpackie
5	22 761 253	Łódzkie
6	17 848 058	Zachodniopomorskie
7	17 538 328	Małopolskie
8	14 907 292	Śląskie
9	13 440 456	Wielkopolskie
10	11 769 992	Kujawsko-pomorskie
11	11 062 386	Pomorskie
12	9 509 415	Opolskie
13	6 228 273	Warmińsko-mazurskie
14	6 101 033	Lubuskie
15	4 556 033	Podlaskie
16	3 144 761	Świętokrzyskie

WOJEWÓDZTWO PODLASKIE



Najważniejsze liczby

0,70 mld zł	łączna kwota zaległych płatności mieszkańców województwa podlaskiego
48 659	liczba klientów podwyższonego ryzyka
14 458 zł	średnie, zaległe zadłużenie klienta podwyższonego ryzyka
4,6 mln zł	na taką kwotę zalega największy dłużnik zanotowany w bazach BIK, BIG InfoMonitor i ZBP

Łączna kwota zaległych płatności

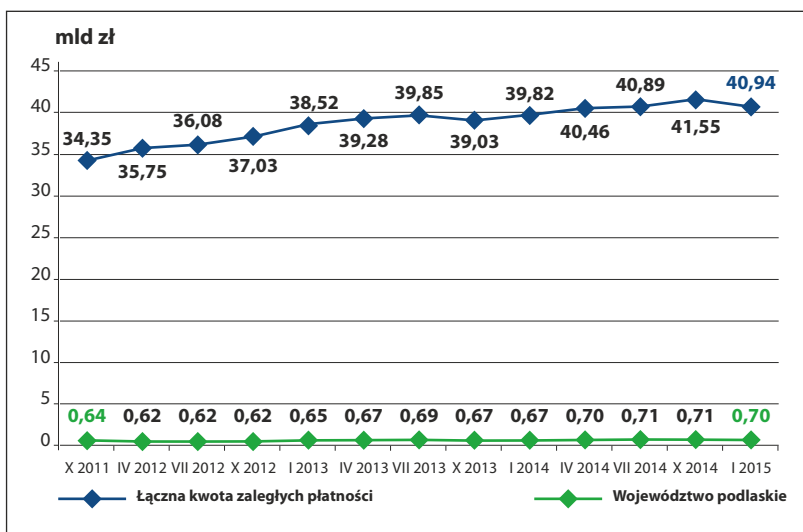
Na koniec 2014 roku łączna kwota zaległych zobowiązań mieszkańców województwa podlaskiego, zgodnie z informacjami w bazach Biura Informacji Gospodarczej InfoMonitor, Biura Informacji Kredytowej oraz Związku Banków Polskich, wyniosła:

0,70 miliarda złotych.

Zobowiązania te wynikają z niezapłaconego czynszu, rachunków za gaz, energię elektryczną i usługi telekomunikacyjne, a także z zaległych pożyczek, alimentów oraz kredytów hipotecznych i konsumpcyjnych. Może to oznaczać, że Polacy niezbyt dobrze radzą sobie z zarządzaniem codziennymi kosztami życia.

Łączna kwota zaległości finansowych mieszkańców Podlasia wzrosła od końca 2011 roku o 9 proc., czyli o 0,06 miliarda złotych. Województwo podlaskie jest na piętnastym, przedostatnim miejscu pod względem łącznej kwoty zaległości osób z przeterminowanymi płatnościami.

Zaległości klientów podwyższonego ryzyka z województwa podlaskiego w 2014 roku stanowiły prawie 2 proc. wszystkich zobowiązań finansowych Polaków.



(źródło: BIG InfoMonitor, BIK, ZBP)

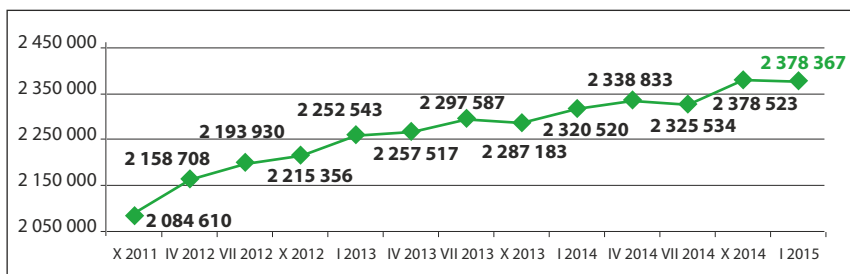


Liczba klientów podwyższonego ryzyka

Na koniec 2014 roku **2 378 367** Polaków nie płacono w terminie swoich zobowiązań.

Liczba Polaków, którzy zalegali z płatnością wyniosła na koniec grudnia 2013 roku 2 320 520.

W ciągu niespełna roku grupa ta zwiększyła się niemal o 60 tysięcy osób.

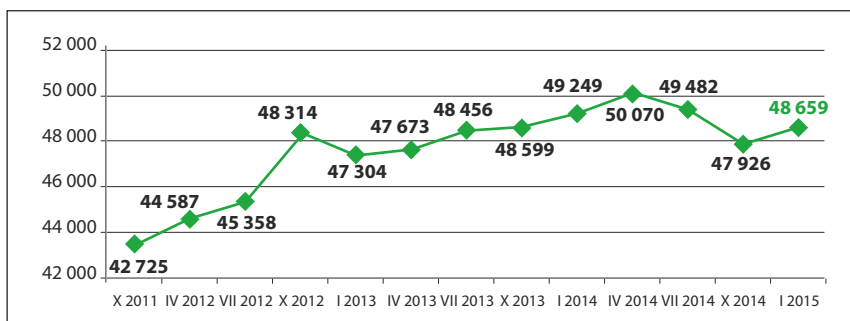


Łączna liczba klientów czasowo niewywiązujących się ze zobowiązań – od października 2011 do stycznia 2015
(źródło danych: BIG InfoMonitor, BIK, ZBP).

Na koniec 2014 roku w województwie podlaskim grupa klientów podwyższonego ryzyka stanowiła:

48 659 osób.

Warto podkreślić, że w ciągu 12 miesięcy 2014 roku, z grupy klientów podwyższonego ryzyka ubyłoby jedynie 590 osób.



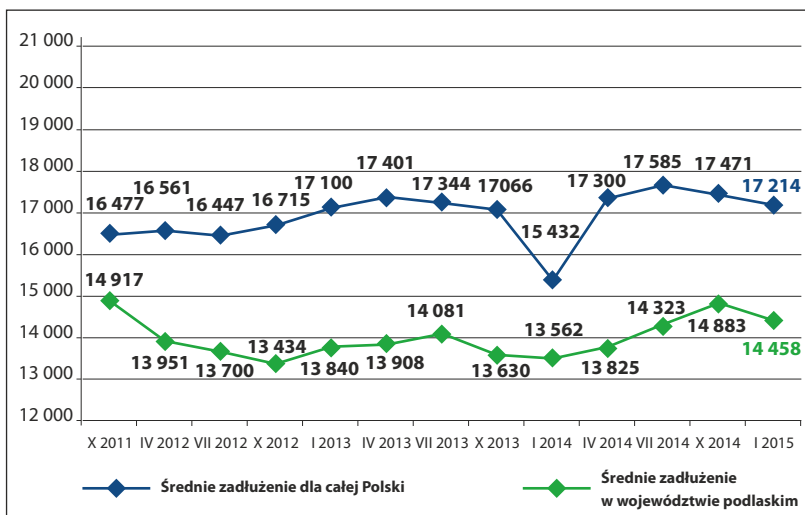
Liczba klientów czasowo niewywiązujących się ze zobowiązań w województwie podlaskim – od października 2011 do stycznia 2015
(źródło danych: BIG InfoMonitor, BIK, ZBP).

Wzrost średniego zadłużenia

W województwie podlaskim osobą z zaległymi płatnościami jest najczęściej mężczyzna pomiędzy 30 a 39 rokiem życia. Klienci podwyższonego ryzyka z Podlasia w tym wieku to ponad jedna czwarta wszystkich osób w województwie, które nie płacą należności terminowo.

W województwie podlaskim 63 proc. wszystkich zadłużonych to mężczyźni – stanowią oni ponad 30 tysięcy dłużników.

Średnia kwota zaległych płatności mieszkańców Podlasia wyniosła na koniec 2014 roku 14 458 złotych. W ciągu 12 miesięcy suma ta wzrosła o 896 złotych, czyli o prawie 7 proc.



Przyrost średniego zadłużenia – województwo podlaskie na tle kraju (PLN)

(źródło: BIG InfoMonitor, BIK, ZBP)



Rekordziści z 16 województw

Łączna kwota zaległości najbardziej zadłużonych osób wszystkich województw w Polsce to prawie 405 milionów złotych, niecały 1 proc. wszystkich niespłaconych zobowiązań Polaków.

Na pierwszym miejscu znajduje się mieszkaniec Mazowsza, którego łączna suma zaległego zadłużenia wynosi ponad 117 milionów złotych.

Kwota zadłużenia drugiej osoby na liście, pochodzącej z województwa lubelskiego, jest już ponad dwa razy mniejsza i wynosi prawie 56 milionów złotych.

Zaległości finansowe najbardziej zadłużonej osoby na Podlasiu wynoszą ponad 4 miliony złotych, co plasuje ją na przedostatnim, piętnastym miejscu wśród rekordzistów wszystkich województw.

We wszystkich przypadkach źródłem zadłużenia są głównie niespłacone kredyty i pożyczki.

	Kwota zaległości dłużnika	Województwo
1	117 557 943	Mazowieckie
2	55 847 546	Lubelskie
3	51 346 629	Dolnośląskie
4	40 631 778	Podkarpackie
5	22 761 253	Łódzkie
6	17 848 058	Zachodniopomorskie
7	17 538 328	Małopolskie
8	14 907 292	Śląskie
9	13 440 456	Wielkopolskie
10	11 769 992	Kujawsko-pomorskie
11	11 062 386	Pomorskie
12	9 509 415	Opolskie
13	6 228 273	Warmińsko-mazurskie
14	6 101 033	Lubuskie
15	4 556 033	Podlaskie
16	3 144 761	Świętokrzyskie

WOJEWÓDZTWO POMORSKIE



Najważniejsze liczby

3,07 mld zł	łączna kwota zaległych płatności mieszkańców województwa pomorskiego
163 920	liczba klientów podwyższonego ryzyka
18 773 zł	średnie, zaległe zadłużenie klienta podwyższonego ryzyka
11,06 mln zł	na taką kwotę zalega największy dłużnik zanotowany w bazach BIK, BIG InfoMonitor i ZBP



Łączna kwota zaległych płatności

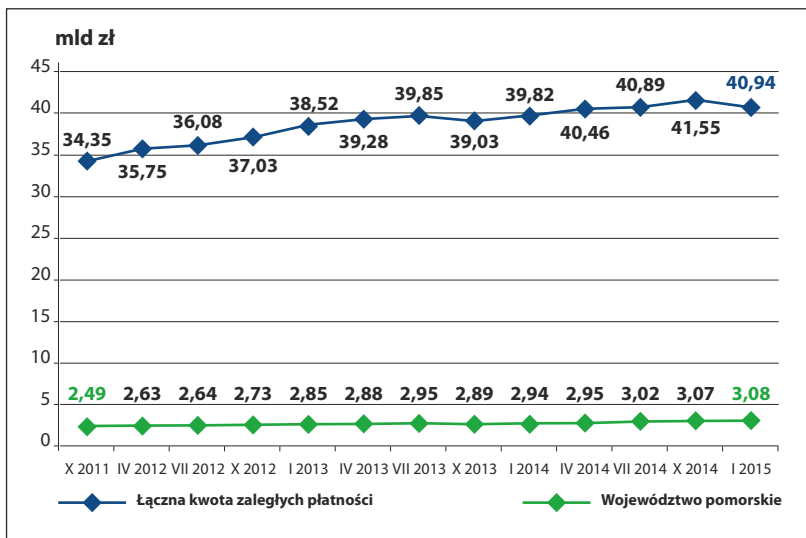
Na koniec 2014 roku łączna kwota zaległych zobowiązań mieszkańców województwa pomorskiego, zgodnie z informacjami w bazach Biura Informacji Gospodarczej InfoMonitor, Biura Informacji Kredytowej oraz Związku Banków Polskich, wyniosła:

3,08 miliarda złotych.

Zobowiązania te wynikają z niezapłaconego czynszu, rachunków za gaz, energię elektryczną i usługi telekomunikacyjne, a także z zaległych pożyczek, alimentów oraz kredytów hipotecznych i konsumpcyjnych. Może to oznaczać, że Polacy niezbyt dobrze radzą sobie z zarządzaniem codziennymi kosztami życia.

Łączna kwota zaległości Pomorzan wzrosła od października 2011 roku o ponad 24 proc., tj. o niemal 0,59 miliarda złotych. Województwo pomorskie zajmuje piąte miejsce w Polsce pod względem łącznej kwoty zadłużenia w skali kraju.

Zaległe płatności Pomorzan w 2014 roku stanowiły prawie 8 proc. łącznych zaległości Polaków.

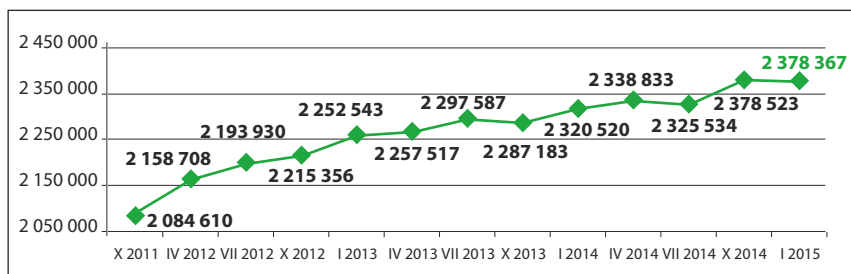


(źródło: BIG InfoMonitor, BIK, ZBP)

Liczba klientów podwyższonego ryzyka

Na koniec 2014 roku **2 378 367** Polaków nie płacono w terminie swoich zobowiązań.

Liczba Polaków, którzy zalegali z płatnością wyniosła na koniec grudnia 2013 roku 2 320 520. W ciągu niespełna roku grupa ta zwiększyła się niemal o 60 tysięcy osób.

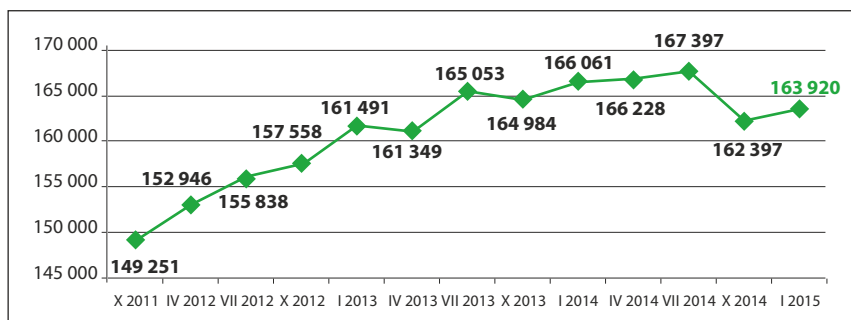


Łączna liczba klientów czasowo niewywiązujących się ze zobowiązań – od października 2011 do stycznia 2015
(źródło danych: BIG InfoMonitor, BIK, ZBP).

Na koniec 2014 roku w województwie pomorskim grupa klientów podwyższonego ryzyka stanowiła:

163 920 osób.

Warto podkreślić, że w ciągu 12 miesięcy 2014 roku, z grupy klientów podwyższonego ryzyka ubyto o 2 141 osób.



Liczba klientów czasowo niewywiązujących się ze zobowiązań w województwie pomorskim
– od października 2011 do stycznia 2015
(źródło danych: BIG InfoMonitor, BIK, ZBP).

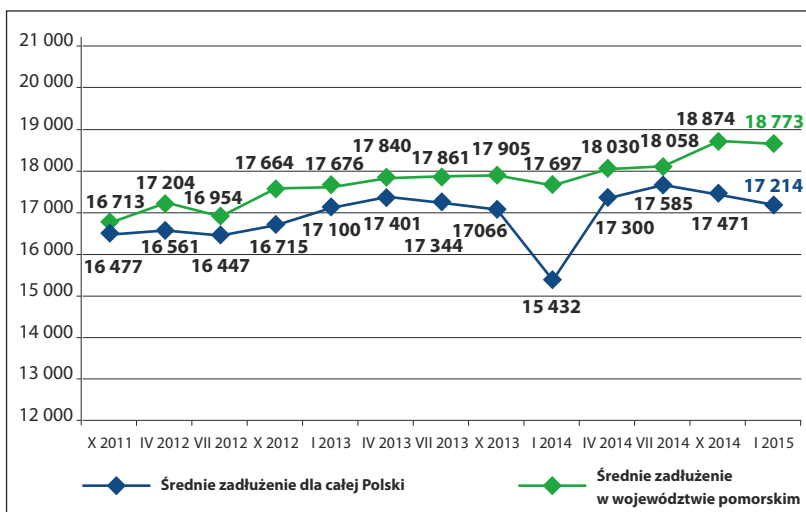


Wzrost średniego zadłużenia

Na Pomorzu nieterminowa spłata należności dotyczy najczęściej mężczyzn pomiędzy 30 a 39 rokiem życia. Klienci podwyższonego ryzyka w tym wieku to ponad jedna czwarta (25,5 proc.) wszystkich niepłacących w terminie.

W województwie pomorskim 61 proc. dłużników to mężczyźni – jest ich prawie 100 tysięcy.

Średnie zaległe zadłużenie mieszkańca Pomorza na koniec grudnia 2014 roku wyniosło 18 773 złotych. W ciągu 12 miesięcy suma ta wzrosła o 1 076 złotych.



Przyrost średniego zadłużenia – województwo pomorskie na tle kraju (PLN)
(źródło: BIG InfoMonitor, BIK, ZBP)

Rekordziści z 16 województw

Łączna kwota zaległości najbardziej zadłużonych osób wszystkich województw w Polsce to prawie 405 milionów złotych, niecały 1 proc. wszystkich niespłaconych zobowiązań Polaków.

Na pierwszym miejscu znajduje się mieszkaniec Mazowsza, którego łączna suma zaległego zadłużenia wynosi ponad 117 milionów złotych.

Kwota zadłużenia drugiej osoby na liście, pochodzącej z województwa lubelskiego, jest już ponad dwa razy mniejsza i wynosi prawie 56 milionów złotych.

Zaległości finansowe najbardziej zadłużonej osoby na Pomorzu wynoszą ponad 11 milionów złotych, co plasuje ją na jedenastym miejscu wśród rekordzistów wszystkich województw.

We wszystkich przypadkach źródłem zadłużenia są głównie niespłacone kredyty i pożyczki.

	Kwota zaległości dłużnika	Województwo
1	117 557 943	Mazowieckie
2	55 847 546	Lubelskie
3	51 346 629	Dolnośląskie
4	40 631 778	Podkarpackie
5	22 761 253	Łódzkie
6	17 848 058	Zachodniopomorskie
7	17 538 328	Małopolskie
8	14 907 292	Śląskie
9	13 440 456	Wielkopolskie
10	11 769 992	Kujawsko-pomorskie
11	11 062 386	Pomorskie
12	9 509 415	Opolskie
13	6 228 273	Warmińsko-mazurskie
14	6 101 033	Lubuskie
15	4 556 033	Podlaskie
16	3 144 761	Świętokrzyskie

WOJEWÓDZTWO ŚLĄSKIE



Najważniejsze liczby

7,64 mld zł	łącna kwota zaległych płatności mieszkańców województwa śląskiego
335 830	liczba klientów podwyższonego ryzyka
22 750 zł	średnie, zaległe zadłużenie klienta podwyższonego ryzyka
14,9 mln zł	na taką kwotę zalega największy dłużnik zanotowany w bazach BIK, BIG InfoMonitor i ZBP

Łączna kwota zaległych płatności

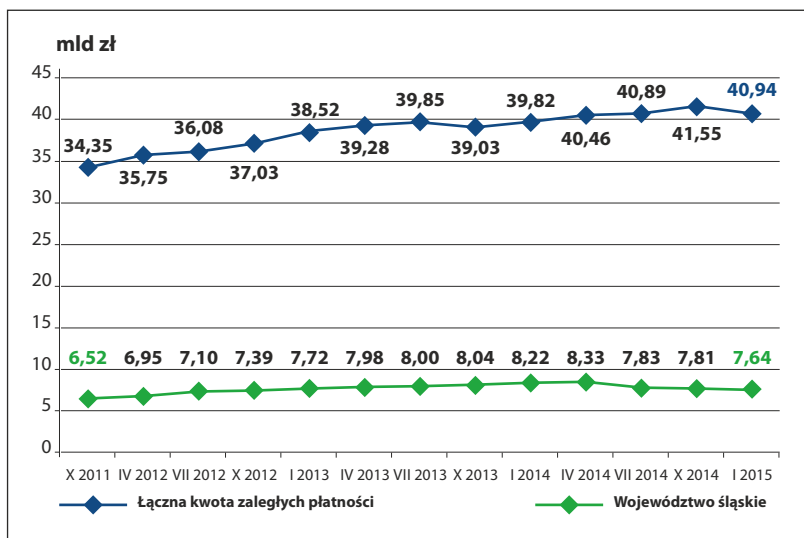
Na koniec 2014 roku łączna kwota zaległych zobowiązań mieszkańców województwa śląskiego, zgodnie z informacjami w bazach Biura Informacji Gospodarczej InfoMonitor, Biura Informacji Kredytowej oraz Związku Banków Polskich, wyniosła:

7,64 miliarda złotych.

Zobowiązania te wynikają z niezapłaconego czynszu, rachunków za gaz, energię elektryczną i usługi telekomunikacyjne, a także z zaległych pożyczek, alimentów oraz kredytów hipotecznych i konsumpcyjnych. Może to oznaczać, że Polacy niezbyt dobrze radzą sobie z zarządzaniem codziennymi kosztami życia.

Kwota zaległych płatności dłużników z województwa śląskiego powiększyła się od października 2011 roku o 17 proc., czyli o 1,12 miliarda złotych. Niezmiennie Śląsk zajmuje pierwsze miejsce w Polsce pod względem łącznej kwoty przeterminowanych zobowiązań.

Na koniec 2014 roku zadłużenie Ślązaków stanowiło niemal 19 proc. wszystkich zaległości Polaków.



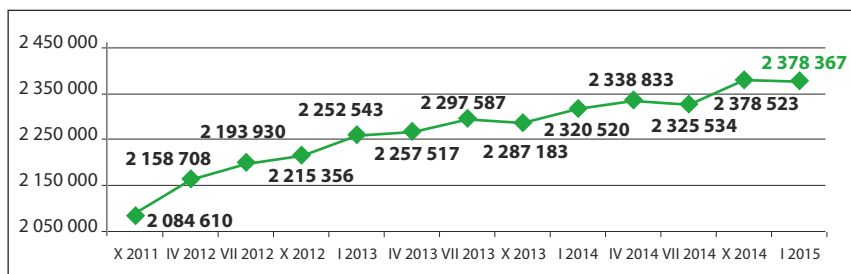
(źródło: BIG InfoMonitor, BIK, ZBP)



Liczba klientów podwyższonego ryzyka

Na koniec 2014 roku **2 378 367** Polaków nie płaciło w terminie swoich zobowiązań.

Liczba Polaków, którzy zalegali z płatnością wyniosła na koniec grudnia 2013 roku 2 320 520. W ciągu niespełna roku grupa ta zwiększyła się niemal o 60 tysięcy osób.

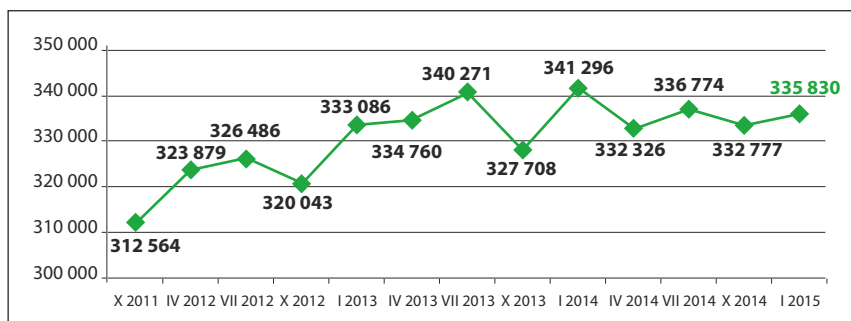


Łączna liczba klientów czasowo niewywiązujących się ze zobowiązań – od października 2011 do stycznia 2015
(źródło danych: BIG InfoMonitor, BIK, ZBP).

Na koniec 2014 roku w województwie śląskim grupa klientów podwyższonego ryzyka stanowiła:

335 830 osób.

Warto podkreślić, że w ciągu 12 miesięcy 2014 roku, z grupy klientów podwyższonego ryzyka ubyło 5 466 osób.



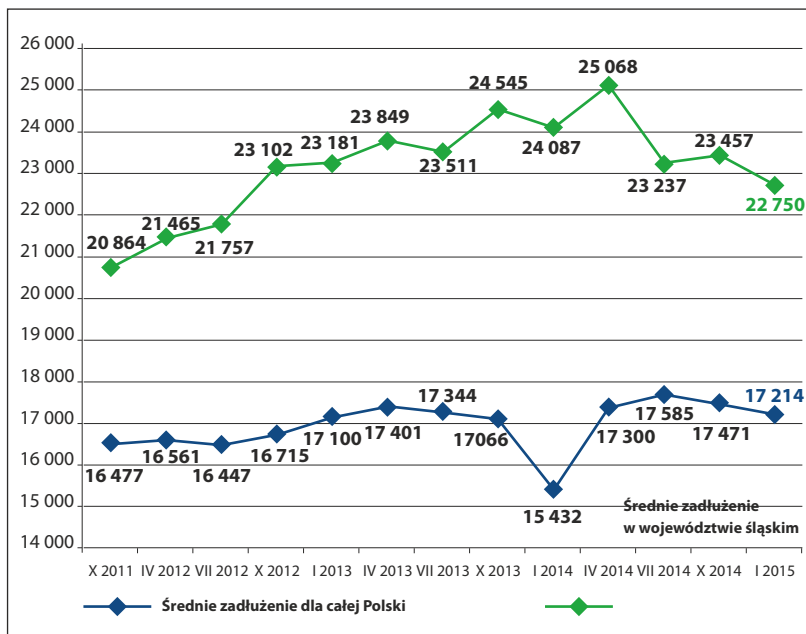
Liczba klientów czasowo niewywiązujących się ze zobowiązań w województwie śląskim – od października 2011 do stycznia 2015
(źródło danych: BIG InfoMonitor, BIK, ZBP).

Wzrost średniego zadłużenia

W województwie śląskim osoba z zaległymi zobowiązaniami to najczęściej mężczyzna pomiędzy 30 a 39 rokiem życia. Obecnie dłużnicy w tym wieku to prawie jedna czwarta (24 proc.) wszystkich klientów podwyższonego ryzyka w województwie.

Niemal 59 proc. dłużników na Śląsku to mężczyźni – jest ich obecnie ponad 197 tysięcy.

Średnie zadłużenie przypadające na mieszkańca tego regionu na koniec grudnia 2014 roku wyniosło 22 750 złotych. W ciągu 12 miesięcy kwota ta zmniejszyła się o prawie 5 proc., czyli o 1 337 złotych.



Przyrost średniego zadłużenia – województwo śląskie na tle kraju (PLN)
(źródło: BIG InfoMonitor, BIK, ZBP)



Rekordziści z 16 województw

Łączna kwota zaległości najbardziej zadłużonych osób wszystkich województw w Polsce to prawie 405 milionów złotych, niecały 1 proc. wszystkich niespłaconych zobowiązań Polaków.

Na pierwszym miejscu znajduje się mieszkaniec Mazowsza, którego łączna suma zaległego zadłużenia wynosi ponad 117 milionów złotych.

Kwota zadłużenia drugiej osoby na liście, pochodzącej z województwa lubelskiego, jest już ponad dwa razy mniejsza i wynosi prawie 56 milionów złotych.

Zaległości finansowe najbardziej zadłużonej osoby na Śląsku wynoszą prawie 15 milionów złotych, co plasuje ją na ósmym miejscu wśród rekordzistów wszystkich województw.

We wszystkich przypadkach źródłem zadłużenia są głównie niespłacone kredyty i pożyczki.

	Kwota zaległości dłużnika	Województwo
1	117 557 943	Mazowieckie
2	55 847 546	Lubelskie
3	51 346 629	Dolnośląskie
4	40 631 778	Podkarpackie
5	22 761 253	Łódzkie
6	17 848 058	Zachodniopomorskie
7	17 538 328	Małopolskie
8	14 907 292	Śląskie
9	13 440 456	Wielkopolskie
10	11 769 992	Kujawsko-pomorskie
11	11 062 386	Pomorskie
12	9 509 415	Opolskie
13	6 228 273	Warmińsko-mazurskie
14	6 101 033	Lubuskie
15	4 556 033	Podlaskie
16	3 144 761	Świętokrzyskie

WOJEWÓDZTWO ŚWIĘTOKRZYSKIE



Najważniejsze liczby

0,58 mld zł	łącna kwota zaległych płatności mieszkańców województwa świętokrzyskiego
49 164	liczba klientów podwyższonego ryzyka
11 800 zł	średnie, zaległe zadłużenie klienta podwyższonego ryzyka
3,1 mln zł	na taką kwotę zalega największy dłużnik zanotowany w bazach BIK, BIG InfoMonitor i ZBP



Łączna kwota zaległych płatności

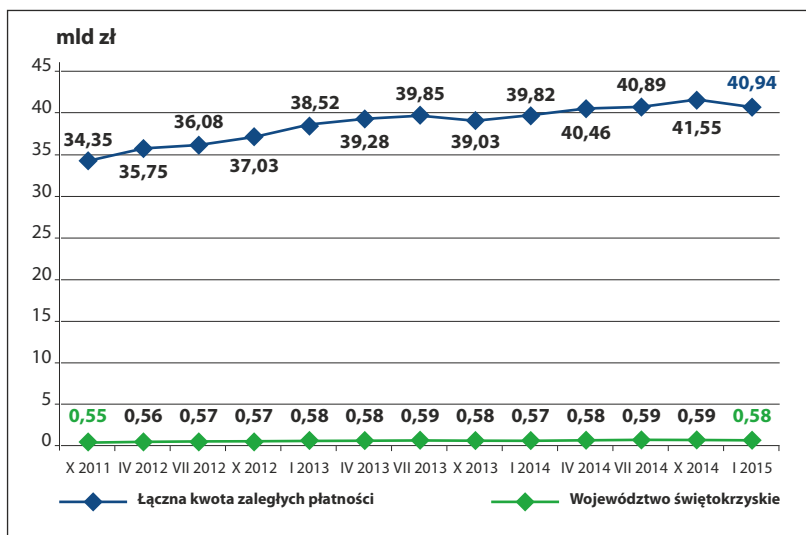
Na koniec 2014 roku łączna kwota zaległych zobowiązań mieszkańców województwa świętokrzyskiego, zgodnie z informacjami w bazach Biura Informacji Gospodarczej InfoMonitor, Biura Informacji Kredytowej oraz Związku Banków Polskich, wyniosła:

0,58 miliarda złotych.

Zobowiązania te wynikają z niezapłaconego czynszu, rachunków za gaz, energię elektryczną i usługi telekomunikacyjne, a także z zaległych pożyczek, alimentów oraz kredytów hipotecznych i konsumpcyjnych. Może to oznaczać, że Polacy niezbyt dobrze radzą sobie z zarządzaniem codziennymi kosztami życia.

Łączna kwota zadłużenia mieszkańców województwa świętokrzyskiego wzrosła od października 2011 roku o ponad 5 proc., czyli o 0,03 miliarda złotych. Województwo to jest na ostatnim miejscu w Polsce pod względem łącznej kwoty zadłużenia osób nieplacących zobowiązań w terminie.

Zaległe płatności wszystkich osób z województwa świętokrzyskiego w 2014 roku stanowiły tylko nieco ponad 1 proc. łącznego zadłużenia Polaków.

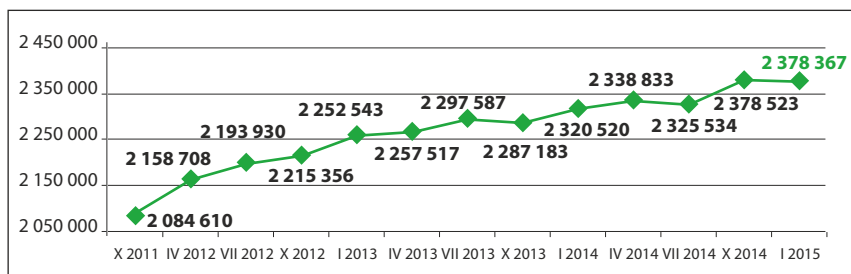


(źródło: BIG InfoMonitor, BIK, ZBP)

Liczba klientów podwyższonego ryzyka

Na koniec 2014 roku **2 378 367** Polaków nie płacono w terminie swoich zobowiązań.

Liczba Polaków, którzy zalegali z płatnościami wyniosła na koniec grudnia 2013 roku 2 320 520. W ciągu niespełna roku grupa ta zwiększyła się niemal o 60 tysięcy osób.

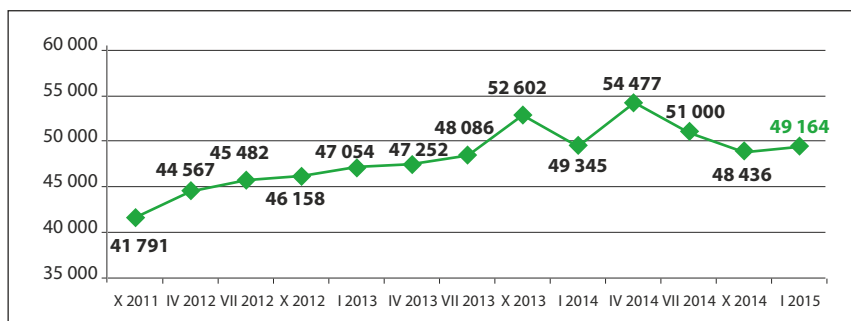


Łączna liczba klientów czasowo niewywiązujących się ze zobowiązań – od października 2011 do stycznia 2015
(źródło danych: BIG InfoMonitor, BIK, ZBP).

Na koniec 2014 roku w województwie świętokrzyskim grupa klientów podwyższonego ryzyka stanowiła:

49 164 osób.

Warto podkreślić, że w ciągu 12 miesięcy 2014 roku, z grupy klientów podwyższonego ryzyka ubyło 181 osób.



Liczba klientów czasowo niewywiązujących się ze zobowiązań w województwie świętokrzyskim
– od października 2011 do stycznia 2015
(źródło danych: BIG InfoMonitor, BIK, ZBP).

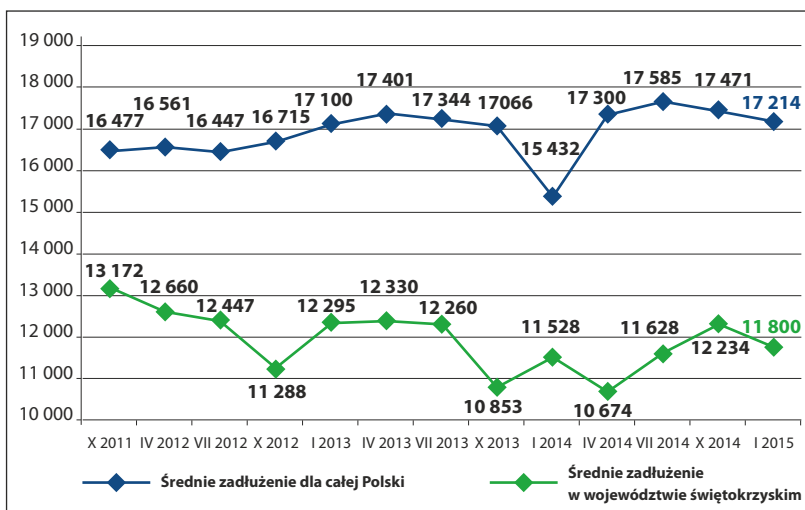


Wzrost średniego zadłużenia

Jeśli chodzi o województwo świętokrzyskie to osobą z zaległymi płatnościami jest najczęściej mężczyzna pomiędzy 30 a 39 rokiem życia. Zadłużeni z województwa świętokrzyskiego w tym wieku to jedna czwarta wszystkich osób w województwie, które nie płacą zobowiązań na czas.

W województwie świętokrzyskim 61 proc. wszystkich zadłużonych to mężczyźni, jest ich prawie 30 tysięcy wśród wszystkich klientów podwyższonego ryzyka w tym województwie.

Średnia kwota zaległości niepłacących terminowo w świętokrzyskim wyniosła na koniec 2014 roku 11 800 złotych. W ciągu 12 miesięcy suma ta zwiększyła się o 272 złote, czyli o ponad 2 proc.



Przyrost średniego zadłużenia – województwo świętokrzyskie na tle kraju (PLN)

(źródło: BIG InfoMonitor, BIK, ZBP)

Rekordziści z 16 województw

Łączna kwota zaległości najbardziej zadłużonych osób wszystkich województw w Polsce to prawie 405 milionów złotych, niecały 1 proc. wszystkich niespłaconych zobowiązań Polaków.

Na pierwszym miejscu znajduje się mieszkaniec Mazowsza, którego łączna suma zaległego zadłużenia wynosi ponad 117 milionów złotych.

Kwota zadłużenia drugiej osoby na liście, pochodzącej z województwa lubelskiego, jest już ponad dwa razy mniejsza i wynosi prawie 56 milionów złotych.

Zaległości finansowe najbardziej zadłużonej osoby w świętokrzyskim to ponad 3 miliony złotych, co plasuje ją na ostatnim, szesnastym miejscu wśród rekordzistów wszystkich województw.

We wszystkich przypadkach źródłem zadłużenia są głównie niespłacone kredyty i pożyczki.

	Kwota zaległości dłużnika	Województwo
1	117 557 943	Mazowieckie
2	55 847 546	Lubelskie
3	51 346 629	Dolnośląskie
4	40 631 778	Podkarpackie
5	22 761 253	Łódzkie
6	17 848 058	Zachodniopomorskie
7	17 538 328	Małopolskie
8	14 907 292	Śląskie
9	13 440 456	Wielkopolskie
10	11 769 992	Kujawsko-pomorskie
11	11 062 386	Pomorskie
12	9 509 415	Opolskie
13	6 228 273	Warmińsko-mazurskie
14	6 101 033	Lubuskie
15	4 556 033	Podlaskie
16	3 144 761	Świętokrzyskie

WOJEWÓDZTWO WARMIŃSKO-MAZURSKIE



Najważniejsze liczby

1,17 mld zł	łączna kwota zaległych płatności mieszkańców województwa warmińsko-mazurskim
92 826	liczba klientów podwyższonego ryzyka
12 670 zł	średnie, zaległe zadłużenie klienta podwyższonego ryzyka
6,2 mln zł	na taką kwotę zalega największy dłużnik zanotowany w bazach BIK, BIG InfoMonitor i ZBP

Łączna kwota zaległych płatności

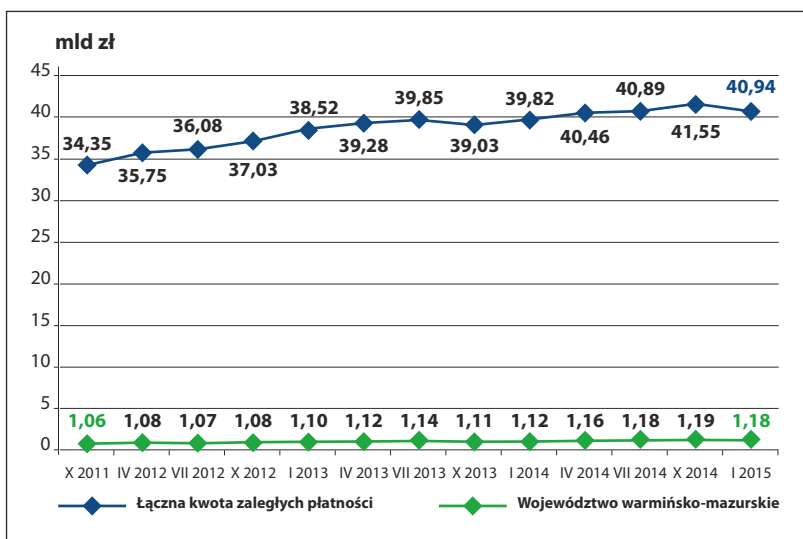
Na koniec 2014 roku łączna kwota zaległych zobowiązań mieszkańców województwa warmińsko-mazurskiego, zgodnie z informacjami w bazach Biura Informacji Gospodarczej InfoMonitor, Biura Informacji Kredytowej oraz Związku Banków Polskich, wyniosła:

1,18 miliarda złotych.

Zobowiązania te wynikają z niezapłaconego czynszu, rachunków za gaz, energię elektryczną i usługi telekomunikacyjne, a także z zaległych pożyczek, alimentów oraz kredytów hipotecznych i konsumpcyjnych. Może to oznaczać, że Polacy niezbyt dobrze radzą sobie z zarządzaniem codziennymi kosztami życia.

Łączna kwota zaległości mieszkańców Warmii i Mazur od końca 2011 roku zwiększyła się o ponad 11 proc., a więc o 0,12 miliarda złotych. Województwo warmińsko-mazurskie zajmuje jedenaste miejsce pod względem łącznych zaległości osób zmagających się z przeterminowanymi płatnościami.

Zobowiązania osób z Warmii i Mazur w 2014 roku to prawie 3 proc. wszystkich zaległości finansowych Polaków.

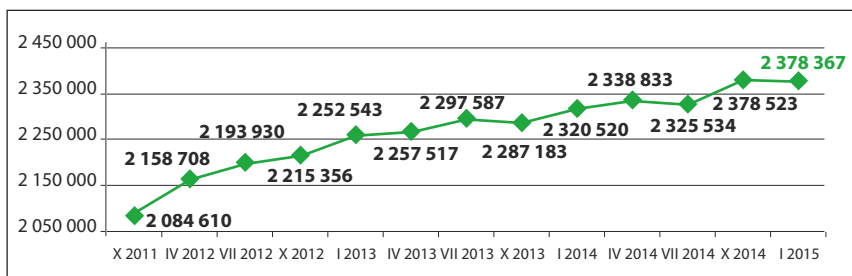


(źródło: BIG InfoMonitor, BIK, ZBP)



Liczba klientów podwyższonego ryzyka

Na koniec 2014 roku **2 378 367** Polaków nie płacono w terminie swoich zobowiązań. Liczba Polaków, którzy zalegali z płatnościami wyniosła na koniec grudnia 2013 roku 2 320 520. W ciągu niespełna roku grupa ta zwiększyła się niemal o 60 tysięcy osób.

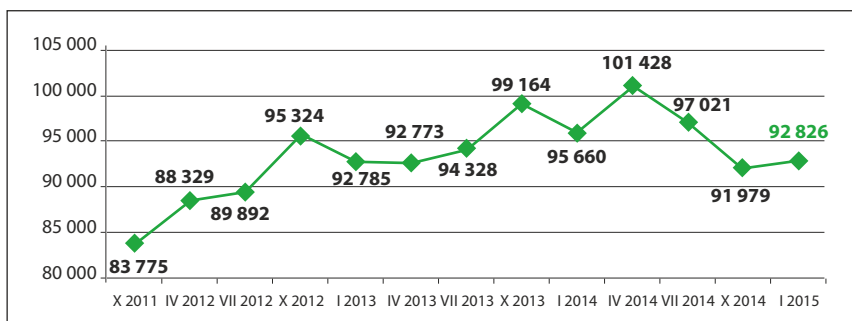


Łączna liczba klientów czasowo niewywiązujących się ze zobowiązań – od października 2011 do stycznia 2015 (źródło danych: BIG InfoMonitor, BIK, ZBP).

Na koniec 2014 roku w województwie warmińsko-mazurskim grupa klientów podwyższonego ryzyka składała się z:

92 826 osób.

Warto podkreślić, że w ciągu 12 miesięcy 2014 roku, z grupy klientów podwyższonego ryzyka ubyło 2 834 osób.



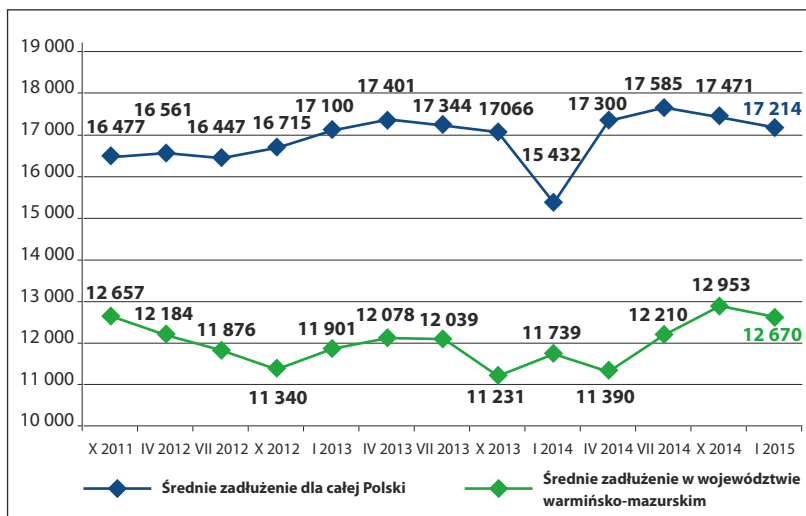
Liczba klientów czasowo niewywiązujących się ze zobowiązań w województwie warmińsko-mazurskim – od października 2011 do stycznia 2015 (źródło danych: BIG InfoMonitor, BIK, ZBP).

Wzrost średniego zadłużenia

Klient podwyższonego ryzyka z województwa warmińsko-mazurskiego to najczęściej mężczyzna pomiędzy 30 a 39 rokiem życia. Zadłużeni mieszkańcy Warmii i Mazur w tym wieku to ponad jedna czwarta wszystkich osób w województwie, które nie płacą należności terminowo.

W województwie warmińsko-mazurskim 57 tysięcy klientów podwyższonego ryzyka to mężczyźni. Stanowią oni tym samym 62 proc. tej grupy.

Średnia kwota, na którą zalegał mieszkaniec Warmii i Mazur na koniec 2014 roku to 12 670 złotych. W ciągu 12 miesięcy suma ta zwiększyła się o 931 złotych, czyli o prawie 8 proc.



Przyrost średniego zadłużenia – województwo warmińsko-mazurskie na tle kraju (PLN)

(źródło: BIG InfoMonitor, BIK, ZBP)



Rekordziści z 16 województw

Łączna kwota zaległości najbardziej zadłużonych osób wszystkich województw w Polsce to prawie 405 milionów złotych, niecały 1 proc. wszystkich niespłaconych zobowiązań Polaków.

Na pierwszym miejscu znajduje się mieszkaniec Mazowsza, którego łączna suma zaległego zadłużenia wynosi ponad 117 milionów złotych.

Kwota zadłużenia drugiej osoby na liście, pochodzącej z województwa lubelskiego, jest już ponad dwa razy mniejsza i wynosi prawie 56 milionów złotych.

Zaległości finansowe najbardziej zadłużonej osoby w Warmińsko-Mazurskiem wynoszą ponad 6 milionów złotych, co plasuje ją na trzynastym miejscu wśród rekordzistów wszystkich województw.

We wszystkich przypadkach źródłem zadłużenia są głównie niespłacone kredyty i pożyczki.

	Kwota zaległości dłużnika	Województwo
1	117 557 943	Mazowieckie
2	55 847 546	Lubelskie
3	51 346 629	Dolnośląskie
4	40 631 778	Podkarpackie
5	22 761 253	Łódzkie
6	17 848 058	Zachodniopomorskie
7	17 538 328	Małopolskie
8	14 907 292	Śląskie
9	13 440 456	Wielkopolskie
10	11 769 992	Kujawsko-pomorskie
11	11 062 386	Pomorskie
12	9 509 415	Opolskie
13	6 228 273	Warmińsko-mazurskie
14	6 101 033	Lubuskie
15	4 556 033	Podlaskie
16	3 144 761	Świętokrzyskie

WOJEWÓDZTWO WIELKOPOLSKIE



Najważniejsze liczby

3,42 mld zł	łączna kwota zaległych płatności mieszkańców województwa wielkopolskiego
193 854	liczba klientów podwyższonego ryzyka
17 640 zł	średnie, zaległe zadłużenie klienta podwyższonego ryzyka
13,4 mln zł	na taką kwotę zalega największy dłużnik zanotowany w bazach BIK, BIG InfoMonitor i ZBP



Łączna kwota zaległych płatności

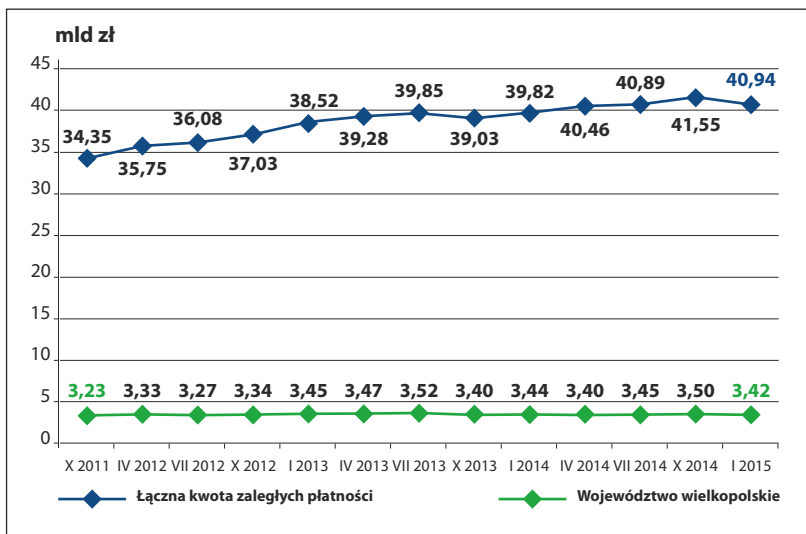
Na koniec grudnia 2014 roku łączna kwota nieterminowych zobowiązań mieszkańców województwa wielkopolskiego, zgodnie z informacjami w bazach Biura Informacji Gospodarczej InfoMonitor, Biura Informacji Kredytowej oraz Związku Banków Polskich, wyniosła:

3,42 miliarda złotych.

Zobowiązania te wynikają z niezapłaconego czynszu, rachunków za gaz, energię elektryczną i usługi telekomunikacyjne, a także z zaległych pożyczek, alimentów oraz kredytów hipotecznych i konsumpcyjnych. Może to oznaczać, że Polacy niezbyt dobrze radzą sobie z zarządzaniem codziennymi kosztami życia.

Łączna kwota długów mieszkańców województwa wielkopolskiego powiększyła się od października 2011 roku o ponad 6 proc., czyli o niemal 0,2 miliarda złotych. Wielkopolska zajmuje czwarte miejsce pod względem łącznej kwoty zaległych zobowiązań.

Zadłużenie Wielkopolan stanowiło w ubiegłym roku 8 proc. wszystkich zaległości Polaków.

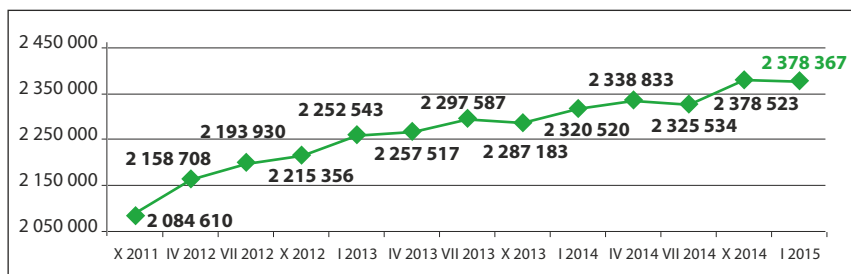


(źródło: BIG InfoMonitor, BIK, ZBP)

Liczba klientów podwyższonego ryzyka

Na koniec 2014 roku **2 378 367** osób nie płacono w terminie swoich zobowiązań.

Liczba Polaków, którzy zalegali z płatnościami wyniosła na koniec grudnia 2013 roku 2 320 520. W ciągu niespełna roku grupa ta zwiększyła się niemal o 60 tysięcy osób.

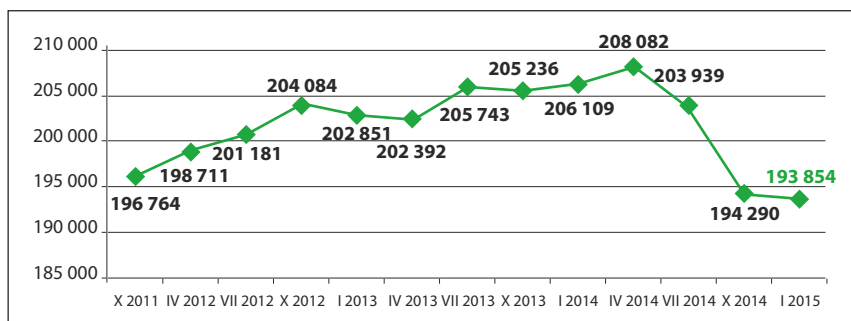


Łączna liczba klientów czasowo niewywiązujących się ze zobowiązań – od października 2011 do stycznia 2015
(źródło danych: BIG InfoMonitor, BIK, ZBP).

W Wielkopolsce z nieterminowymi płatnościami zmagало się na koniec grudnia 2014 roku:

193 854 osób.

Warto podkreślić, że w ciągu 12 miesięcy 2014 roku, z grupy klientów podwyższonego ryzyka ubyło 12 255 osób.



Liczba klientów czasowo niewywiązujących się ze zobowiązań w województwie wielkopolskim
– od października 2011 do stycznia 2015
(źródło danych: BIG InfoMonitor, BIK, ZBP).

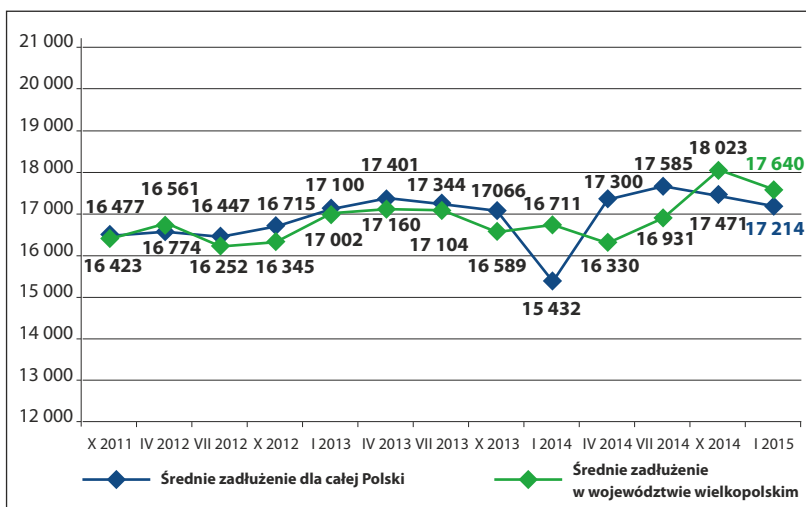


Wzrost średniego zadłużenia

W województwie wielkopolskim osoba z zaległymi zobowiązaniami to najczęściej mężczyzna pomiędzy 30 a 39 rokiem życia. Obecnie dłużnicy w tym wieku to ponad jedna czwarta wszystkich niepłacących w terminie Wielkopolan.

W Wielkopolsce 59 proc. klientów podwyższonego ryzyka to mężczyźni – jest ich obecnie ponad 114 tysięcy.

Średnia zaległość finansowa mieszkańca województwa wielkopolskiego na koniec grudnia 2014 roku to 17 640 złotych. W ciągu roku kwota ta wzrosła o ponad 7 proc., czyli o 1 068 złotych.



Przyrost średniego zadłużenia – województwo wielkopolskie na tle kraju (PLN)

(źródło: BIG InfoMonitor, BIK, ZBP)

Rekordziści z 16 województw

Łączna kwota zaległości najbardziej zadłużonych osób wszystkich województw w Polsce to prawie 405 milionów złotych, niecały 1 proc. wszystkich niespłaconych zobowiązań Polaków.

Na pierwszym miejscu znajduje się mieszkaniec Mazowsza, którego łączna suma zaległego zadłużenia wynosi ponad 117 milionów złotych.

Kwota zadłużenia drugiej osoby na liście, pochodzącej z województwa lubelskiego, jest już ponad dwa razy mniejsza i wynosi prawie 56 milionów złotych.

Zaległości finansowe najbardziej zadłużonej osoby w Wielkopolsce wynoszą ponad 13 milionów złotych, co plasuje ją na dziewiątym miejscu wśród rekordzistów wszystkich województw.

We wszystkich przypadkach źródłem zadłużenia są głównie niespłacone kredyty i pożyczki.

	Kwota zaległości dłużnika	Województwo
1	117 557 943	Mazowieckie
2	55 847 546	Lubelskie
3	51 346 629	Dolnośląskie
4	40 631 778	Podkarpackie
5	22 761 253	Łódzkie
6	17 848 058	Zachodniopomorskie
7	17 538 328	Małopolskie
8	14 907 292	Śląskie
9	13 440 456	Wielkopolskie
10	11 769 992	Kujawsko-pomorskie
11	11 062 386	Pomorskie
12	9 509 415	Opolskie
13	6 228 273	Warmińsko-mazurskie
14	6 101 033	Lubuskie
15	4 556 033	Podlaskie
16	3 144 761	Świętokrzyskie

WOJEWÓDZTWO ZACHODNIOPOMORSKIE



Najważniejsze liczby

2,19 mld zł	łączna kwota zaległych płatności mieszkańców województwa zachodniopomorskiego
135 122	liczba klientów podwyższonego ryzyka
16 198 zł	średnie, zaległe zadłużenie klienta podwyższonego ryzyka
17,8 mln zł	na taką kwotę zalega największy dłużnik zanotowany w bazach BIK, BIG InfoMonitor i ZBP

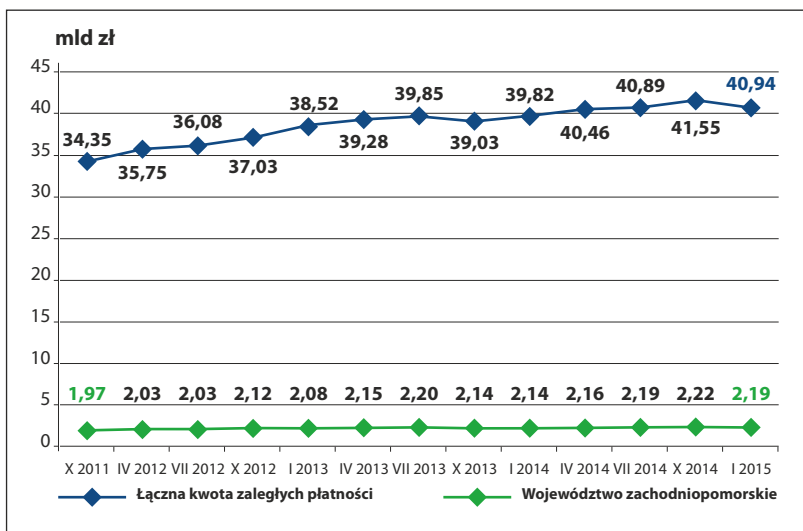
Łączna kwota zaległych płatności

W grudniu 2014 roku łączna kwota niezapłaconych należności mieszkańców województwa zachodniopomorskiego, o których informacje znalazły się w bazach Biura Informacji Gospodarczej InfoMonitor, Biura Informacji Kredytowej oraz Związku Banków Polskich, wyniosła:

2,19 miliarda złotych.

Zobowiązania te wynikają z niezapłaconego czynszu, rachunków za gaz, energię elektryczną i usługi telekomunikacyjne, a także z zaległych pożyczek, alimentów oraz kredytów hipotecznych i konsumpcyjnych. Może to oznaczać, że Polacy niezbyt dobrze radzą sobie z zarządzaniem codziennymi kosztami życia.

Od końca 2011 roku łączna kwota zaległości mieszkańców województwa zachodniopomorskiego zwiększyła się o 11 proc., czyli o 0,22 miliarda złotych. Województwo to zajmuje dziewiąte miejsce pod względem łącznej kwoty zaległych płatności. Zobowiązania osób z tego regionu w 2014 roku to ponad 5 proc. całego zadłużenia Polaków.



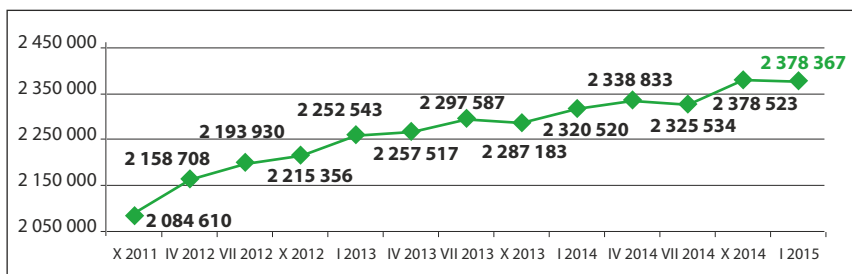
(źródło: BIG InfoMonitor, BIK, ZBP)



Liczba klientów podwyższonego ryzyka

Pod koniec grudnia 2014 r. **2 378 367** Polaków nie płaciło w terminie swoich zobowiązań. W ciągu niespełna roku grupa ta zwiększyła się niemal o 60 tysięcy osób.

Liczba Polaków, którzy zalegali z płatnościami wyniosła na koniec grudnia 2013 roku 2 320 520.

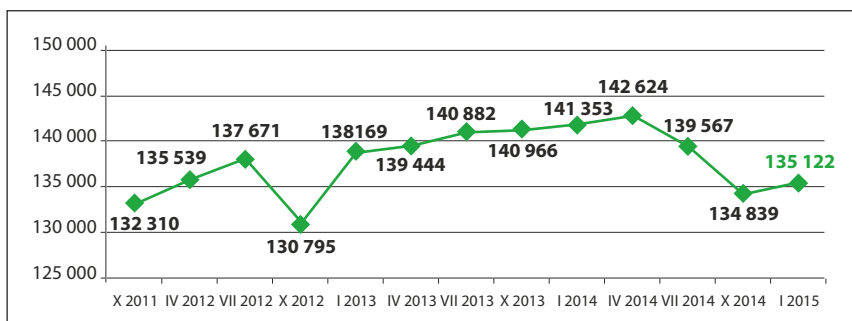


Łączna liczba klientów czasowo niewywiązujących się ze zobowiązań – od października 2011 do stycznia 2015
(źródło danych: BIG InfoMonitor, BIK, ZBP).

W zachodniopomorskim grupa klientów podwyższonego ryzyka na koniec 2014 roku wyniosła:

135 122 osób.

Od początku 2014 roku liczba zadłużonych osób w tym województwie zmniejszyła się aż o 6 231.



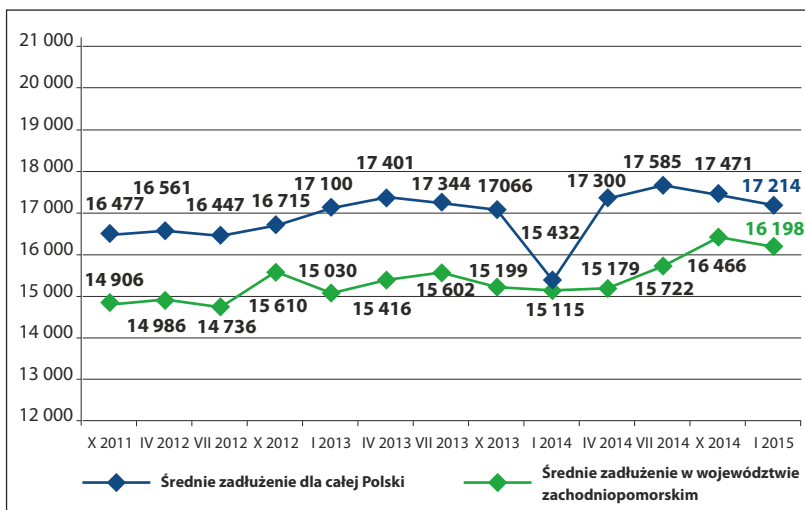
Liczba klientów czasowo niewywiązujących się ze zobowiązań w województwie zachodniopomorskim – od października 2011 do stycznia 2015
(źródło danych: BIG InfoMonitor, BIK, ZBP).

Wzrost średniego zadłużenia

Mieszkaniec województwa zachodniopomorskiego posiadający zaległe płatności to najczęściej mężczyzna pomiędzy 30 a 39 rokiem życia. Dłużnicy w tym wieku to ponad jedna czwarta wszystkich osób w województwie, które nie płacą zobowiązań w terminie.

W województwie zachodniopomorskim 60 proc. zadłużonych to mężczyźni – jest ich obecnie ponad 81 tysięcy.

Średnia zaległość do spłaty przez osobę z województwa zachodniopomorskiego na koniec 2014 roku wyniosła 16 198 złotych. W ciągu 12 miesięcy przeterminowana suma przypadająca na jednego dłużnika zwiększyła się o 7 proc., czyli o 1 083 złotych.



Przyrost średniego zadłużenia – województwo zachodniopomorskie na tle kraju (PLN)

(źródło: BIG InfoMonitor, BIK, ZBP)



Rekordziści z 16 województw

Łączna kwota zaległości najbardziej zadłużonych osób wszystkich województw w Polsce to prawie 405 milionów złotych, niecały 1 proc. wszystkich niespłaconych zobowiązań Polaków.

Na pierwszym miejscu znajduje się mieszkaniec Mazowsza, którego łączna suma zaległego zadłużenia wynosi ponad 117 milionów złotych.

Kwota zadłużenia drugiej osoby na liście, pochodzącej z województwa lubelskiego, jest już ponad dwa razy mniejsza i wynosi prawie 56 milionów złotych.

Zaległości finansowe najbardziej zadłużonej osoby w Zachodniopomorskiem wynoszą ponad 17 milionów złotych, co plasuje ją na szóstym miejscu wśród rekordzistów wszystkich województw.

We wszystkich przypadkach źródłem zadłużenia są głównie niespłacone kredyty i pożyczki.

	Kwota zaległości dłużnika	Województwo
1	117 557 943	Mazowieckie
2	55 847 546	Lubelskie
3	51 346 629	Dolnośląskie
4	40 631 778	Podkarpackie
5	22 761 253	Łódzkie
6	17 848 058	Zachodniopomorskie
7	17 538 328	Małopolskie
8	14 907 292	Śląskie
9	13 440 456	Wielkopolskie
10	11 769 992	Kujawsko-pomorskie
11	11 062 386	Pomorskie
12	9 509 415	Opolskie
13	6 228 273	Warmińsko-mazurskie
14	6 101 033	Lubuskie
15	4 556 033	Podlaskie
16	3 144 761	Świętokrzyskie

Słowniczek terminów oraz definicje

Klient podwyższonego ryzyka

(ew. nierzetelny dłużnik; osoba zalegająca z regulowaniem zobowiązań) – dłużnik opóźniający się ze spłatą zobowiązań. Są to osoby zgłoszone do Rejestru Dłużników BIG InfoMonitor, bądź notowane w BIK – posiadające zaległości wyższe niż 200 zł niespłacane przez więcej niż 60 dni.

Dłużnik

Każda osoba posiadająca zobowiązanie finansowe wobec banku, firmy telekomunikacyjnej lub jakiegokolwiek innego podmiotu gospodarczego lub instytucji – również osoba spłacająca zobowiązania w terminie.

Wierzyciel

Firma, instytucja lub osoba fizyczna, uprawniona z mocy zobowiązania (podatkowego, cywilnoprawnego, kredytowego bądź ubezpieczeniowego) do otrzymania świadczenia pieniężnego od dłużnika.

Zaległe zadłużenie

(ew. zaległe płatności; niespłacane zadłużenie) – łączna kwota zobowiązań zgłoszonych do Rejestru Dłużników BIG InfoMonitor oraz notowanych w BIK – wyższych niż 200 zł niespłacanych przez okres dłuższy niż 60 dni.

Rejestr Dłużników BIG

Baza danych stworzona przez BIG InfoMonitor S.A., w której gromadzone są dane na temat dłużników niespłacających terminowo swoich zobowiązań, które następnie udostępniane są w formie raportów.

Biuro Informacji Gospodarczej (BIG)

Instytucja gromadząca dane o nierzetelnych dłużnikach, np.: InfoMonitor. BIGi działają w oparciu o Ustawę o udostępnianiu informacji gospodarczej i wymianie danych gospodarczych¹ z dnia 9 kwietnia 2010 r. (Dz. U. z dnia 14 maja 2010 r.).

Biuro Informacji Kredytowej (BIK)

Instytucja utworzona przez banki z inicjatywy Związku Banków Polskich, która gromadzi i integruje dane dotyczące zobowiązań kredytowych klientów banków. Działa zgodnie z Ustawą o ochronie danych osobowych i gwarantuje każdemu możliwość sprawdzenia raz na 6 miesięcy swoich danych przekazywanych do BIK przez banki oraz SKOKi.

Związek Banków Polskich

Samorządowa organizacja banków zrzeszająca banki działające na obszarze Rzeczypospolitej Polskiej, utworzone i działające na podstawie prawa polskiego.

Centrum Informacji Gospodarczej (CIG)

Ogólnopolska sieć regionalnych biur, w których Doradcy Klienta pokazują, jak uzyskać dostęp i skutecznie wykorzystywać najważniejsze produkty i usługi liderów polskiego rynku wymiany informacji w celu windykacji należności.

Informacja gospodarcza

Szczegółowe informacje na temat zobowiązania pieniężnego podmiotu gospodarczego bądź osoby fizycznej, stanu postępowań dotyczących jego egzekwowania oraz kwestionowaniu przez dłużnika istnienia zobowiązania.

Obrót informacją gospodarczą

System stworzony, aby zmniejszyć ryzyko niewypłacalności w kontaktach biznesowych. Informacje gospodarcze są przekazywane do BIGów m.in. przez przedsiębiorców, samorządy, instytucje finansowe oraz spółdzielnie mieszkaniowe, a następnie udostępniane uczestnikom obrotu gospodarczego w formie raportów.

Usługi masowe

Usługi dostarczane szerokiej grupie klientów, np. telekomunikacyjne, przewozowe, energia, gaz, itp.



Centrum Informacji Gospodarczej
www.cigi.pl

INFORMACJA

Źródło sukcesu w biznesie

Pokazujemy, jak wykorzystać wiedzę o historii płatniczej i kredytowej własnej, kontrahentów oraz konkurencji

Rozwiązujemy problemy udostępniając:

- skuteczne, efektywne i szybkie metody windykacji należności
- narzędzia do oceny kondycji ekonomiczno-finansowej przedsiębiorców
- możliwość sprawdzania wiarygodności płatniczej Kontrahentów
- źródła niezbędnych informacji do zarządzania ryzykiem
- możliwość sprawdzania dokumentów tożsamości

Zapoznaj się z ofertą
Centrum Informacji Gospodarczej
www.cigi.pl



Rozpocznij współpracę z liderami rynku informacji:



ZWIĄZEK BANKÓW POLSKICH



BIG InfoMonitor zajął pierwsze miejsce

BIG InfoMonitor zajął pierwsze miejsce w rankingu Information Providers, prezentowanym na łamach

rocznika Book of Lists 2014 za największą liczbę udostępnionych raportów w 2013 roku.

Przekazaliśmy
13,6 mln
informacji
gospodarczych
w 2013 r.

www.BIG.pl



DOBRA HISTORIA
PROCENTUJE



300 mln zł

To łączna kwota udaremniionych wyłudzeń kredytów na ok. 6000 prób, odnotowanych na przestrzeni jednego roku*

Alert Strażnik Kredytu

Każdorazowo, kiedy na Twoje nazwisko wpłynie wniosek kredytowy będziesz o tym wiedział.

Dowiedz się więcej:

www.bik.pl/alerty-bik



Biuro Informacji Kredytowej

*Źródło: Opracowanie ZBP, na podstawie danych
Biura Informacji Kredytowej S.A.

ODDADZĄ NA WEZWANIE

zaległości alimentacyjne
niewypłacone pensje
nieoddane pożyczki



WEZWANIE DO ZAPŁATY
z ostrzeżeniem o możliwości wpisania dłużnika do
REJESTRU DŁUŻNIKÓW w BIG InfoMonitor

Odzyskaj Twoje pieniądze skutecznie jak banki

BIG InfoMonitor to skuteczny i prosty sposób odzyskiwania długów. Wyślij darmowe wezwanie do zapłaty dłużnikowi, a po upływie 14 dni wpisz go do Rejestru Dłużników, z którego korzystają banki w Polsce. Wejdź na www.BIG.pl i sprawdź, jak odzyskać swoje pieniądze.

BIG
InfoMonitor