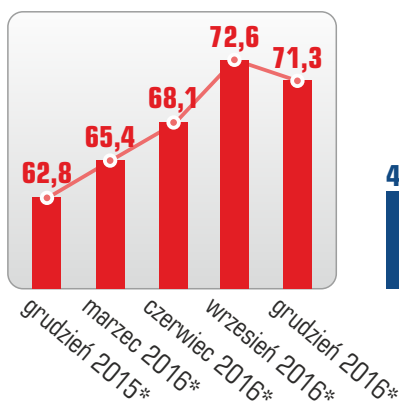


Spadł Indeks Zaległych Płatności Polaków

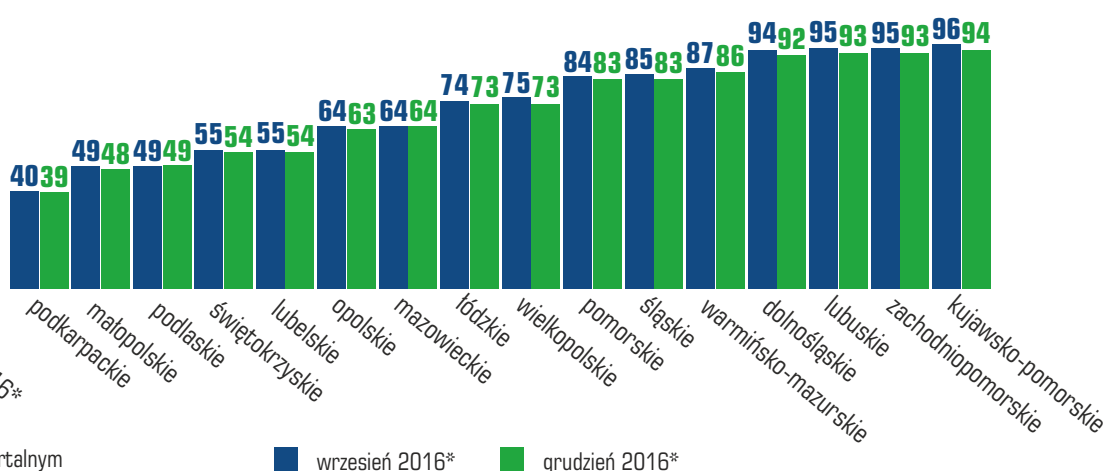
Dane z bazy Rejestru Dłużników Biura Informacji Gospodarczej InfoMonitor oraz Biura Informacji Kredytowej, na temat osób fizycznych niepłacących w terminie swoich zobowiązań, po raz pierwszy od pięciu kwartałów przyniosły spadek Indeksu Zaległych Płatności Polaków. Indeks pokazujący liczbę osób fizycznych, nieradzących sobie z terminowym regulowaniem zobowiązań pozakredytowych oraz kredytowych, przypadającą na 1000 dorosłych Polaków obniżył się o 1,3 pkt do 71,3 pkt. Podobnie stało się w 14 województwach, wyjątkiem okazały się jedynie Podlasie i Mazowsze, gdzie liczba niesolidnych dłużników przypadająca na 1000 dorosłych mieszkańców, utrzymała się na tym samym poziomie.

Wpływ na obniżenie się Indeksu miało przede wszystkim zmniejszanie się wartości niuregulowanych zobowiązań kredytowych zarejestrowanych w Biurze Informacji Kredytowej. Liczba osób opóźniających spłatę rat o min. 60 dni spadła o 17 tys. Wartość zaległości kredytowych zmalała o 290 mln zł. Nadal jednak odnotowujemy wzrost niuregulowanych na czas zobowiązań pozakredytowych, w skład których wchodzi m.in. niezapłacone rachunki za telefon i internet, telewizję kablową, raty pożyczek, alimenty, czynsze, czy kary za jazdę bez biletów. W porównaniu do poprzedniej publikacji, zawierającej dane z czerwca 2016 r. liczba niesolidnych dłużników do września 2016 r. zwiększyła się o 102,5 tys., a zaległość o ponad 1,8 mld zł.

Indeks Zaległych Płatności Polaków



Liczba osób z zaległymi zobowiązaniami na 1000 dorosłych mieszkańców



* Dane prezentowane z przesunięciem kwartalnym

■ wrzesień 2016* ■ grudzień 2016*

Przez rok przybyło prawie 270 tys. niesolidnych dłużników i 8,3 mld zł zaległości

Analizując dane w ujęciu rocznym, wrzesień do września, również widać, że w górę idą głównie zaległości pozakredytowe. Ich wartość niemal się podwoiła – z 11,2 mld zł do 21 mld zł. Obniżyły się natomiast zaległości kredytowe – z 29,2 mld zł do 27,7 mld zł. Można założyć, że w znacznej mierze, jest to efekt sprzedaży przez banki do firm windykacyjnych przeterminowanych kredytów. Banki na coraz większą skalę oferują firmom windykacyjnym i funduszom sekurytyzacyjnym swoje portfele kredytowe. Tylko w I połowie mijającego roku, banki sprzedały kredyty o wartości 8 mld zł, z czego konsumpcyjnych na kwotę 6,5 mld zł. Trend jest rosnący, bo dla porównania w całym 2015 r. sprzedały kredyty o wartości nominalnej 13,9 mld zł**. Oznacza, to że z roku na rok coraz więcej osób mimo, że zaciągnie kredyt w banku, jego spłatę zakończy gdzie indziej. Jednocześnie nie wszystkie przeterminowane kredyty, po sprzedaży przez banki przechodzą do Rejestru Dłużników BIG InfoMonitor, stąd część niesolidnych płatników nie jest uwzględniana w Raporcie InfoDług.

W perspektywie roku, uwagę zwraca również fakt, że kwota zaległości wzrasta szybciej niż liczba samych nierzetelnych dłużników. Przeterminowany dług zwiększył się o 8,3 mld zł, czyli o ponad 20 proc., a liczba osób, która nie może się z nim uporać o 13 proc. (266 126 osób). Pod koniec zeszłego roku raportowaliśmy 40,39 mld zł zaległości, podczas gdy teraz jest ich 48,71 mld zł. Liczba dłużników z poniżej 2 mln (1 977 284) wzrosła do ponad 2,2 mln (2 243 410). Fakt, że dłużników przybywa w mniejszym tempie niż zaległości oznacza, że pogarsza się sytuacja osób, które już wpadły w finansowe tarapaty. Średnia zaległość wzrosła z 20,4 tys. zł do 21,7 tys. zł.

Inną dostrzegalną zmianą jest spadek udziału mężczyzn wśród niesolidnych dłużników pozakredytowych. Ich odsetek w ciągu roku zmniejszył się z 66 proc. do 61 proc. Z kolei jeśli chodzi o kategorie wiekowe, obserwujemy wzrost nierzetelnych dłużników wśród osób między 35 a 54 rokiem życia – łącznie stanowią oni obecnie 44 proc. wszystkich zalegających z ratami i płatnościami, wobec 42 proc. przed rokiem. Spadł natomiast udział osób najstarszych powyżej 65 roku życia – z 14 do 12 proc. Ubyło ich głównie w kategorii niesolidnych kredytobiorców, bo już wśród posiadających zaległości pozakredytowe widać ich rosnącą obecność.

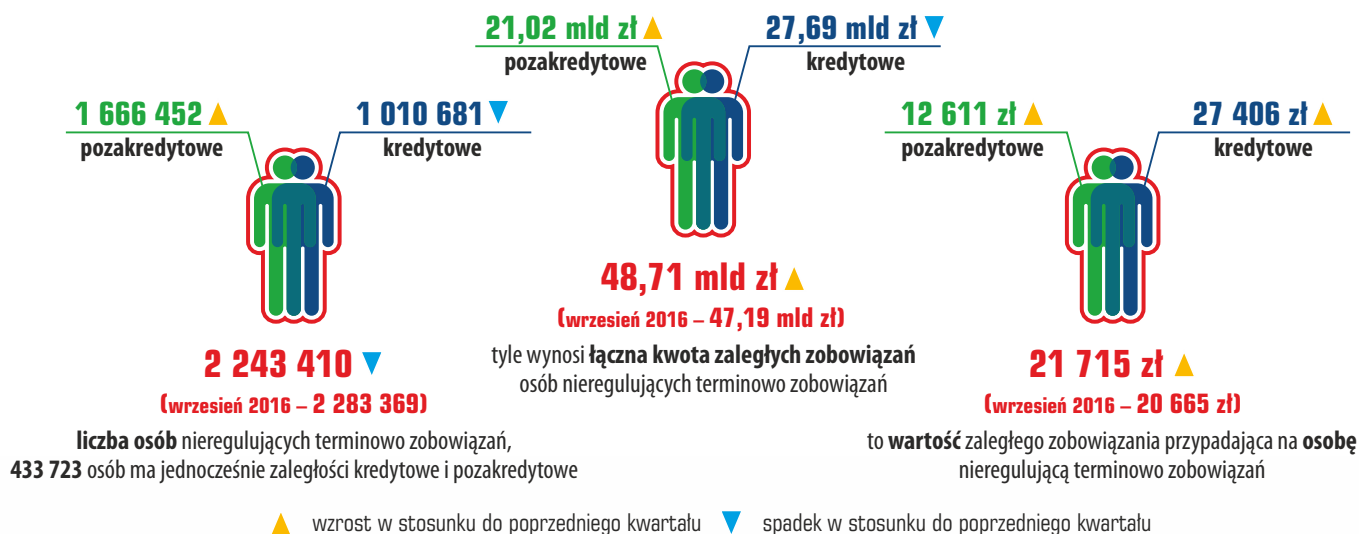
Niewykluczone, że niesolidnych dłużników byłoby więcej gdyby nie program 500+. Zakładamy, że mógł się przełożyć na zmniejszenie dynamiki wzrostu liczby dłużników z zaległościami do 1 000 - 2 000 zł. Część osób mogła bowiem przeznaczyć otrzymane od Państwa pieniądze na spłatę niewysokich przeterminowanych długów. Aktualnie osób posiadających zaległość do 2 tys. zł jest 29 proc., podczas gdy rok temu było 32 proc. Choć nie da się również wykluczyć, że dłużnicy z niskimi kwotami zaległości przeszli do grupy zadłużonych na wyższe kwoty.

** Dane z raportów finansowych firmy windykacyjnej KRUK S.A.

Ważne liczby

Łączna kwota zaległych zobowiązań kredytowych i pozakredytowych na koniec września 2016 r., wyniosła **48,71 mld zł**. W stosunku do danych z czerwca, nieterminowe płatności Polaków odnotowane w Rejestrze Dłużników BIG InfoMonitor oraz w bazie Biura Informacji Kredytowej wzrosły o 1,52 mld zł. Stało się to głównie za sprawą zobowiązań pozakredytowych, których przybyło o 1,81 mld zł, podczas gdy przeterminowanych zobowiązań kredytowych ubyło o prawie 0,3 mld zł. Mimo spadku, na skalę zaległości Polaków wciąż dominujący wpływ mają niespłacone kredyty. Ich udział w całej kwocie stanowi 57 proc.

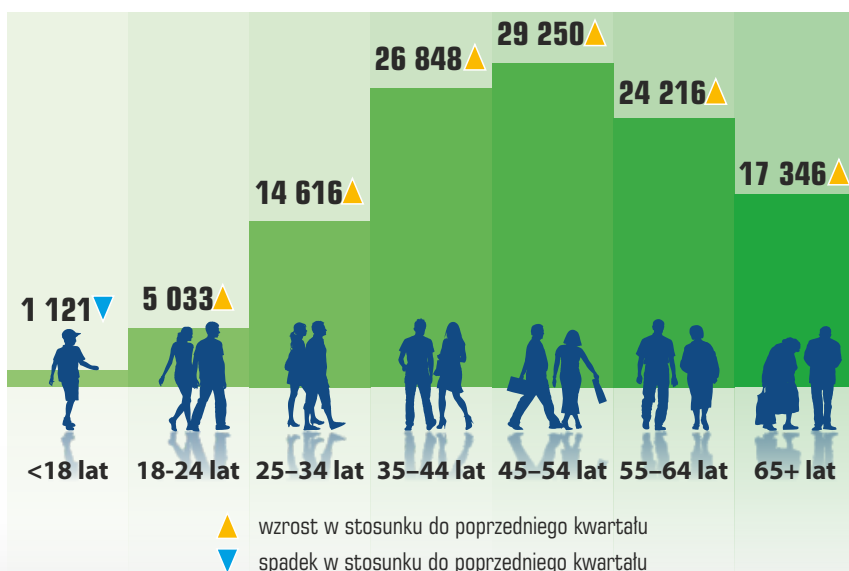
Liczba niesolidnych dłużników pozakredytowych w ciągu kwartału wzrosła o ponad 102 tys. do 1 666 452 osób, choć dłużników niespłacających na czas rat kredytów ubyło w tym czasie o 17 tys. do 1 010 681 osób. Łączna liczba Polaków posiadających zaległe płatności kredytowe i pozakredytowe wynosi 2 243 410 osób i jest mniejsza niż łączna suma dłużników BIG InfoMonitor oraz BIK, bowiem prawie 434 tys. osób ma jednocześnie źle obsługiwane długi w obu bazach.



Przeciętna zaległość w różnych grupach wiekowych [w zł]

Średnia wartość zaległości przypadająca na osobę w porównaniu z danymi opublikowanymi we wrześniu, zwiększyła się o ponad tysiąc złotych do 21 715 zł. Jej wzrost odnotowano w prawie wszystkich grupach wiekowych, największy w przedziale dłużników, którzy ukończyli 65 lat – o 1 276 zł. Nadal jednak największa średnia zadłużenia przypada na osoby między 45 a 54 rokiem życia, wynosi już ponad 29 tys. zł. Niewiele niższa jest także w kategorii wiekowej 35-44 lat. Analizy BIG InfoMonitor i BIK wskazują, że na kwotę średniego zadłużenia w tych obu przedziałach wiekowych, duży wpływ mają zaległe płatności wynikające z kredytów mieszkaniowych. Choć tym razem średnia zaległość, z tytułu nieobsługiwanej kredyty zaciągniętej na nieruchomości, spadła o 3 918 zł do 217 429 zł. Wzrosły jednak średnie kwoty z tytułu pozostałych zaległości, z którymi dłużnicy trafiają do naszego raportu.

Średnia wartość zaległego zobowiązania przypadająca na osobę [w zł]:



- 21 715** ▲ – ogółem
- 33 160** ▲ – niezapłacone alimenty
- 6 894** ▲ – wierzytelności windykowane
- 6 069** ▲ – zaległości wynikające z wyroku sądowego
- 2 406** ▲ – rachunki telefoniczne
- 756** ▲ – kary za jazdę bez ważnego biletu
- 217 429** ▼ – kredyt mieszkaniowy
- 21 262** ▲ – kredyt konsumpcyjny
- 6 042** ▲ – kredyt w karcie kredytowej i na koncie osobistym

Kwota zadłużenia i liczba dłużników w województwach

Województwo	Łączna kwota zadłużenia w zł			Liczba osób posiadających zaległe zobowiązanie			Zmiana proc. średniej wartości zaległości przypadającej na osobę
	wrzesień 2016	grudzień 2016	zmiana proc.	wrzesień 2016	grudzień 2016	zmiana proc.	
Mazowieckie	7 804 708 553	8 008 216 842	2,6%	278 353	274 393	-1,4%	4,1%
Śląskie	6 323 683 814	6 544 143 727	3,5%	325 407	317 970	-2,3%	5,9%
Dolnośląskie	4 361 957 948	4 486 831 781	2,9%	226 780	222 640	-1,8%	4,8%
Wielkopolskie	4 132 205 330	4 286 247 439	3,7%	208 293	204 828	-1,7%	5,5%
Pomorskie	3 470 634 476	3 579 341 461	3,1%	153 775	151 788	-1,3%	4,5%
Łódzkie	3 099 076 504	3 211 163 246	3,6%	155 065	153 158	-1,2%	4,9%
Małopolskie	3 083 467 705	3 182 182 177	3,2%	131 481	129 718	-1,3%	4,6%
Zachodniopomorskie	2 905 335 021	2 996 886 046	3,2%	133 856	131 288	-1,9%	5,2%
Kujawsko-Pomorskie	2 882 673 415	2 979 227 135	3,3%	163 954	160 090	-2,4%	5,8%
Lubelskie	1 957 502 281	2 025 385 243	3,5%	97 465	95 417	-2,1%	5,7%
Warmińsko-Mazurskie	1 680 547 627	1 740 696 950	3,6%	102 349	100 453	-1,9%	5,5%
Podkarpackie	1 316 940 062	1 358 719 764	3,2%	68 116	67 222	-1,3%	4,5%
Lubuskie	1 299 984 546	1 348 201 000	3,7%	78 813	77 072	-2,2%	6,1%
Świętokrzyskie	981 314 615	1 021 265 742	4,1%	57 266	56 240	-1,8%	6,0%
Opolskie	962 716 241	996 428 379	3,5%	54 043	53 509	-1,0%	4,5%
Podlaskie	922 592 864	950 440 490	3,0%	48 356	47 624	-1,5%	4,6%
łącznie:	47 185 341 004	48 715 377 423	3,2%	2 283 369	2 243 410	-1,8%	5,1%

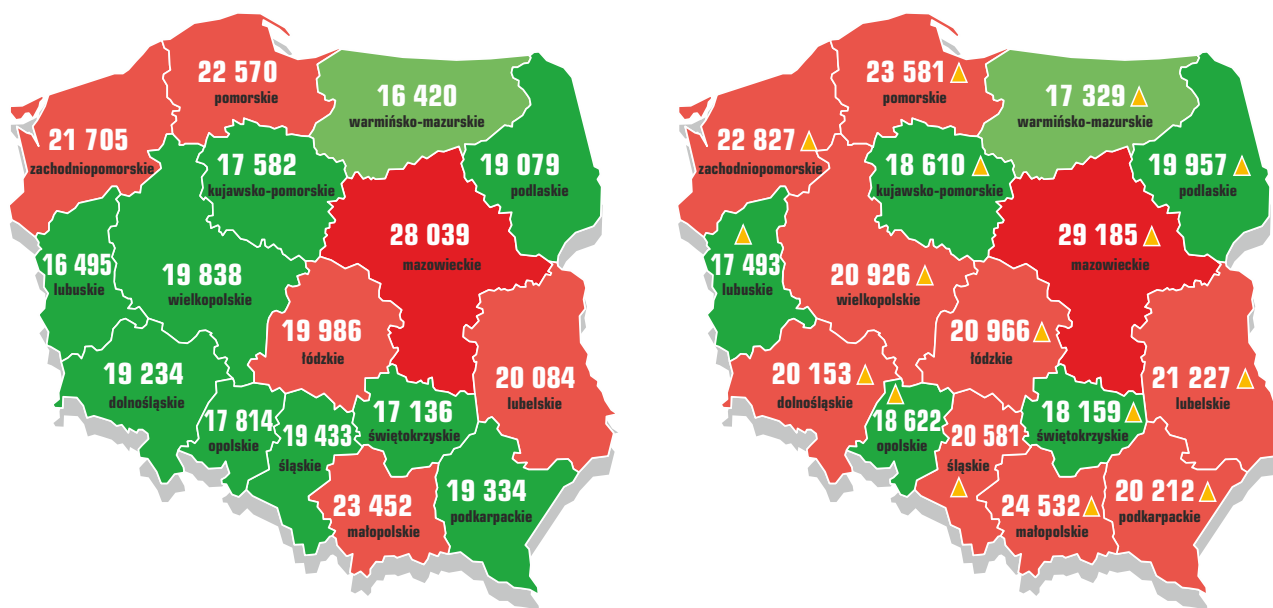
Ujęcie geograficzne średniego zadłużenia

We wszystkich 16 województwach odnotowano wzrost wartości średniego zaległego zadłużenia przypadającego na osobę, podczas gdy jeszcze w poprzednim kwartale przeciętna malała w 11 regionach. W dziewięciu regionach przyrost średniego zadłużenia przekroczył tysiąc złotych. Największy w województwach: śląskim (o 1 148 zł), mazowieckim (o 1 146 zł) oraz lubelskim – o 1 143 zł.

Średnia wartość zaległego zobowiązania na osobę w poszczególnych województwach (w zł)

WRZESIEŃ 2016*

GRUDZIEŃ 2016*



▲ wzrost w stosunku do poprzedniego kwartału ▼ spadek w stosunku do poprzedniego kwartału

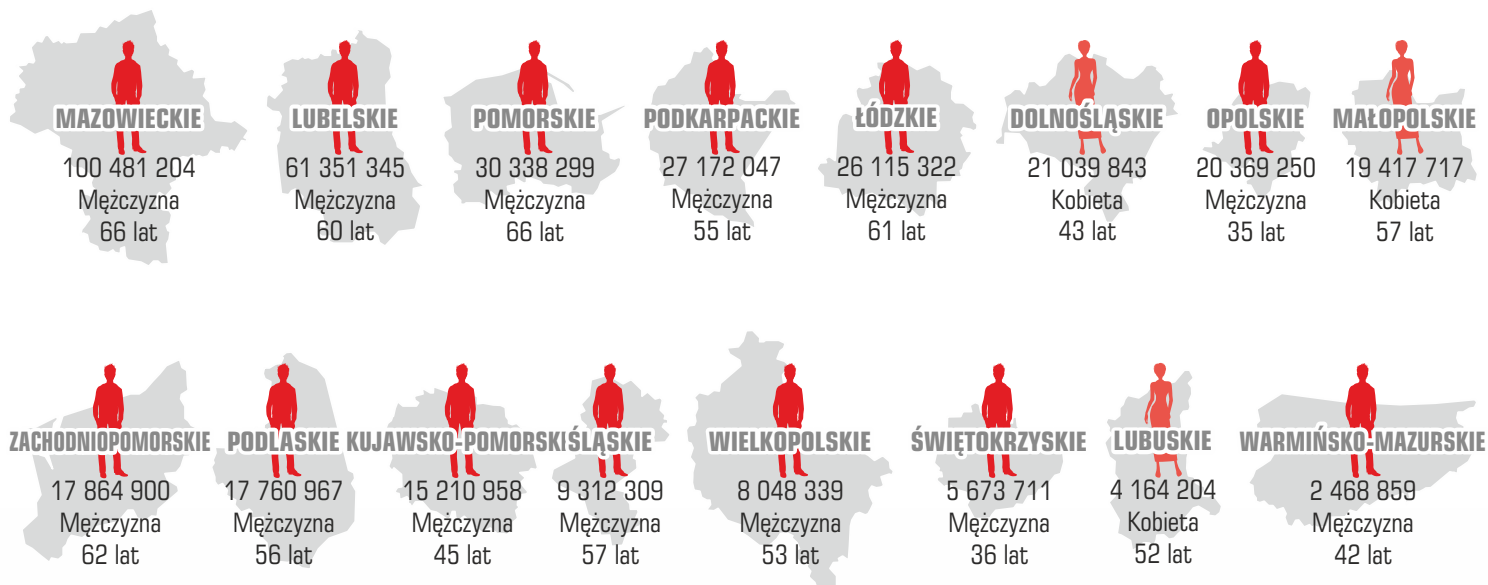
* Dane prezentowane z przesunięciem kwartalnym

Rekordziści z województw (w zł)

Łączna kwota zaległości przedstawionych w poniższym zestawieniu największych wojewódzkich rekordzistów – dłużników – zmniejszyła się z ponad 404 mln zł do około 386 mln zł.

W dalszym ciągu najwyższe zaległościami w bazie BIG InfoMonitor oraz BIK ma 66-letni mieszkaniec Mazowsza z długiem, którego wartość przekroczyła już 100 mln. Na drugim miejscu, także niezmiennie, znajduje się 60-letni mieszkaniec województwa lubelskiego z nieopłaconymi rachunkami i kredytami na ponad 61 mln złotych. Na trzecie miejsce wszedł rekordzista z województwa pomorskiego, którego dług wynosi już ponad 30 mln zł. Do grona rekordzistów dołączyła też trzecia kobieta, mieszkanka regionu dolnośląskiego z długiem na ponad 21 mln zł.

Kwota zaległych zobowiązań wojewódzkich rekordzistów: 386 789 271 mln zł



Informacje przedstawione w publikacji pochodzą z Rejestru Dłużników BIG InfoMonitor oraz Biura Informacji Kredytowej. Dotyczą wyłącznie zaległości osób fizycznych na minimum 200 zł, przeterminowanych o co najmniej 60 dni. W aktualnym Newsletterze InfoDług materiał i wyliczenia oparte są o dane z końca września 2016 r.

Akcja „Odzyskuj alimenty”

promocja trwa do 31.12.2017r.

Nie możesz wyegzekwować zasądzonych alimentów?
Wpisz dłużnika alimentacyjnego do Rejestru BIG za 1 zł
i zwiększ szansę na odzyskanie należności!

SPRAWDŹ JAK >

 **Znajdź nas** >

