



Biuro Informacji Gospodarczej InfoMonitor S.A. (BIG InfoMonitor):

- Wymienia informacje gospodarcze (informacje o dłużnikach - konsumentach i przedsiębiorcach) pomiędzy bankami, a wszystkimi sektorami gospodarki.
- **Prowadzi Rejestr Dłużników BIG oraz jako jedyny z BIGów w Polsce posiada bezpośredni dostęp do baz Biura Informacji Kredytowej i Związku Banków Polskich.**
- **Raporty z BIG InfoMonitor pobierają, średnio co 2 sekundy**, banki komercyjne i spółdzielcze oraz przedsiębiorcy z większości branż (firmy pożyczkowe, leasingowe, telekomunikacyjne itp.).
- Wysyła do dłużnika wezwania do zapłaty, z informacją o konsekwencjach niespłacenia długu, a potem wpis do Rejestru Dłużników BIG jest skuteczny.

ODZYSKUJ SWOJE NALEŻNOŚCI

Motyacją dłużnika do spłaty zobowiązań jest świadomość konsekwencji wpisania do Rejestru Dłużników BIG InfoMonitor. W efekcie dłużnikowi odmawia się udzielenia kredytów, pożyczek, przedstawia mniej korzystne warunki współpracy.

SPRAWDZAJ SWOICH KONTRAHENTÓW

Zanim podejmiesz współpracę z nowym kontrahentem, sprawdź czy spłaca on swoje zobowiązania. Wczesne wykrycie nierzetelnych kontrahentów to ograniczenie ryzyka poniesienia strat finansowych.

POTWIERDZAJ SWOJĄ WIARYGODNOŚĆ

Zdobądź Certyfikat Firmy Wiarygodnej Finansowo i dołącz do grona solidnych przedsiębiorców z zasadami.

InfoDług

Ogólnopolski raport o zaległym zadłużeniu
i niesolidnych dłużnikach

KWIECIEŃ 2017 – 33. EDYCJA

SPIS TREŚCI

Wstęp	2
InfoDług w liczbach	5
Łączna kwota oraz rodzaj zaległych zobowiązań	6
Kobiety i mężczyźni	9
Profil niesolidnego dłużnika	10
Rozkład kwot zaległego zadłużenia	11
Struktura wiekowa	12
Ujęcie geograficzne	15
Rekordziści	19
Słownik pojęć	20

InfoDług jest pierwszym w Polsce raportem o osobach nieterminowo regulujących zobowiązania wobec banków i innych podmiotów. Informuje o niesolidnych dłużnikach znajdujących się w Rejestrze Dłużników Biura Informacji Gospodarczej InfoMonitor oraz w bazie Biura Informacji Kredytowej. Raport powstaje w oparciu o dane określone w Ustawie o udostępnianiu informacji gospodarczych i wymianie danych gospodarczych. Mowa w nim o długach przeterminowanych powyżej 60 dni, przekraczających 200 złotych: w bankach, u dostawców usług masowych, w firmach pożyczkowych, transportowych oraz samorządach. Uwzględnione są również zaległości potwierdzone wyrokiem sądowym i tytułem wykonawczym, a także zgłoszone przez sądy niezapłacone na rzecz wymiaru sprawiedliwości: koszty sądowe, grzywny i nawiązki.



SŁAWOMIR GRZELCZAK – Prezes Zarządu BIG InfoMonitor S.A.

Prezentujemy Państwu już 33. edycję Raportu InfoDług przygotowanego na podstawie danych z baz: Biura Informacji Gospodarczej InfoMonitor oraz Biura Informacji Kredytowej. Jego celem jest pokazanie problemu nieterminowego spłacania zobowiązań (długów) przez Polaków. Tym razem porównujemy sytuację z końca roku 2015 do grudnia 2016 r.

Z naszych danych wynika, że **na koniec 2016 roku ponad 2 mln 322 tys. Polek i Polaków nie radziło sobie z terminowym zwrotem posiadanych zobowiązań zarówno kredytowych jak i pozakredytowych**. Łączna kwota ich zaległych długów wyniosła – **53,69 mld zł**. Na sumę tę składają się zobowiązania osób

prywatnych z co najmniej 60-dniowym opóźnieniem na min. 200 zł w stosunku do jednego wierzyciela. Są to m.in. niespłacane raty kredytów mieszkaniowych i konsumpcyjnych, pożyczek z firm pożyczkowych, rachunków za usługi telekomunikacyjne, telewizję kablową, prąd, gaz, czynsz, alimenty, grzywny i kary orzeczone przez sądy oraz opłaty karne za jazdę bez biletu.

Zmiany jakie nastąpiły w ciągu minionego roku są znaczące. Niesolidnych dłużników przybyło o blisko 266 tys. osób (13 proc.), jeszcze bardziej, bo o 26 proc. wzrosła kwota zaległości – 10,93 mld zł. Efekt? **Wyraźny wzrost średniej wartości zaległości** niesolidnych dłużników z baz BIK i BIG InfoMonitor – z 20 793 zł **do 23 119 zł** (11,2 proc.).



www.facebook.com/bigpl
www.facebook.com/licencjanzauwanie

WSTĘP

Nasze analizy pokazują, że osób z wysokimi długami przybywało szybciej niż z niskimi. W sytuacji gdy przed rokiem co trzeci dłużnik (31 proc.) miał do zwrotu nie więcej niż 2 tys. zł, dziś odsetek ten wynosi 28 proc. **Z niespłaconym długiem do 5 tys. zł na koncie, pozostaje obecnie niecałe 48 proc. nierzetelnych dłużników** wobec 52 proc. przed rokiem.

Szybszy wzrost zaległości niż liczby dłużników, może oznaczać, że część osób, które miały już problemy finansowe popada w coraz większe tarapaty, albo też nowi dłużnicy przestają sobie w pewnym momencie radzić ze zobowiązaniami na wysokie kwoty. W mniejszym stopniu natomiast wpędzają Polaków w problemy kwoty zobowiązań do dwóch czy nawet pięciu tysięcy złotych.

Za niemal 54 miliardami złotych zaległości, obecnie niemal pół na pół stoją już **zobowiązania kredytowe (27,8 mld zł) i pozakredytowe (25,89 mld zł)**, choć przez lata dominowały kredyty. W minionym roku niezapłacone na czas zobowiązania pozakredytowe zwiększyły swój udział w puli zaległości z 37 proc. do 48 proc. Wpłynęło na to zachowanie osób nieterminowo regulujących zobowiązania, rosnąca popularność firm windykacyjnych, które zgłaszają swoich dłużników do BIG-ów, a także rosnąca świadomość wierzycieli na temat usług Biur Informacji Gospodarczej jako skutecznego sposobu mobilizowania i zachęcania klientów do terminowych płatności.

Kwota nieopłaconych na czas zobowiązań osób fizycznych zgłoszonych do BIG InfoMonitor wzrosła przez rok o 65 proc. z 15,68 mld zł w 2015 r. do 25,89 mld zł. Tym samym zbliżyła się już do wartości **zaległości kredytowych**, których Polacy mieli w grudniu 2016 r. **27,80 mld zł** jedynie

o niecałe 3 proc. więcej niż przed rokiem (0,72 mld zł).

Zaległości kredytowe nie wykazują znaczącej dynamiki wzrostu, ponieważ jakość spłaty udzielanych w ostatnich latach kredytów mieszkaniowych i konsumpcyjnych utrzymuje się na wysokim poziomie. Szkodowość nowo udzielanych kredytów konsumpcyjnych po 12 miesiącach od ich uruchomienia wynosi około 2 proc. Dodatkowo banki zwiększają sprzedaż opóźnionych w spłacie portfeli kredytowych. Jak wynika z dostępnych danych* **w zeszłym roku banki nominalna wartość sprzedanych kredytów konsumpcyjnych i mieszkaniowych wyniosła 15,8 mld zł.** Dla porównania było to o 1,9 mld zł więcej niż w 2015 r. i aż o 6,4 mld zł więcej niż trzy lata wcześniej. W efekcie dochodzi do zmiany struktury zaległych zobowiązań, a także spadku liczby niesolidnych dłużników kredytowych. Przez rok ubyło ich w BIK prawie 23,5 tys. osób do **1 001 290** na koniec 2016. W BIG InfoMonitor natomiast liczba ta wzrosła o ponad 409 tys. do **1 790 885**. Fakt, że część osób posiada jednocześnie zarówno zaległości kredytowe jak i pozakredytowych, powoduje, że łączna liczba niesolidnych dłużników – obecnie 2 322 408 osób – nie jest prostą sumą dłużników z baz BIK i BIG InfoMonitor. Na uwagę zasługuje **rosnący odsetek osób, które mają zarówno kłopoty z regulowaniem rat kredytów jak i pożyczek czy bieżących płatności.** Jest to już **co piąty niesolidny dłużnik** – niemal 470 tys. osób. Rok wcześniej odsetek ten wynosił 17 proc.

Przyrost liczby osób nieregulujących terminowo zobowiązań spowodował, że **Indeks Zaległych Płatności Polaków** również się podwyższył. Wskaźnik pokazuje liczbę osób z zaległymi zobowiązaniami przypadającą na 1000 dorosłych Polaków, dla całego kraju jest to **73,8 wobec 65,4 pkt przed rokiem.** Co oznacza, że co

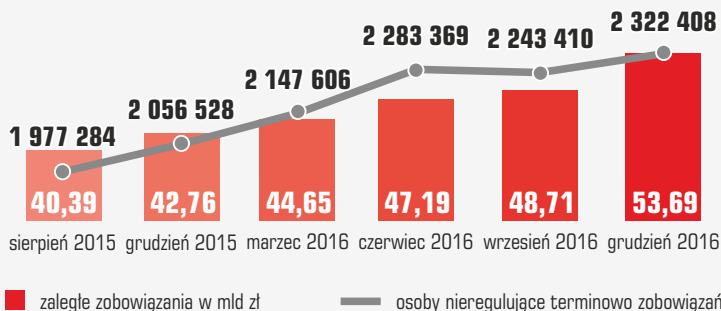
18,3 mln

raportów na temat kondycji finansowej osób i firm pobrali z baz BIG InfoMonitor klienci w 2016r. Aktualnie BIG InfoMonitor posiada dostęp do **25,2 mln informacji i danych gospodarczych.**

WPISANIE DŁUŻNIKA

do Rejestru BIG to natychmiastowe powiadomienie o jego niesolidności m.in. sektora bankowego, telekomunikacyjnego oraz pożyczkowego.

Liczba osób nieregulujących terminowo zobowiązań oraz łączna kwota zaległych zobowiązań w mld zł



źródło: BIG InfoMonitor

czternasty dorosły Polak albo jest wpisany z negatywną informacją gospodarczą do Rejestru Dłużników BIG InfoMonitor albo opóźnia o co najmniej 60 dni spłatę min. 200 zł w bankach, co z kolei widać w BIK, ewentualnie źle prezentuje się w obu bazach.

Udział niesolidnych płatników w populacji poszczególnych regionów kraju wciąż pokazuje, że **z punktu widzenia moralności płatniczej Polska jest niejednorodna**. Statystycznie znacznie **więcej osób z problemami finansowymi zamieszkuje zachód** kraju niż część wschodnią. W ciągu minionego roku mieszkańcy Polski Wschodniej nieznacznie zmniejszyli jednak dystans do rodaków z Polski zachodniej.

Najgorzej sytuacja przedstawia się w woj. kujawsko-pomorskim oraz zachodniopomorskim, lubuskim i dolnośląskim, gdzie niemal co dziesiąty dorosły mieszkaniec nie obsługuje terminowo swoich zobowiązań (na każde 1000 dorosłych osób przypada 96 lub 95 niesolidnych dłużników). Tym samym wzdłuż całej zachodniej granicy Polski mieszkają najmniej solidni płatnicy. Przeciwnieństwem

jest **Podkarpacie z 41 dłużnikami** z problemami na każde 1000 dorosłych osób w województwie oraz **Małopolska, gdzie jest ich 50**.

W ujęciu demograficznym również widać istotne różnice. **Dłużnicy wypadają inaczej w zależności od płci i wieku**. Wśród nieplacących na czas niezmiennie przeważają mężczyźni, których jest obecnie 61,8 proc. o 0,6 pkt. proc. więcej niż przed rokiem. Jeśli chodzi o kryterium wiekowe, to **najwięcej niesolidnych dłużników ma od 35 do 44 lat**. Wśród osób w tej kategorii wiekowej już **co dziesiąty ma problem z przeterminowanymi płatnościami**. Udział 35-44 latków wśród prezentowanych w raporcie niesolidnych dłużników wzrósł w ciągu roku o 1 pkt. proc. do 25 proc. Osoby te mają też najwyższy udział w zaległych zobowiązaniach, **należy do nich niemal co trzecia niespłacona złotówka**. Przeciętna zaległość z jaką się zmagają wynosi 28 118 zł i jest o 4 998 zł, wyższa od średniej dla wszystkich osób.

Guelo

INFODŁUG W LICZBACH

2016	2015	
53,69 mld zł	42,76 mld zł	tyle wynosi łącna kwota zaległych zobowiązań osób nieregulujących terminowo zobowiązań
2 322 408	2 056 528	liczba osób nieregulujących terminowo zobowiązań
73,8 pkt	65,4 pkt	Indeks Zaległych Płatności Polaków – liczba niesolidnych dłużników przypadająca na 1000 osób dorosłych
23 119 zł	20 793 zł	to wartość zaległego zobowiązania przypadająca na osobę nieregulującą terminowo zobowiązań
28,2%	31,0%	osób ma zaległości nieprzekraczające 2 tys. zł
47,6%	52,2%	osób ma zaległości nieprzekraczające 5 tys. zł
61,8%	61,2%	to udział mężczyzn wśród osób posiadających zaległe zobowiązania
25,89 mld zł	15,68 mld zł	to łącna kwota zaległych zobowiązań pozakredytowych
1 790 885	1 381 728	liczba osób nieregulujących terminowo zobowiązań pozakredytowych
14 455	11 351	to średnia kwota zaległego zobowiązania pozakredytowego przypadająca na osobę , która nie reguluje terminowo zobowiązań pozakredytowych
63,86%	64,32%	to udział mężczyzn wśród osób posiadających zaległe zobowiązania pozakredytowe
27,80 mld zł	27,08 mld zł	to łącna kwota zaległych zobowiązań kredytowych
1 001 290	1 024 770	liczba osób posiadających zaległe zobowiązania kredytowe
27 767 zł	26 424 zł	to średnia kwota zaległego zobowiązania kredytowego przypadająca na osobę posiadającą zaległe zobowiązania kredytowe
54,91%	55,42%	to udział mężczyzn wśród osób posiadających zaległe zobowiązania kredytowe

■ kolor odpowiadający łącznej kwocie zaległych zobowiązań

■ kolor odpowiadający zaległym zobowiązaniom pozakredytowym

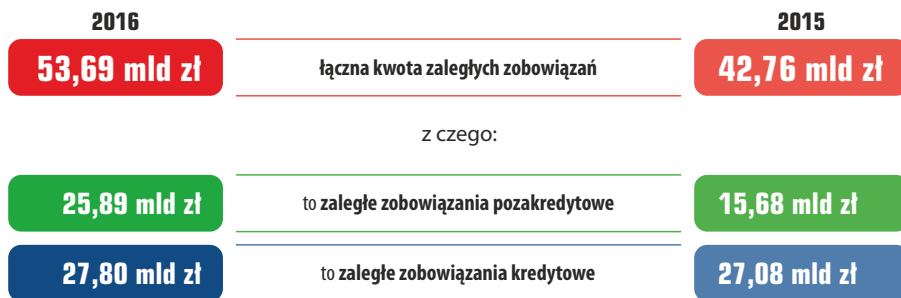
■ kolor odpowiadający zaległym zobowiązaniom kredytowym

JEŚLI DŁUŻNIK

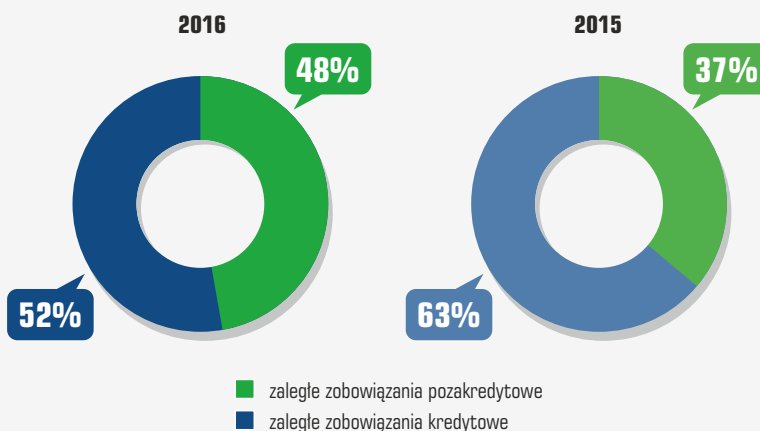
jest osobą fizyczną, może zostać wpisany do Rejestru Dłużników BIG, gdy jego zaległe zadłużenie wobec jednego wierzyciela wynosi min. **200 zł** i jest przeterminowane o co najmniej **60 dni**.

ŁĄCZNA KWOTA ORAZ RODZAJ ZALEGŁYCH ZOBOWIĄZAŃ

Łączna kwota zaległych zobowiązań (pozakredytowych i kredytowych) odnotowanych w Rejestrze Dłużników BIG InfoMonitor oraz w Biurze Informacji Kredytowej wyniosła na koniec 2016 r. 53,69 mld zł. W ciągu roku wzrosła o 10,93 mld zł, czyli o jedną czwartą. Tylko w ciągu czwartego kwartału, kwota zaległości zwiększyła się o prawie 5 mld zł. W ciągu roku znacząco wzrósł udział zaległych zobowiązań pozakredytowych, obecnie stanowią 48 proc. zaległości wobec 37 proc. przed rokiem.



Udział zaległych zobowiązań kredytowych i pozakredytowych



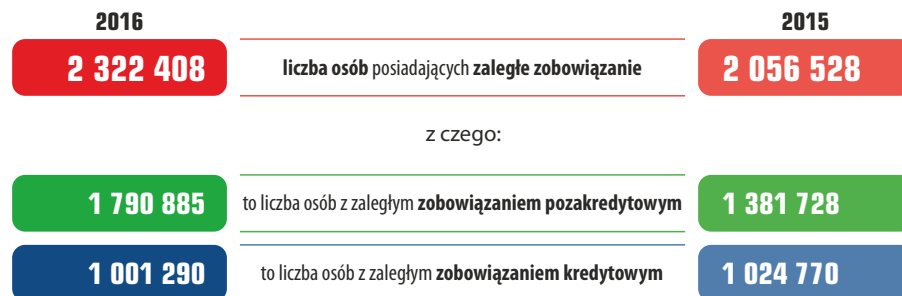
źródło: BIG InfoMonitor

ŁĄCZNA KWOTA ORAZ RODZAJ ZALEGŁYCH ZOBOWIĄZAŃ

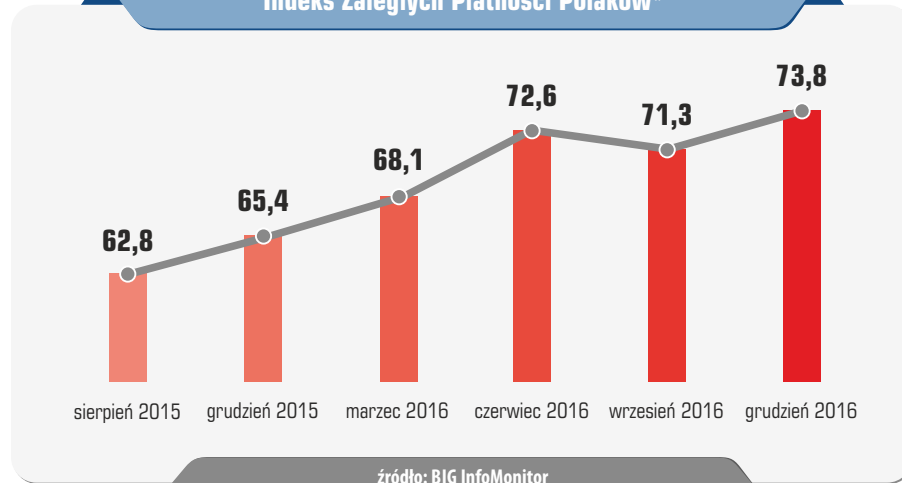
Z każdym miesiącem wzrasta liczba osób z zaległościami pozakredytowymi notowanymi w BIG InfoMonitor, maleje natomiast liczba osób opóźniających spłatę kredytów. Przez rok niesolidnych dłużników

w bazie BIG przybyło ponad 409 tys., blisko 30 proc. Liczba osób nieradzących sobie ze spłatą kredytów stopniała natomiast o ponad 23 tys. Zjawisko to jest m.in. efektem sprzedaży portfeli kredytowych firmom windykacyjnym i funduszom sekurytyzacyjnym.

LICZBA OSÓB NIEREGULUJĄCYCH TERMINOWO ZOBOWIĄZAŃ



Indeks Zaległych Płatności Polaków*



* Liczba niesolidnych dłużników przypadająca na 1000 osób dorosłych

NA 30 DNI

przed wpisem wierzyciel jest zobowiązany wysłać do dłużnika lub doręczyć mu osobiście wezwanie do zapłaty. Jeśli podstawą wpisania dłużnika do BIG jest prawomocny wyrok sądowy, kwota i okres zaległości nie ma znaczenia, a wezwanie powinno być wysłane listem poleconym lub dostarczone osobiście do dłużnika na 14 dni przed wpisem do BIG.

WŚRÓD NIEMAL
1,8 MLN

dłużników pozakredytowych,
ponad 300 tys. stanowią
dłużnicy alimentacyjni.

ŁĄCZNA KWOTA ORAZ RODZAJ ZALEGŁYCH ZOBOWIĄZAŃ

ŚREDNIA WARTOŚĆ ZALEGŁEGO ZOBOWIĄZANIA PRZYPADAJĄCA NA OSOBĘ Z OKREŚLONEGO TYTUŁU

2016	2015	
23 119 zł	20 793 zł	▲ średnia wartość zaległego zobowiązania
14 455 zł	11 351 zł	▲ średnia wartość zaległego zobowiązania pozakredytowego
33 736 zł	36 382 zł	▼ średnia wartość niezapłaconych alimentów
9 853 zł	6 146 zł	▲ średnia wartość wierzytelności windykowanej
6 238 zł	4 342 zł	▲ średnia wartość zaległości wynikającej z prawomocnego wyroku sądowego z tytułem wykonawczym
2 428 zł	2 206 zł	▲ średnia wartość niezapłaconych rachunków telekomunikacyjnych
778 zł	753 zł	▲ średnia wartość niezapłaconych kar za jazdę bez biletu
27 767 zł	26 424 zł	▲ średnia wartość zaległego zobowiązania kredytowego
215 620 zł	208 445 zł	▲ średnia wartość zaległego kredytu mieszkaniowego
21 684 zł	21 170 zł	▲ średnia wartość zaległego kredytu konsumpcyjnego
5 715 zł	6 240 zł	▼ średnia wartość zaległości w karcie kredytowej, koncie osobistym

▲ wzrost w stosunku do 2015

▼ spadek w stosunku do 2015

KOBIETY I MĘŻCZYŹNI

Wśród osób posiadających zaległe zobowiązania kredytowe i pozakredytowe dominują mężczyźni. Jest ich obecnie prawie 1 435 tys. (61,8%). Kobiet, które nie regulują terminowo zobowiązań jest blisko 886 tys. Udział mężczyzn jest jeszcze bardziej znaczący w łącznej kwocie zaległości na rzecz dostawców usług maso-

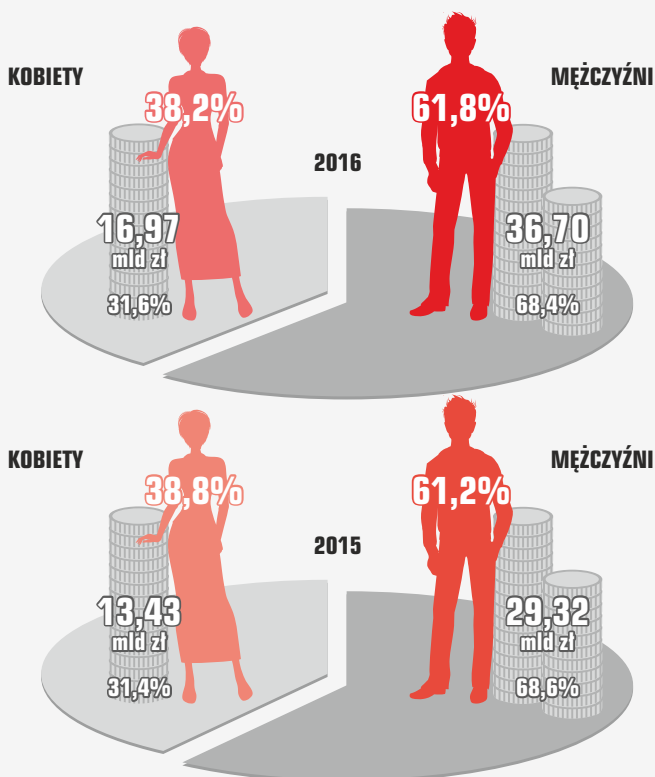
wych, samorządów firm pożyczkowych, sądów czy banków. Jest to 68,6 proc. całej kwoty czyli 29,32 mld zł. Widać jednak, że przeciętna wartość zaległości kobiet idzie w górę, mimo, że ich udział wśród dłużników zmalał z 38,8 proc. do 38,2 proc. to udział w kwocie zaległości wzrósł z 31,4 proc. do 31,6 proc. Przeciętna zaległość kobiety zwiększyła się z 16,84 tys. zł do 19,16 tys. zł.

PRAWIE

1 MLD zł

w samych bankach wyniosły zobowiązania osób, które ogłosiły upadłość konsumencką w latach 2015 i 2016 r. Przeciętny dług kredytowy osoby bankrutującej w 2016 r. wyniósł prawie 181 tys. zł

Płeć a zaległe zadłużenie



źródło: BIG InfoMonitor

1 zł


kosztuje wpis do BIG InfoMonitor, dłużnika alimentacyjnego przez osobę prywatną. Za darmo, dłużników alimentacyjnych wpisują gminy, które świadczeniami z Funduszu Alimentacyjnego wyręczają w obowiązkułożenia na dzieci niesolidnych rodziców.

PROFIL NIESOLIDNEGO DŁUŻNIKA

Statystyczny niesolidny dłużnik to **mężczyzna** w wieku **od 35 do 44 lat**, mieszkaniec **Śląska i Mazowsza**. Właśnie z tego pierwszego województwa pochodzi najwięcej, bo ponad **14 proc.** osób nieterminowo regulujących zobowiązania. Średnie zaległe zobowiązanie takiego statystycznego Polaka ze Śląska wynosi **25 352 zł**. Osoba ta częściej ma problem ze spłatą **rachunków i alimentów**

niż kredytów, ale to zaległości kredytowe przede wszystkim wpływają na wysokość kwoty nieobsługiwanej zadłużenia. Przeciętna zaległość kredytowa 35-44 letniego mężczyzny z woj. śląskiego wynosi 29,7 tys. zł, podczas gdy zaległość pozakredytowa – 16,8 tys. zł. Znacznie wyższą przeciętną zaległość ma 35-44 letni mężczyzna z Mazowsza. Ma do spłacenia 37 868 zł.

Profil niesolidnego dłużnika



ROZKŁAD KWOT ZALEGŁEGO ZADŁUŻENIA

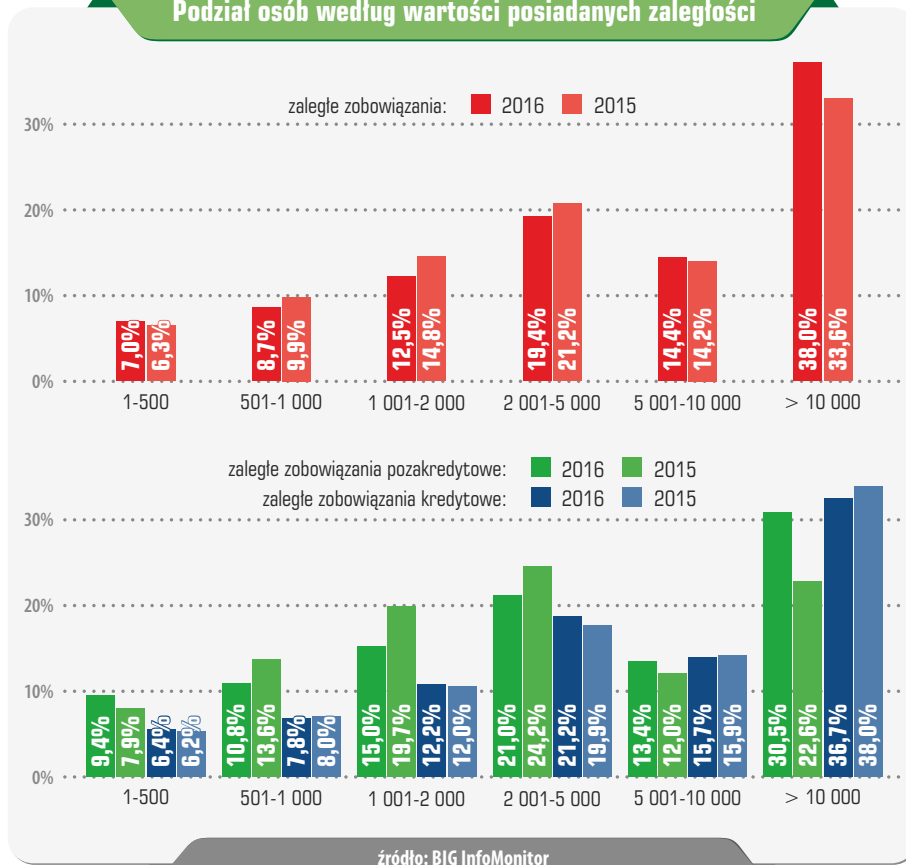
Ponad 28 proc. osób ma łączną wartość zaległych zobowiązań na kwotę nie wyższą niż 2 tys. zł, kolejnych 19 proc. niesolidnych dłużników nie jest w stanie zwrócić między 2 a 5 tys. zł. Oznacza to, że zaległości blisko połowy osób nie przekraczają 5 tys. zł. Z naszych analiz wynika, że systematycznie maleje odsetek dłużników na niskie kwoty, rośnie natomiast udział osób z wysokimi zaległo-

ściami, szczególnie przekraczającymi 10 tys. zł. W ciągu roku przybyło ich o ponad 4 pkt. proc. Statystyki pokazują również, że znacząco w górę poszła przede wszystkim przeciętna wartość zaległości pozakredytowych, od 2015 do 2016 r. zwiększyła się o ponad 27 proc. z 11 351 zł do 14 455 zł. W tym czasie zaległości kredytowe wzrosły jedynie o 5 proc. ale i tak są o wiele bardziej znaczące od pozakredytowych, bo wynoszą przeciętnie 27 767 zł.

58 tys.

dłużników wymiaru sprawiedliwości widnieje obecnie w BIG InfoMonitor. Jedna osoba średnio nie zwróciła sądom 1 796 zł.

Podział osób według wartości posiadanych zaległości



CAŁKOWITA SPŁATA DŁUGU

pozwala usunąć dłużnika z BIG w ciągu 14 dni. Po problemach z płatnościami w rejestrze nie pozostaje żaden ślad. W przypadku braku spłaty, dług może być widoczny nawet przez 10 lat.

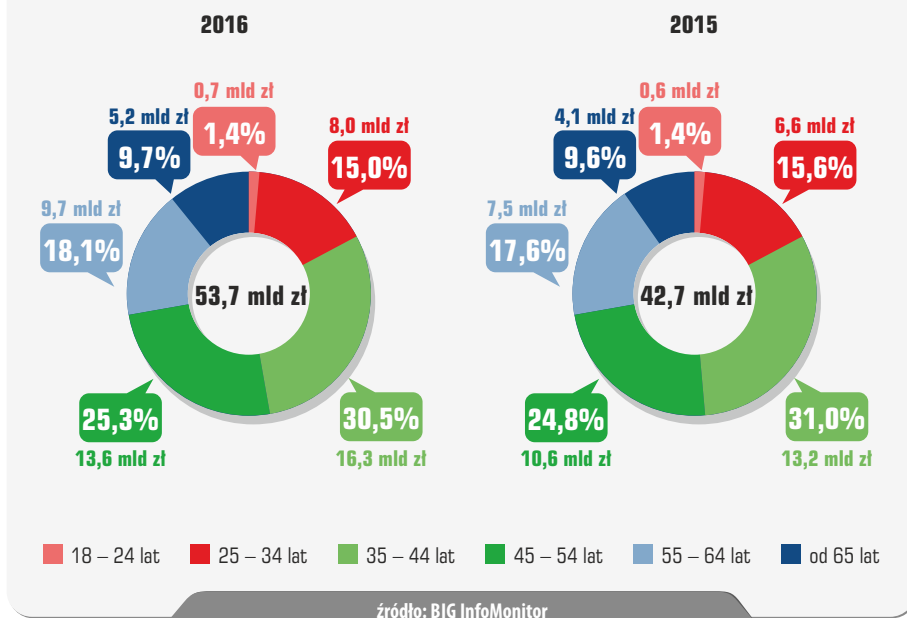
STRUKTURA WIEKOWA

WARTOŚĆ ZALEGŁYCH ZOBOWIĄZAŃ W POSZCZEGÓLNYCH GRUPACH WIEKOWYCH

Największa część kwoty zaległych zobowiązań przypada na osoby w wieku 35-44 lata. Do nich należy ponad 30 proc. z 53,7 mld zł sumy zaległości. Kwota niespłaconego zadłużenia 35-44 latków jest wysoka, bo wśród nierzetelnych dłużników

właśnie co czwarty jest w tym wieku. Dodatkowo w ciągu roku, ich odsetek nieznacznie się powiększył. Podobnie zwiększył się udział osób między 45 a 54 lata. Zmalało natomiast wśród niesolidnych dłużników znaczenie osób powyżej 64 lat oraz w wieku od 25 do 34 lat.

Udział poszczególnych grup wiekowych w ogólnej kwocie zaległości



STRUKTURA WIEKOWA

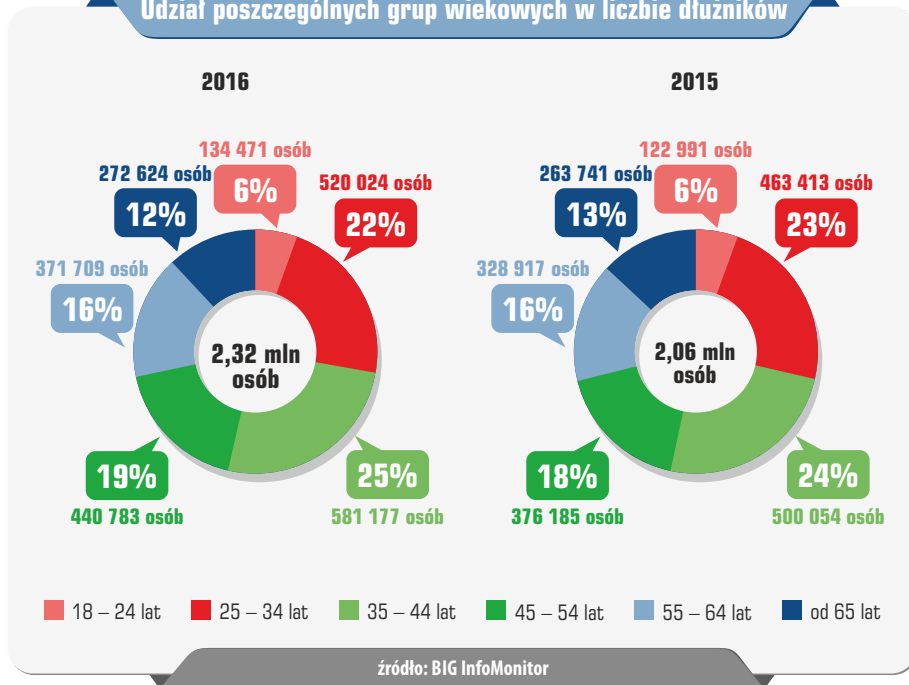
Największe obciążenie na osobę przypada w grupie wiekowej 45-54 lata. Przepiętna zaległość wynosi tu już 30 863 zł, to jest dwa razy więcej niż ciąży na 25-35 latkach

(15,47 tys. zł), znacznie więcej też niż zaległość osób po 64 roku życia (19,15 tys. zł). Przepiętna zaległość pozostałych grup wiekowych to w przypadku 18-24 latków – 5,4 tys. zł, 35-44 latków – 28,1 tys. zł, 55-54 latków – 26,2 tys. zł.

PONAD 2 TYS.

osób między 18 a 24 rokiem życia jest wpisanych za „jazdę na gapę” w Rejestrze Dłużników BIG InfoMonitor.

Udział poszczególnych grup wiekowych w liczbie dłużników



450 tys. osób

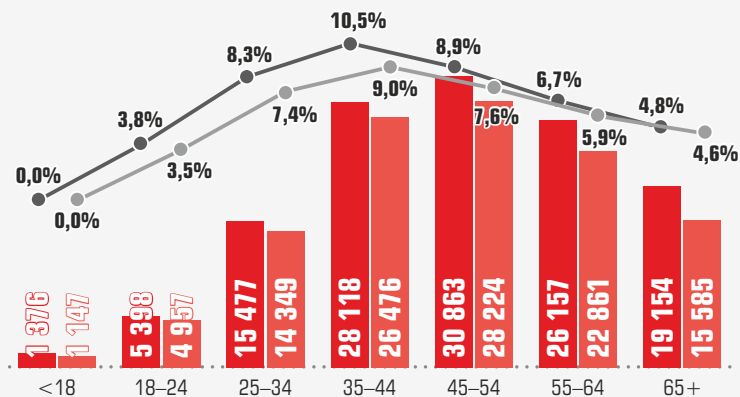
mających problem z obsługą pożyczek jest wpisanych w BIG InfoMonitor. Ich zaległości sięgają 1,5 mld zł.

Przeciętnie na 100 dorosłych Polaków kłopot z zaległymi zobowiązaniami ma 7,38 proc. (74 osoby na 1000 ma niezapłacone zobowiązania). W ciągu roku odsetek ten wzrósł o 0,84 pkt. proc. a w ciągu kwartału o 0,25 pkt. proc.

Najwyższe prawdopodobieństwo spotkania osoby z nieregulowanymi w terminie zobowiązaniami istnieje w gronie osób między 35 a 44 rokiem życia. Już więcej niż co dziesiąta

osoba w wieku od 35 do 44 lat wpisana jest z zaległościami do Rejestru Dłużników BIG InfoMonitor, albo ma złe notowania w BIK. Stosunkowo wysoki jest również udział niepłacących zobowiązań w populacji osób od 45 do 54 roku życia – 8,9 proc. wobec 7,6 proc. przed rokiem. Nieradzących sobie dłużników najmniej jest wśród osób dopiero rozpoczynających dorosłe życie – niecałe 4 proc. oraz wśród najstarszych po 64 roku życia – poniżej 5 proc.

Przeciętna zaległość w różnych grupach wiekowych [zł]



przeciętna zaległość w różnych grupach wiekowych: ■ 2016 ■ 2015
 udział osób z zaległymi zobowiązaniami w danej grupie wiekowej: ● 2016 ● 2015

źródło: BIG InfoMonitor

UJĘCIE GEOGRAFICZNE

W ciągu roku najwięcej niesol-
dnych dłużników – ponad 17
proc. przybyło w woj. opolskim,
a ponad 15 proc. w podkar-
packim i podlaskim. Wysoką
dynamikę wzrostu liczby osób z problemami
finansowymi wciąż ma Mazowsze, gdzie nierze-
telnych dłużników jest już prawie 287 tys. (plus
36 tys.) Pozycja lidera w tej kategorii nadal
jednak należy do Śląska. Przez rok przybyło
tu 35,5 tys. nieregulujących zobowiązań i jest

ich obecnie 327 tys. Najniższa dynamika przy-
rostu zaległości, poniżej 20 proc. miała miejsce
na Mazowszu, wyniosła 18,4 proc. przy średniej
dla kraju 25,6 proc., mimo tego wojewódz-
two pozostaje na czele, jeśli chodzi o kwotę
nieregulowanego na czas zadłużenia osób
prywatnych – sięga ona prawie 9 mld zł.
Co warto podkreślić, na liście najbardziej zadłu-
żonych województw w ciągu roku na wyższą
pozycję wspięły się: zachodniopomorskie,
lubuskie, świętokrzyskie oraz podlaskie.

Województwo	Łączna kwota zaległości w mld zł			Liczba osób posiadających zaległości w tys. zł		
	2016	2015	zmiana %	2016	2015	zmiana %
Mazowieckie	8,96	7,57	18,4%	287	251	14,4%
Śląskie	7,16	5,96	20,2%	327	293	11,8%
Dolnośląskie	4,96	3,90	27,2%	230	203	13,7%
Wielkopolskie	4,64	3,71	25,1%	212	189	12,0%
Pomorskie	3,83	3,08	24,0%	157	141	11,2%
Łódzkie	3,58	2,75	30,3%	158	141	11,8%
Małopolskie	3,43	2,73	25,8%	134	117	14,8%
Zachodniopomorskie	3,32	2,47	34,5%	136	120	13,1%
Kujawsko-Pomorskie	3,26	2,57	27,0%	164	149	10,2%
Lubelskie	2,24	1,68	32,9%	99	88	13,5%
Warmińsko-Mazurskie	1,94	1,51	28,7%	105	93	12,7%
Lubuskie	1,54	1,12	37,4%	80	71	12,8%
Podkarpackie	1,49	1,22	21,9%	70	61	15,3%
Świętokrzyskie	1,14	0,84	35,2%	58	51	14,5%
Podlaskie	1,11	0,81	37,7%	50	43	15,3%
Opolskie	1,10	0,85	28,6%	56	47	17,5%
OGÓŁEM:	53,69	42,76	25,6%	2 322	2 057	12,9%

INFORMACJE

o zaległych zobowiązaniach
do BIG InfoMonitor przekazują
m.in.:

- Zakłady ubezpieczeń
- Banki i SKOK-i
- Operatorzy telekomunikacyjni
- Dostawcy energii elektrycznej
- Osoby fizyczne,
- Gminy,
- Wierzyciele wtórni np. firmy windykacyjne
- Operatorzy telewizji kablowej itp.
- Leasingodawcy
- Ubezpieczyciele
- Zarządcy nieruchomości
- Spółdzielnie mieszkaniowe
- Firm y transportowe

PONAD

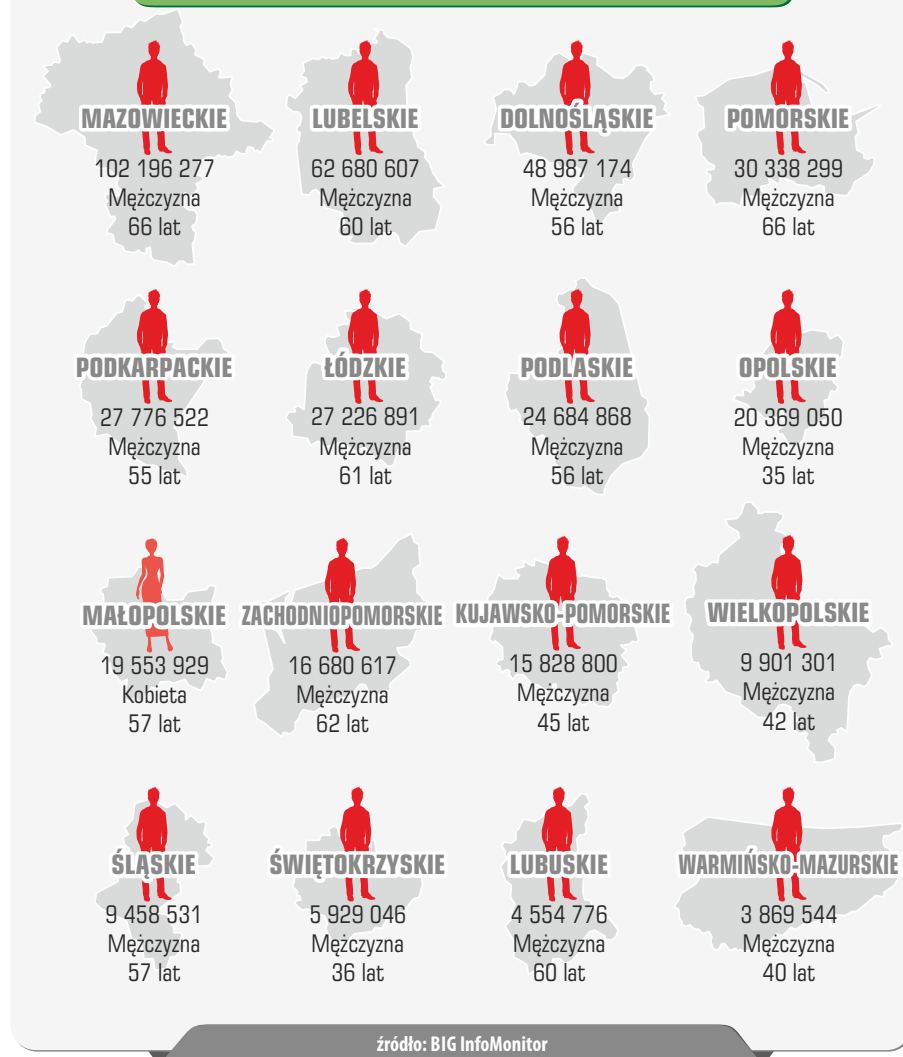
723 TYS. ZŁ

to rekordowy dług dłużnika alimentacyjnego. Jest nim 38-letni mieszkaniec Podkarpacia. Drugi to 49-letni mieszkaniec województwa warmińsko-mazurskiego, który nie zapłacił swoim dzieciom ponad 597 tys. zł.

UJĘCIE GEOGRAFICZNE

REKORDZIŚCI W WOJEWÓDZTWACH W 2016

Osoba z najwyższymi zaległościami w każdym województwie (w zł)



źródło: BIG InfoMonitor

UJĘCIE GEOGRAFICZNE

KWOTY ZALEGŁYCH ZOBOWIĄZAŃ W PODZIALE NA WOJEWÓDZTWA

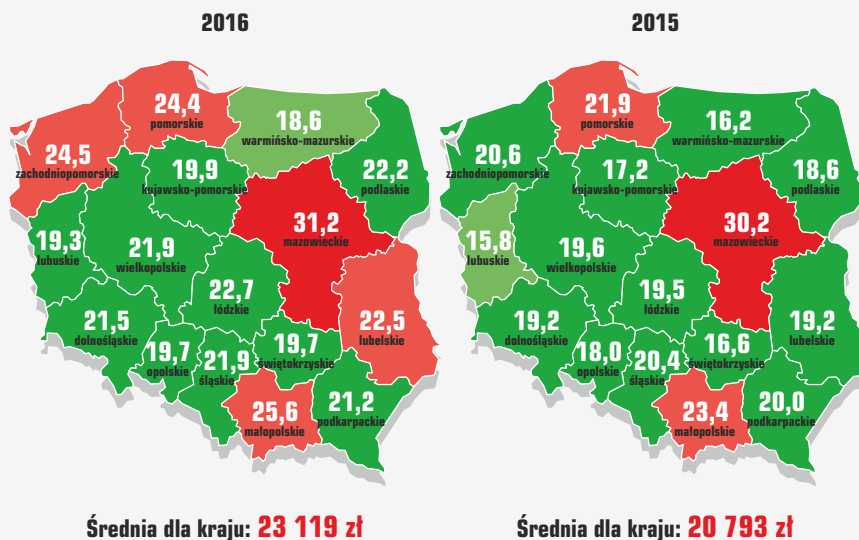
Średnia wartość zaległego zobowiązania na osobę jest najwyższa w województwie **mazowieckim** – wynosi **31 242 zł**. Znacznie powyżej średniej – **23 119 zł**, uplasowały się jeszcze województwa **małopolskie, pomorskie** oraz **zachodniopomorskie**. Pogłębiające się problemy finansowe mieszkańców woj. zachodniopomorskiego spowodowały, że na koniec 2016 r. średnia zaległość przypadająca na osobę przebiła już średnią dla Polski. W 2015 r. do takiego wyniku nieco brakowało. Jest to

również województwo, w którym rekordowa liczba dorosłych nie płaci na czas rachunków i rat kredytowych. Jest to już niemal co dziesiąty. Tak wysoką statystykę mają jeszcze tylko sąsiednie woj. **lubuskie** oraz **kujawsko-pomorskie**. Najniższą przeciętną zaległość w Polsce mają mieszkańcy woj. warmińsko-mazurskiego, jest to kwota **18 558 zł**. Mamy tu jednak do czynienia z wysokim odsetkiem osób z problemami w spłacie zobowiązań, zaległości ma **89 osób** na 1000 dorosłych mieszkańców, wobec **średniej dla kraju 74**.

ZDECYDOWANA WIĘKSZOŚĆ

Polaków odczuwa stres na myśl o konieczności zadłużenia się – wynika z badania BIG InfoMonitor i BIK. 60 proc. przy tej okazji odczuwa wyłącznie stres i obawy, a kolejne 14 proc. badanych ma mieszane odczucia, z jednej strony martwią się zobowiązaniem, z drugiej cieszą możliwością zrealizowania swoich planów czy zamierzeń.

Średnia wartość zaległego zobowiązania na osobę w poszczególnych województwach (w tys. zł)



źródło: BIG InfoMonitor

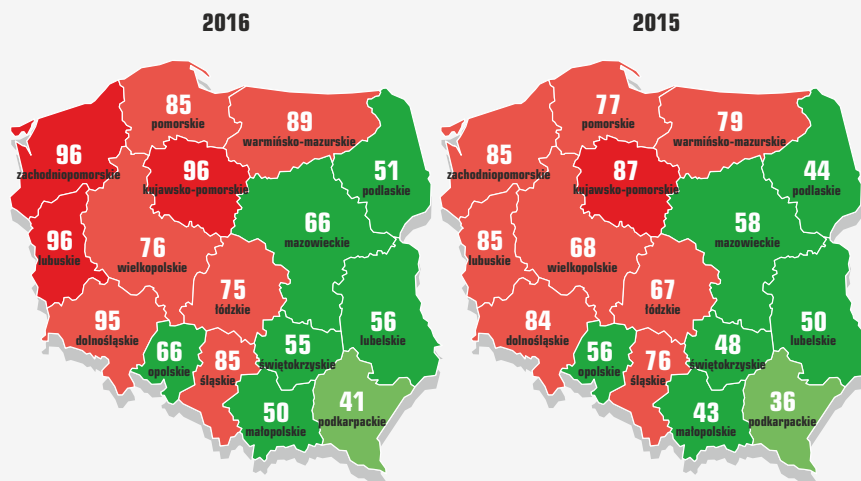
RAZ NA PÓŁ ROKU

każdemu pełnoletniemu konsumentowi przysługuje prawo do bezpłatnego sprawdzenia w Rejestrze Dłużników BIG informacji na swój temat. Można to zrobić, pobierając Raport o Sobie, który zawiera informację, czy figurujemy w Rejestrze Dłużników, a jeśli tak, to możemy się z niego dowiedzieć, na jaką kwotę zalegamy i kto nas wpisał.

UJĘCIE GEOGRAFICZNE

Biorąc pod uwagę liczbę osób z zaległymi zobowiązaniami w stosunku do ogółu dorosłych mieszkańców województwa, największe prawdopodobieństwo na spotkanie osoby z kłopotami finansowymi występuje w kujawsko-pomorskim, zachodnio-pomorskim oraz lubuskim. Zaległe zobowiązania ma tu już 96 osób na 1000. Największa dynamika przyrostu nierzetelnych dłużników występuje jednak w regionach, które prezentują się najkorzystniej, w opolskim, podkarpackim i podlaskim.

Liczba osób z zaległymi zobowiązaniami na 1000 dorosłych mieszkańców danego województwa



źródło: BIG InfoMonitor

REKORDZIŚCI

Wśród 10 rekordzistów z najwyższą kwotą zaległych zobowiązań, w ciągu roku zaszły spore zmiany, m.in. pojawiła się druga kobieta. Do 62-letniej reprezentantki Mazowsza doszła dłużniczka z Dolnego Śląska. O połowę zmniejszyła się reprezentacja osób z Mazowsza. Na pozycji 10. pojawił się natomiast dłużnik z Podlasia, przybyło też

Dolnoślązaków. Pierwsze miejsce w TOP 10 niezmiennie należy do mężczyzny z Mazowsza, przez rok przybyło mu jednak lat, jak i długu z 98,95 mln zł do prawie 102,2 mln zł. O prawie 3 mln zł wzrosła też minimalna kwota, od której możliwa jest obecność wśród rekordzistów. 10 osób o najwyższych wartościach zaległych zobowiązań winnych jest 427,4 mln zł, co stanowi 0,8 proc. zaległości Polaków.

W BIG-ACH I W BIK-U

oprócz informacji negatywnych o zaległych zadłużeniach, przechowywane są również dane pozytywne o terminowym przebiegu spłaty zobowiązań pozakredytowych i kredytowych.

TOP 10 osób z najwyższymi kwotami zaległych zobowiązań w Polsce w 2016 (w zł)



102 196 277
MAZOWIECKIE
Mężczyzna
66 lat



62 680 607
LUBELSKIE
Mężczyzna
60 lat



48 987 174
DOLNOŚLĄSKIE
Mężczyzna
56 lat



39 355 253
DOLNOŚLĄSKIE
Kobieta
43 lat



39 355 253
DOLNOŚLĄSKIE
Mężczyzna
44 lat



30 338 299
POMORSKIE
Mężczyzna
66 lat



27 776 522
PODKARPACKIE
Mężczyzna
55 lat



27 226 891
ŁÓDZKIE
Mężczyzna
61 lat



24 822 125
MAZOWIECKIE
Kobieta
63 lat



24 684 868
PODLASKIE
Mężczyzna
56 lat

Kwota zaległych zobowiązań ogółem: 427,4 mln zł (0,8 %)

źródło: BIG InfoMonitor



PARTNER MERYTORYCZNY



BIURO INFORMACJI KREDYTOWEJ



AUTOR: BIG InfoMonitor S.A.
ul. Z. Modzelewskiego 77
02-679 Warszawa

Raport jest opracowywany przez zespół w składzie:

BIG InfoMonitor: Halina Kochalska,
Diana Borowiecka, Sławomir
Grzelczak, Mariusz Hildebrand

BIK: Waldemar Rogowski, Sławomir
Grzybek, Alina Stahl

Grafika: Gravity Edyta Zipser

Każdorazowe wykorzystanie i cytowanie danych zawartych w niniejszym raporcie wymaga podania źródła oraz wiodącego autora raportu – **Biuro Informacji Gospodarczej InfoMonitor S.A.**

Osoba nieregulująca terminowo zobowiązań – Polka lub Polak, który posiada zaległe zobowiązanie.

Zaległe zobowiązanie – zobowiązanie powyżej 200 zł o terminie zaległości powyżej 60 dni zarejestrowane w Rejestrze Dłużników BIG InfoMonitor lub w bazie BIK.

Zaległe zobowiązanie pozakredytowe – zobowiązanie z różnych tytułów, np. usług telekomunikacyjnych, płatności za energię elektryczną, gaz, wodę, ścieki, płatności alimentacyjnych, windykowanych zobowiązań finansowych powyżej 200 zł o terminie zaległości powyżej 60 dni zarejestrowane w Rejestrze Dłużników BIG InfoMonitor.

Zaległe zobowiązanie kredytowe – zobowiązanie z tytułu zaciągniętych w bankach i SKOK-ach kredytów bankowych oraz zaciągniętych pożyczek w firmach pożyczkowych powyżej 200 zł o terminie zaległości powyżej 60 dni zarejestrowane w bazie BIK.

Indeks Zaległych Płatności Polaków – liczba niesolidnych dłużników z zaległościami w bazie BIG InfoMonitor oraz w BIK przypadająca na 1000 dorosłych Polaków.

Dłużnik – każda osoba posiadająca zobowiązanie finansowe wobec banku, firmy telekomunikacyjnej lub jakiegokolwiek innego podmiotu gospodarczego lub instytucji – również osoba spłacająca zobowiązania w terminie.

Wierzyciel – firma, instytucja lub osoba fizyczna, uprawniona z mocy zobowiązania (podatkowego, cywilnoprawnego, kredytowego bądź ubezpieczeniowego) do otrzymania świadczenia pieniężnego od dłużnika.

Zaległe zadłużenie (ew. zaległe płatności; niespłacane zadłużenie) – łączna kwota zobowiązań zgłoszonych do Rejestru Dłużników BIG

InfoMonitor oraz notowanych w BIK – wyższych niż 200 zł niespłacanych przez okres dłuższy niż 60 dni.

Rejestr Dłużników BIG – baza danych stworzona przez BIG InfoMonitor S.A., w której gromadzone są dane na temat dłużników niespłacających terminowo swoich zobowiązań, które następnie udostępniane są w formie raportów.

Biuro Informacji Gospodarczej (BIG) – instytucja gromadząca dane o nierzetelnych dłużnikach, np.: InfoMonitor. BIGi działają w oparciu o Ustawę o udostępnianiu informacji gospodarczej i wymianie danych gospodarczych z dnia 9 kwietnia 2010 r.

Biuro Informacji Kredytowej (BIK) – instytucja, która gromadzi i integruje dane dotyczące zobowiązań kredytowych klientów banków. Działają zgodnie z Ustawą o ochronie danych osobowych i gwarantuje każdemu możliwość sprawdzenia raz na 6 miesięcy swoich danych przekazywanych do BIK przez banki oraz SKOKI.

Informacja gospodarcza – szczegółowe informacje na temat zobowiązania pieniężnego podmiotu gospodarczego bądź osoby fizycznej, stanu postępowania dotyczących jego egzekwowania oraz kwestionowaniu przez dłużnika istnienia zobowiązania.

Obrót informacją gospodarczą – system stworzony, aby zmniejszyć ryzyko niewypłacalności w kontaktach biznesowych. Informacje gospodarcze są przekazywane do BIGów m.in. przez przedsiębiorców, samorządy, instytucje finansowe oraz spółdzielnie mieszkaniowe, a następnie udostępniane uczestnikom obrotu gospodarczego w formie raportów.

AKCJA „ODZYSKUJ ALIMENTY”

Nie należą Ci się alimenty z Funduszu?

- ✓ Wpisz dłużnika do Rejestru BIG InfoMonitor za 1 zł
- ✓ Dzięki temu możesz zwiększyć szanse na ich odzyskanie
- ✓ Pomożemy Ci we wpisie
- ✓ Promocja trwa do 31.12.2017 r.

SPRAWDŹ JAK >

f **Znajdź nas** >



811
osób

liczba osób zainteresowanych wpisem,
która zgłosiła się do BIG InfoMonitor



wartość wpisanych
długów alimentacyjnych

4,4
mln zł

odzyskano ponad

281
tys. zł



uruchomienie Akcji
„Odzyskuj Alimenty”

21 miesięcy



BEZPIECZNA TOŻSAMOŚĆ. NIESKRADZONE ŻYCIE.

Sprawdź, jak zabezpieczyć się przed kradzieżą tożsamości:

- ✓ nie udostępniaj danych osobowych niepowołanym osobom
- ✓ nie zostawiaj dokumentów w zastaw – np. wypożyczając sprzęt sportowy
- ✓ załóż konto w BIK – gdy stracisz dowód osobisty, zastrzeżesz go jednym kliknięciem
- ✓ aktywuj alerty BIK – dostaniesz SMS, gdy ktoś będzie chciał wypożyczyć kredyt na Twoje dane



NIESKRADZONE.PL