



jestem z
GDAŃSKA

jestem eko

Podsumowanie 2018 roku w gdańskiej gospodarce odpadami



**Efekty wprowadzenia pięciopojemnikowego
systemu segregacji odpadów oraz osiągnięte
poziomy recyklingu surowców w Gdańsku**

Gdańsk, 16 kwietnia 2019 r.






jestem z
GDAŃSKA

jestem eko


ILE SUROWCÓW WYSEGREGOWUJEMY STATYSTYCZNIE W GDAŃSKU W PRZELICZENIU NA 1 MIESZKAŃCA?*

28 kg




2015

39 kg




2016

44 kg



2017

60 kg



2018



* wyniki prezentowane dla całego systemu gospodarki odpadami komunalnymi (selektywna zbiórka oraz sortownia)




jestem z
GDAŃSKA

jestem eko

ILE PAPIERU ODZYSKUJEMY W PRZELICZENIU NA 1 MIESZKAŃCA?*




6,1 kg



2017

Wzrost
o 115%

13,1 kg



2018


* dane w zaokrągleniu dla selektywnej zbiórki (u źródła)



jestem z
GDAŃSKA

jestem eko

ILE TWORZYW SZTUCZNYCH ODZYSKUJEMY W PRZELICZENIU NA 1 MIESZKAŃCA?*



* dane w zaokrągleniu dla selektywnej zbiórki (u źródła)




jestem z
GDAŃSKA

jestem eko

ILE SZKŁA ODZYSKUJEMY W PRZELICZENIU NA 1 MIESZKAŃCA?*




11,8 kg



2017

Wzrost
o 31%

15,5 kg



2018

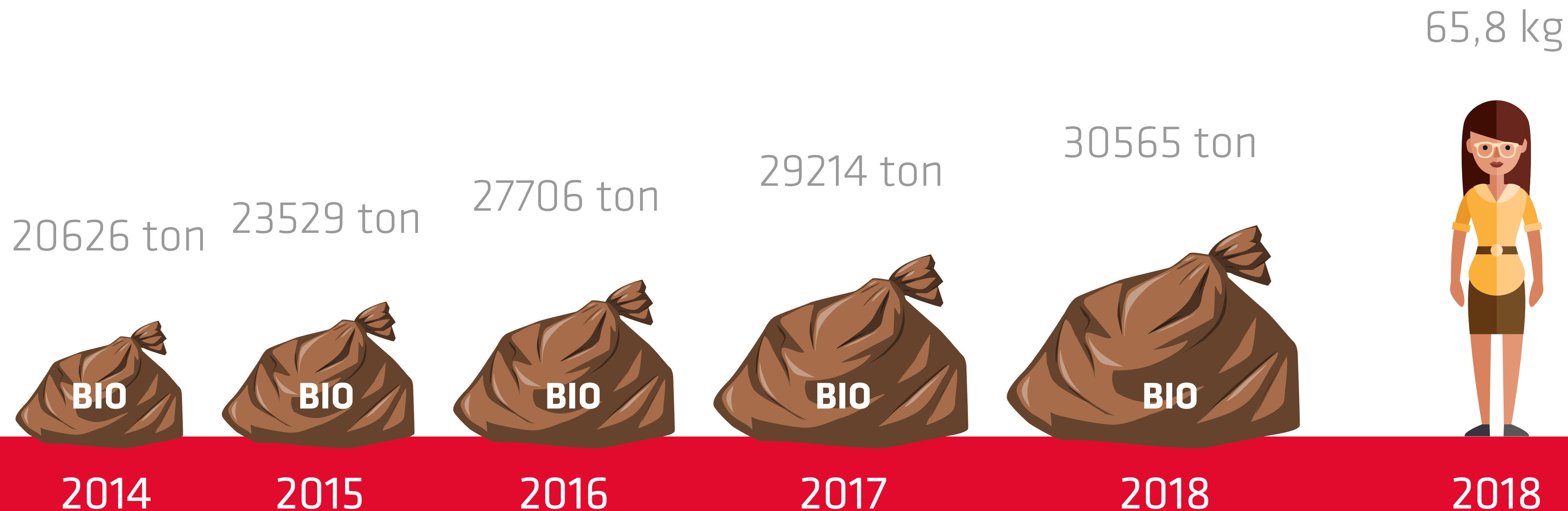
* dane w zaokrągleniu dla selektywnej zbiórki (u źródła)



jestem z
GDAŃSKA

jestem eko

ILE ODPADÓW BIODEGRADOWALNYCH WYSEGREGOWUJEMY W GDAŃSKU?

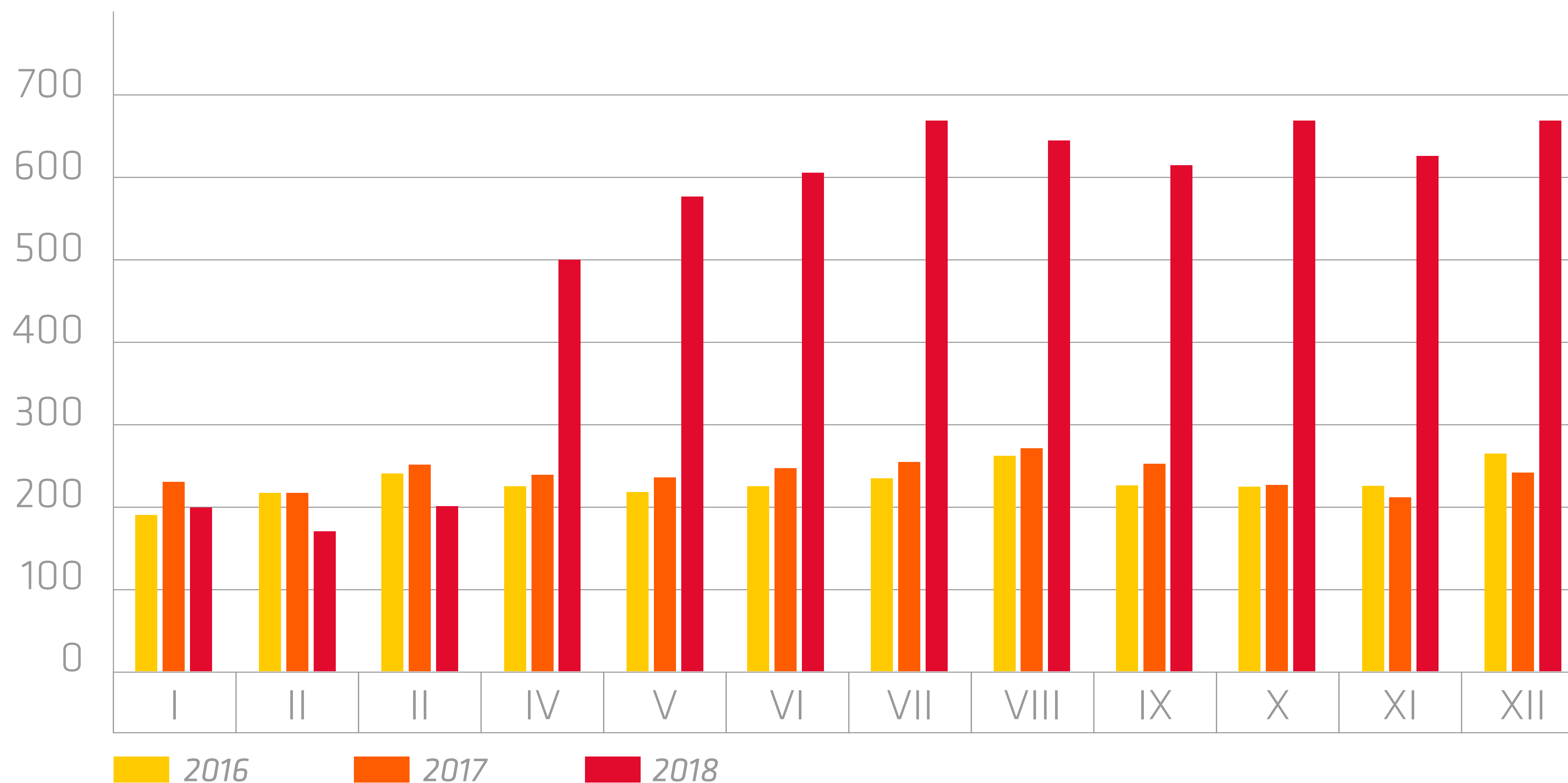




jestem z
GDAŃSKA

jestem eko

WYNIKI ZEBRANYCH U ŹRÓDŁA FRAKCJI SUROWCÓW W UJĘCIU MIESIĘCZNYM



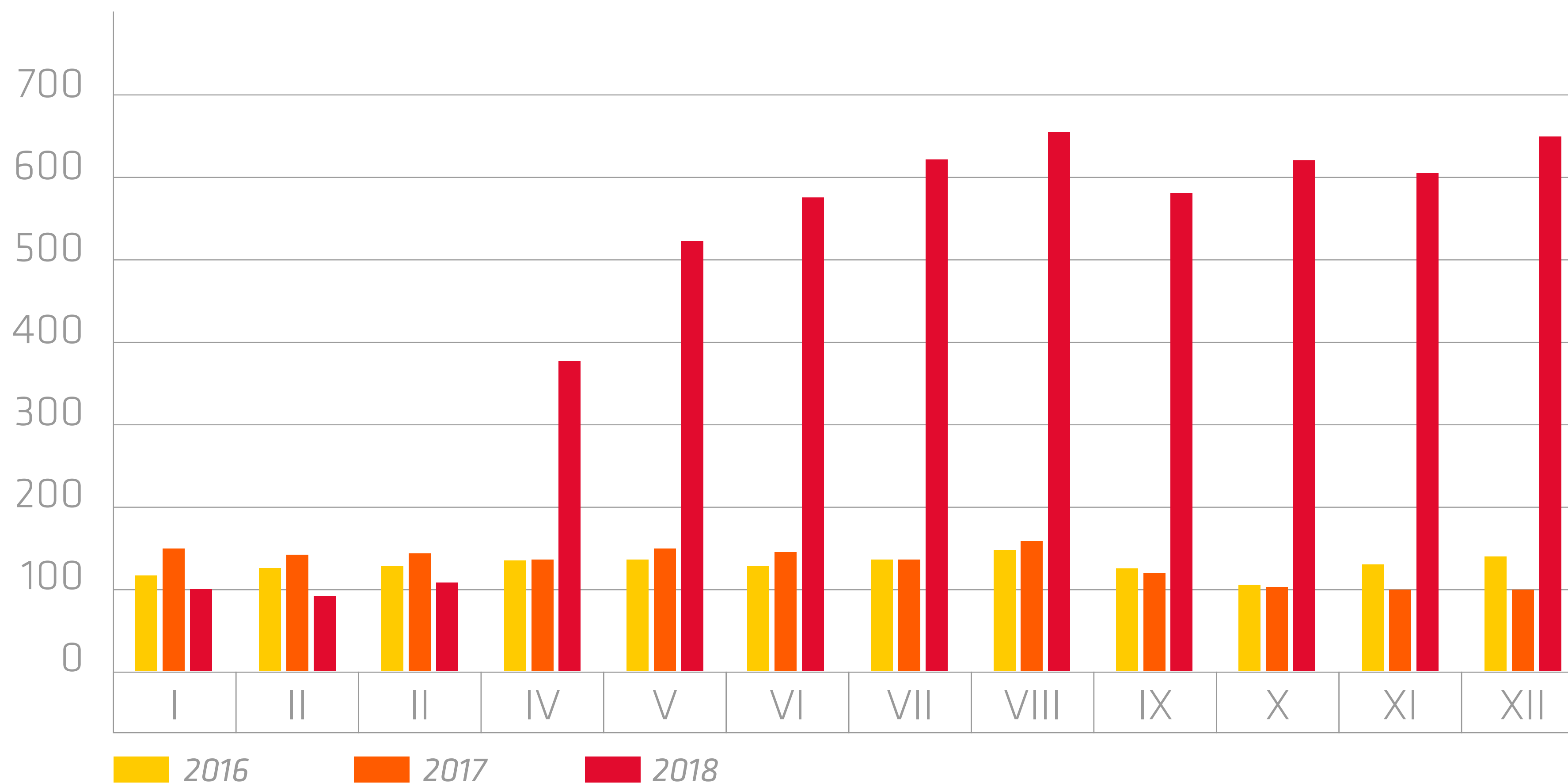
*Mieszkańcy od początku uruchomienia poszerzonego systemu segregacji
1 kwietnia 2018 r. wypracowali skokowy wzrost ilości wysegregowanych surowców wtórnych*



jestem z
GDAŃSKA

jestem eko

WYNIKI ZEBRANYCH U ŹRÓDŁA FRAKCJI SUROWCÓW W UJĘCIU MIESIĘCZNYM



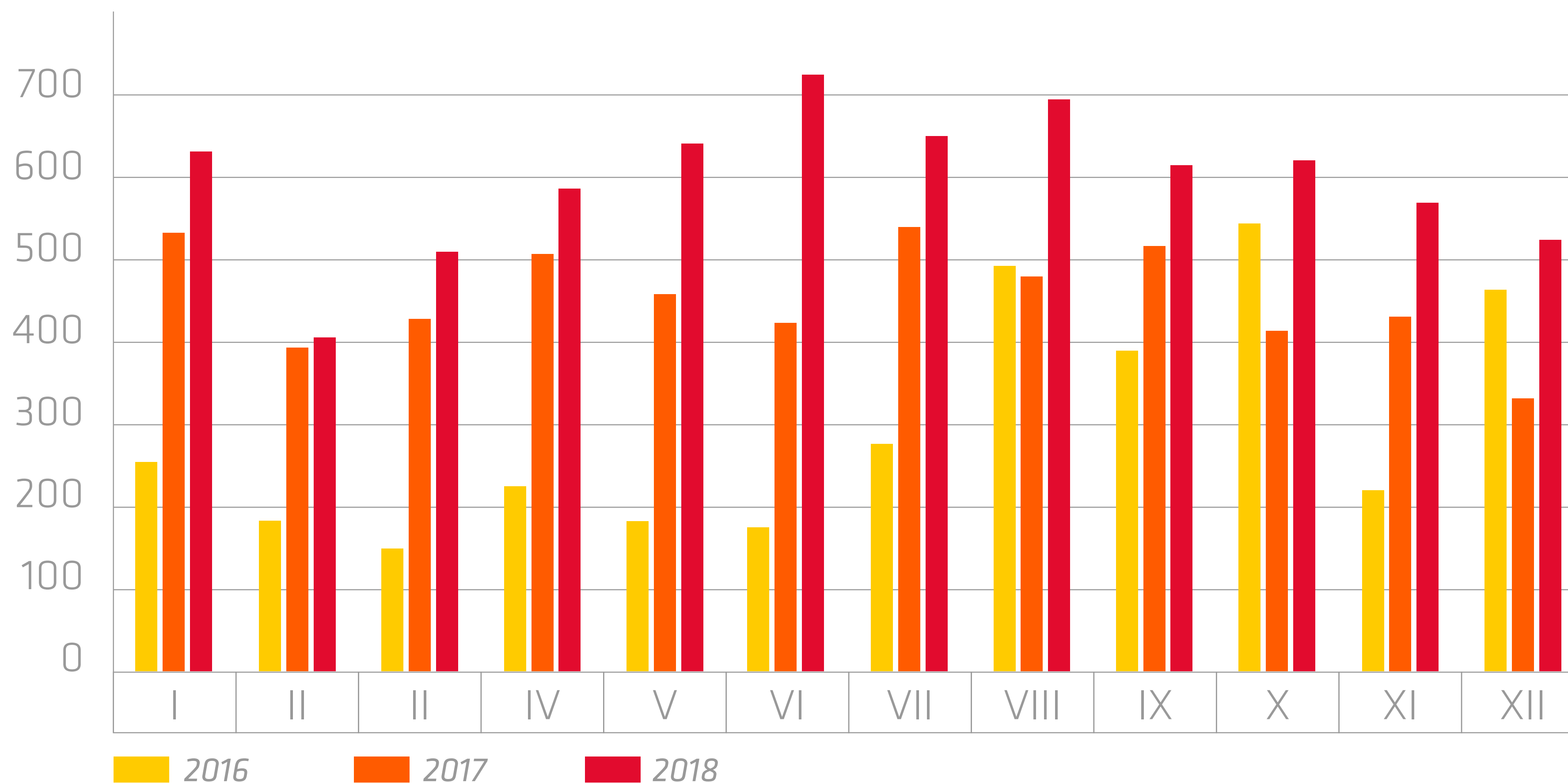
*Mieszkańcy od początku uruchomienia poszerzonego systemu segregacji
1 kwietnia 2018 r. wypracowali skokowy wzrost ilości wysegregowanych surowców wtórnych*



jestem z
GDAŃSKA

jestem eko

WYNIKI ZEBRANYCH U ŹRÓDŁA FRAKCJI SUROWCÓW W UJĘCIU MIESIĘCZNYM



*Mieszkańcy od początku uruchomienia poszerzonego systemu segregacji
1 kwietnia 2018 r. wypracowali skokowy wzrost ilości wysegregowanych surowców wtórnych*




jestem z
GDAŃSKA

jestem eko


ILE ODPADÓW KOMUNALNYCH WYTWARZA STATYSTYCZNY MIESZKANIEC GDAŃSKA?

374 kg




2015

395 kg




2016

404 kg



2017

410 kg*



2018



** od 2018 r. do wyniku wlicza się dodatkowo masy odpadów zebrane przez tzw. skupy. Po ich uwzględnieniu wskaźnik za 2018 r. zwiększa się o 13 kg. Dane zawarte powyżej umożliwiają obiektywne porównanie wszystkich lat liczone tą samą metodologią.*



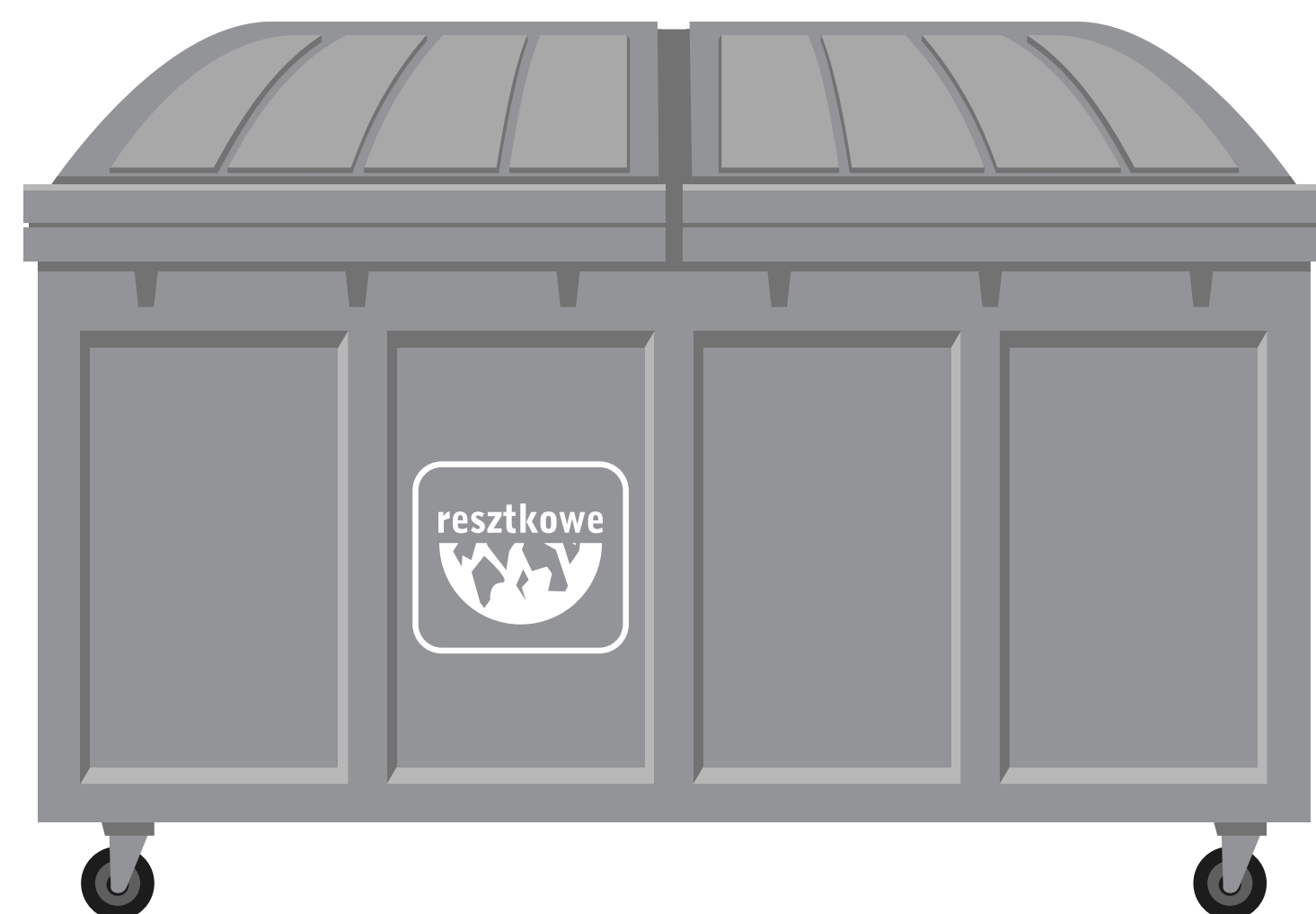
jestem z
GDAŃSKA

jestem eko

ILOŚĆ ODEBRANYCH ODPADÓW RESZTKOWYCH I ZMIESZANYCH W SYSTEMIE GOK

- zatrzymaliśmy trend wzrostowy
w wytwarzaniu odpadów resztkowych i zmieszanych

- pomimo wzrostu ogólnej masy odbieranych odpadów Gdańsk
odnotował spadek w wytwarzaniu odpadów resztkowych i zmieszanych o blisko **6%**



129 058 ton

135 476 ton

134 807 ton

127 058 ton

2015

2016

2017

2018



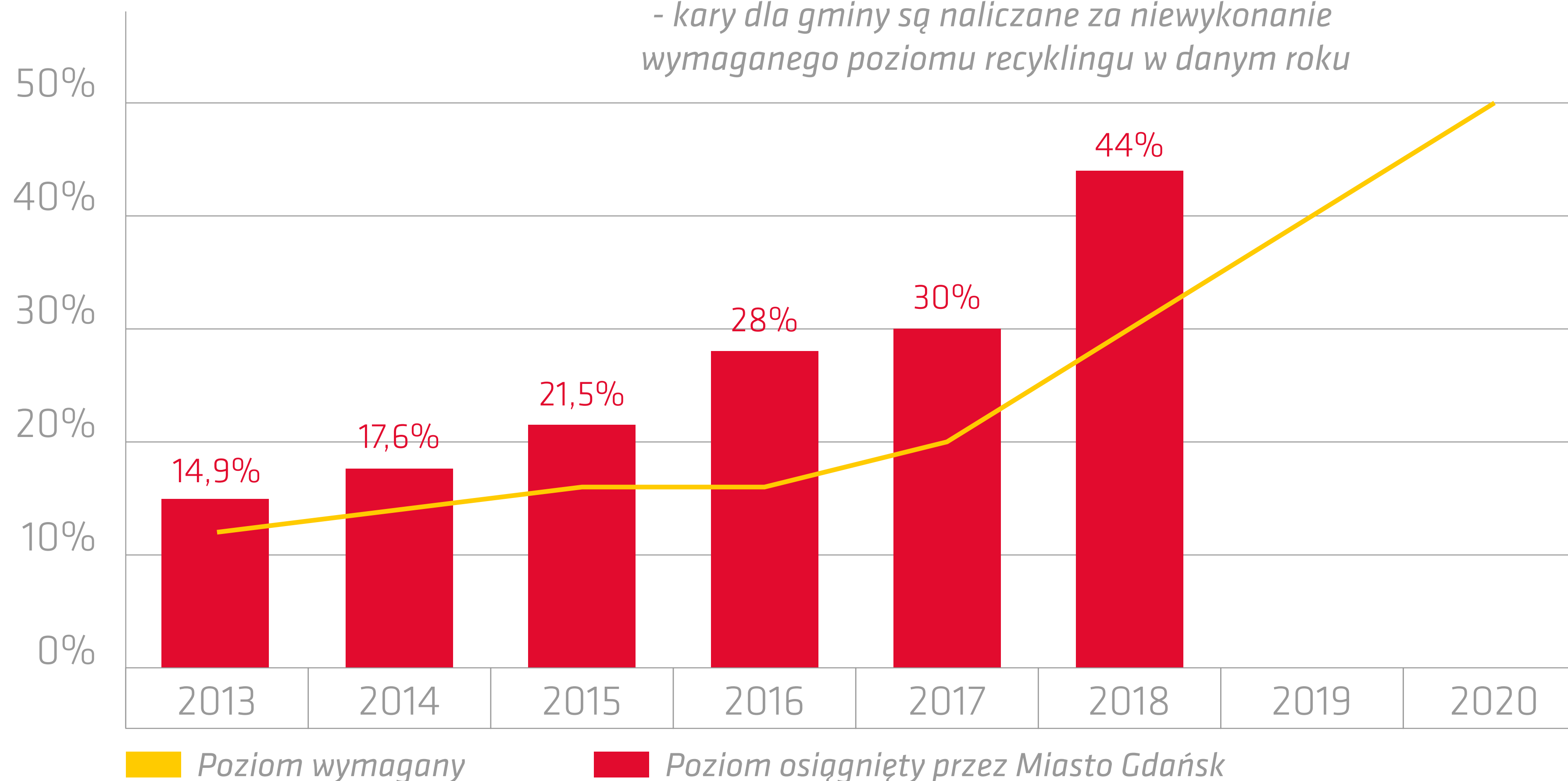
jestem z
GDAŃSKA

jestem eko

W JAKIM STOPNIU GDAŃSK WYPEŁNIA POZIOMY RECYKLINGU SUROWCÓW WTÓRNYCH?

- Miasto Gdańsk rokrocznie osiąga poziomy
recyklingu wyższe od tych wymaganych prawem

- kary dla gminy są naliczane za niewykonanie
wymaganego poziomu recyklingu w danym roku





jestem z
GDAŃSKA

jestem eko

JAK ZORGANIZOWANY JEST SYSTEM GOSPODARKI ODPADAMI KOMUNALNYMI?

