

RUCH TURYSTYCZNY W GDAŃSKU W 2020 ROKU

Na podstawie badań Gdańskiej Organizacji Turystycznej i Pomorskiego Instytutu Naukowego im. Profesora Brunona Synaka

LICZBA GOŚCI W 2020 ROKU

1 989 852

TURYŚCI

1 287 819

1 052 343 235 476

ODWIEDZAJĄCY

702 033

635 201 66 832



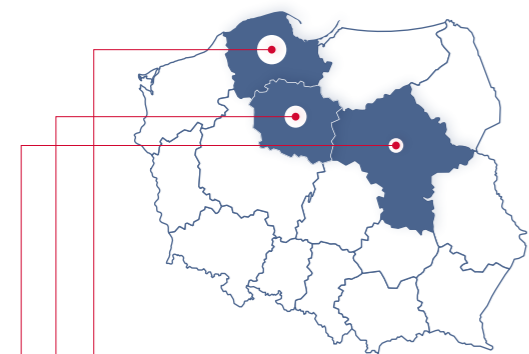
krajowi 84,8%

zagraniczni 15,2%



SKĄD PRZYJEŹDŹALI DO GDAŃSKA?

krajowi



pomorskie 28,3%
kujawsko-pomorskie 12,0%
mazowieckie 10,2%

zagraniczni



GDZIE SIĘ ZATRZYMYWALI?



w hotelu 25,5%

w wynajętym mieszkaniu 20,4%




18,1% u rodziny / znajomych

JAK IM SIĘ PODOBAŁO?

8,9 / 10



CO ZWIEDZALI?



CZYM PRZYJEŹDŹALI?

samochodem 57,8%



24,1% pociągiem



samolotem 13,0%



PO CO PRZYJEŹDŹALI?

wypocząć 45,5%



16,5% sprawy służbowe



odwiedzić bliskich 13,8%



JAK SPĘDZALI CZAS?



spacerowali 47,4%

37,2% zwiedzali



robili zakupy 31,8%

RUCH TURYSTYCZNY W GDAŃSKU

2019

VS

2020

Na podstawie badań Gdańskiej Organizacji Turystycznej i Pomorskiego Instytutu Naukowego im. Profesora Brunona Synaka

LICZBA OSÓB PRZYJEŹDZAJĄCYCH DO GDAŃSKA

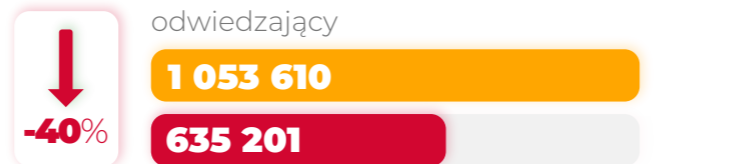

zagraniczni



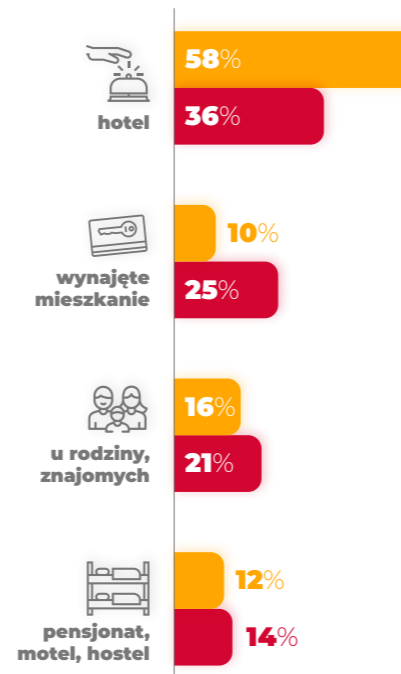
goście ogółem



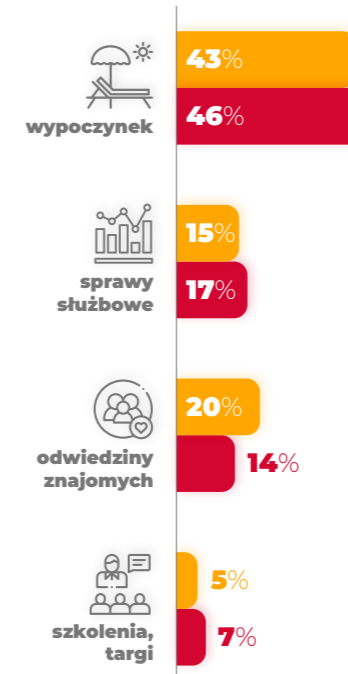
krajowi



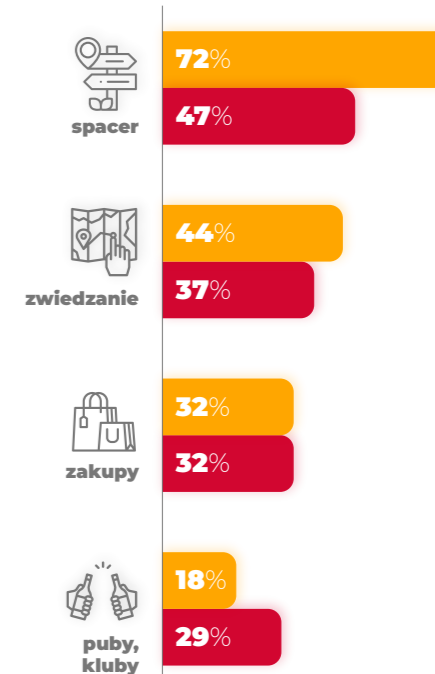
MIEJSCA NOCLEGU TURYSTÓW



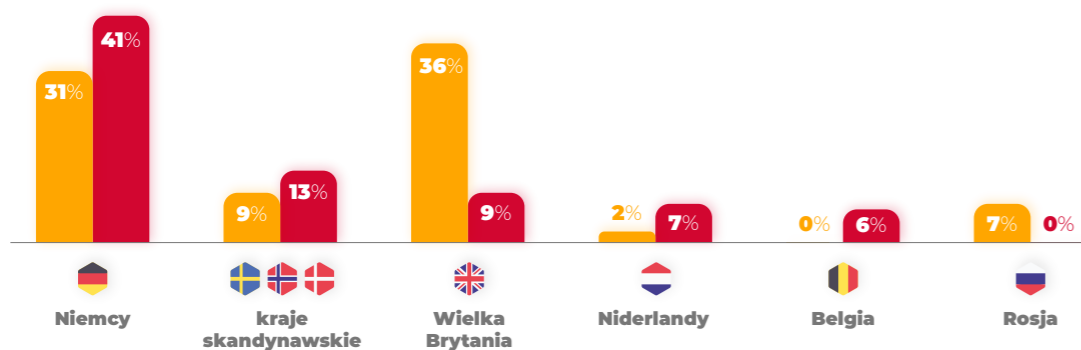
GŁÓWNY CEL PRZYJAZDU



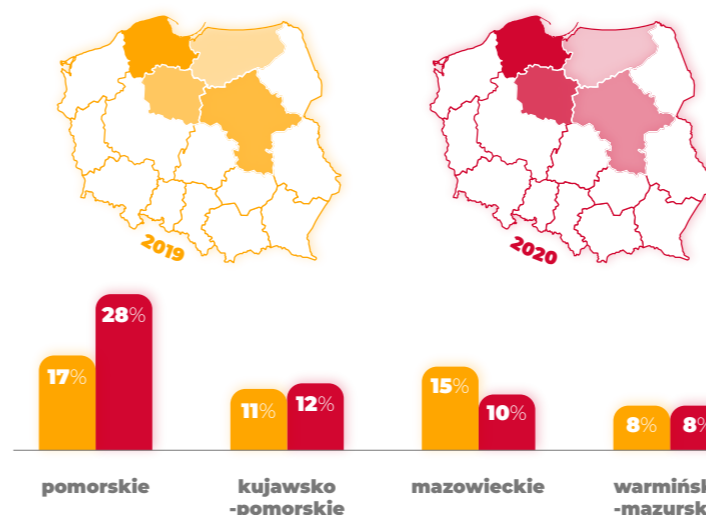
SPOSÓB SPĘDZANIA CZASU



SKĄD PRZYJEŹDZAJĄ - GOŚCIE ZAGRANICZNI



SKĄD PRZYJEŹDZAJĄ - GOŚCIE KRAJOWI



OCENY POBYTU W GDAŃSKU

