

# L200



Od 112 860 zł<sup>1</sup>

Rabat do 20 000 zł<sup>2</sup>



## STARK

Wersja limitowana

# 5 LAT GWARANCJI

<sup>1</sup>Cena netto. Dotyczy wersji wyposażenia Invite i uwzględnia rabat w wysokości 8 130 zł. Rabat obowiązuje przy skorzystaniu z finansowania w Santander Consumer Bank/Santander Consumer Multirent i przy zakupie pakietu ubezpieczeń komunikacyjnych w PZU.

<sup>2</sup>Kwota brutto. Podany rabat dotyczy wersji wyposażenia Instyle Plus i STARK Basic. Rabat obowiązuje przy skorzystaniu z finansowania w Santander Consumer Bank / Santander Consumer Multirent i przy zakupie pakietu ubezpieczeń komunikacyjnych w PZU.

**L200** WERSJA LIMITOWANA

  
**MITSUBISHI  
MOTORS**  
Drive your Ambition

**Bezkompromisowy**



**STARK**

# Poznaj Mitsubishi L200 STARK



## MUSKULARNY WYGLĄD

Stark to bezkompromisowa wersja wyposażenia INSTYLE PLUS wzbogacona o specjalne elementy stylizacyjne nadające autu muskularny, silny i atletyczny wygląd.



## ŚWIETNE OSIĄGI

Teraz dzięki specjalnemu modułowi sterowania silnikiem auto posiada aż 502 Nm momentu obrotowego oraz 185 KM mocy, by sprostać każdemu wyzwaniu.



## PERSONALIZACJA

W wersji STARK znalazły się dwa odchylane kufry na przydatne rzeczy zwiększając użyteczność przestrzeni ładunkowej auta. Standardowo do wyboru pakiet roleta lub pakiet zabudowa. Opcjonalnie wszystko to, co znajduje się w naszej ofercie.



## UNIKATOWY

Wersja STARK oferowana jest wyłącznie w Polsce i kierowana jest do selektywnej grupy klientów dla których standard to za mało. Planowana liczba egzemplarzy to 60 szt.



## STARK OZNACZA SIĘ I MOC

**WERSJĘ LIMITOWANĄ STARK STWORZYLIŚMY Z MYŚLĄ O OSOBACH PRZYWIĄZUJĄCYCH WAGĘ DO DETALI, CHCĄCYCH WYRÓŻNIĆ SIĘ Z TŁUMU.**

JEST TO MOŻLIWE DZIĘKI WYSMAKOWANYM DODATKOM TAKIM JAK LAKIEROWANE NA CZARNY POŁYSK FELGI ALUMINIOWE ORAZ ATRAPA CHŁODNICY, KLAMKI DRZWI ORAZ OBUDOWY LUSTEREK ZEWNĘTRZNYCH LAKIEROWANE NA MAT W KOLORZE CZARNYM.

W PAKIECIE PODSTAWOWYM OTRZYMASZ OD NAS RÓWNIEŻ ORUROWANIE PRZEDNIEGO ZDERZAKA, POSZERZENIA NADKOLI, RELINGI DACHOWE ORAZ NAKŁADKI LAMP PRZEDNIICH I TYLNYCH. NIE ZAPOMNIELIŚMY TEŻ O WYMIARZE PRAKTYCZNYM, DLATEGO POKRYWA TYLNEJ BURTY WYPOSAŻONA ZOSTAŁA W AMORTYZATOR ŁAGODNEGO OTWIERANIA, A W PRZESTRZENI ŁADUNKOWEJ UMIEŚCILIŚMY NIEZWYKLE PRAKTYCZNE SKRZYNKI NA DROBNE PRZEDMIOTY - SWING BOX-Y.

WŚRÓD OPCJI DODATKOWYCH ZNAJDZIESZ RÓWNIEŻ PROPONOWANE ZABUDOWY, OFERTĘ MODUŁU PODNOSZĄCEGO MOC, A TAKŻE INNE LICZNE AKCESORIA, KTÓRYCH MAMY PRAWIE 200 POZYCJI.

**STARK**

# L200 Stark - dopasowany do Ciebie



## STARK BASIC



Wyposażenie INSTYLE PLUS oraz dodatkowo elementy stylizacyjne i użytkowe:

Felgi aluminiowe 18-calowe w kolorze czarnym  
Poszerzenia nadkoli  
Relingi dachowe

Wybrane elementy stylizacyjne nadwozia w kolorze czarnym  
Kuweta przestrzeni ładunkowej  
Amortyzator tylnej burty  
Oznakowanie wersji specjalnej  
Orurowanie przedniego zderzaka

162-180 ZŁ

145 920 ZŁ

## PAKIET ROLETA LUB PAKIET ZABUDOWA



Dwie standardowe propozycje zabudowy do wyboru:

1. Pakiet Roleta - obejmujący roletę i orurowania

2. Pakiet zabudowa - obejmujący dowolną zabudowę przestrzeni ładunkowej z oferty oryginalnych akcesoriów Mitsubishi

**Roleta - 11 190 ZŁ**

Numery katalogowe: MZ315100, MZ315100A1, MZ331207

**Zabudowa - od 8 890 ZŁ**

## MODUŁ POWER (OPCJONALNIE)



Specjalnie zaprojektowany dla Mitsubishi L200 AT moduł firmy Steinbauer podwyższający moc.

Pełne 502 Nm momentu obrotowego, 185 KM i elastyczność lepsza aż o 20%.

**4 590 ZŁ**

Nr katalogowy: STEINBAUER K-1000 KIT

## WYBRANE AKCESORIA

Dla STARK wybraliśmy specjalne opcje podnoszące jeszcze bardziej właściwości terenowe.

Oprócz tego dostępne są liczne akcesoria z katalogu dla L200.

Szczegóły oferty u Dealera


Podane w tabeli ceny są kwotami netto uwzględniającymi koszty montażu dodatkowych elementów. Cena 8 890 zł dotyczy zabudowy bez szyb bocznych.

Kwota 145 920 zł uwzględnia rabat w wysokości 16 260 zł. Rabat obowiązuje przy skorzystaniu z finansowania w Santander Consumer Bank/Santander Consumer Multirent i przy zakupie pakietu ubezpieczeń komunikacyjnych w PZU.



**STARK**

# STARK BASIC



1. POSZERZENIA NADKOLI W KOLORZE CZARNYM MATOWYM
2. RELINGI DACHOWE W KOLORZE CZARNYM MATOWYM
3. NAKŁADKA PRZEDNICH LAMP PRZECIWMGIELNYCH W KOLORZE CZARNYM MATOWYM
4. NAKŁADKA NA KRAWĘDŹ POKRYWY SILNIKA (PRAWA I LEWA STRONA) W KOLORZE CZARNYM MATOWYM
5. NAKŁADKA LAMP TYLNYCH W KOLORZE CZARNYM MATOWYM

6. ORUROWANIE ROZŁOŻYSTE PRZEDNIEGO ZDERZAKA
7. SKRZYŃKI NARZĘDZIOWE (2 SZT.) W PRZESTRZENI ŁADUNKOWEJ
8. KUWETA SKRZYŃKI ŁADUNKOWEJ ZAKOŃCZONA PONIŻEJ BURTY
9. AMORTYZATOR ŁAGODNEGO OTWIERANIA TYLNEJ BURTY
10. OZNAKOWANIE WERSJI SPECJALNEJ STARK (NAKLEJKA NA DÓŁ DRZWI) - NA ŻYCZENIE

11. 18-CALOWE FELGI ALUMINIOWE W KOLORZE CZARNYM NA WYSOKI POŁYSK
12. KLAMKI DRZWI I OBUDOWY LUSTEREK ZEWNĘTRZNYCH W KOLORZE CZARNYM MATOWYM
13. ATRAPA CHŁODNICZY W KOLORZE CZARNYM MATOWYM
14. LISTWY OZDOBNE PRZEDNIEGO ZDERZAKA W KOLORZE CZARNYM MATOWYM



Przedstawione na zdjęciach opony typu AT nie stanowią wyposażenia standardowego. Możliwe jest ich zamówienie z oferty akcesoriów.

# PAKIET ROLETA/ZABUDOWA



● PAKIET ROLETA

● PAKIET ZABUDOWA

**11 190 ZŁ NETTO**

Polakierowana na kolor czarny roleta przestrzeni ładunkowej dodaje Twojemu autu elegancji. Jest ona również niezwykle praktyczna – posiada dodatkowy zamek, można ją otworzyć i zamknąć jednym ruchem ręki. W pakiecie z roletą otrzymujesz również orurowanie, co dodatkowo podkreśli off-roadowy charakter wersji STARK.

Nr katalogowe: MZ315100, MZ315100A1, MZ331207

**od 8 890 ZŁ NETTO**

Jeśli przewożysz wyższe przedmioty, sięgające do wysokości dachu, zabudowa sięgająca do wysokości dachu będzie dla Ciebie idealnym rozwiązaniem. Ten typ zabudowy jest niezwykle funkcjonalny również dzięki umieszczonym na dachu relingom – zwykłym lub niskoprofilowym – pozwalającym na montaż bagażnika i przewiezenie rowerów czy nart.

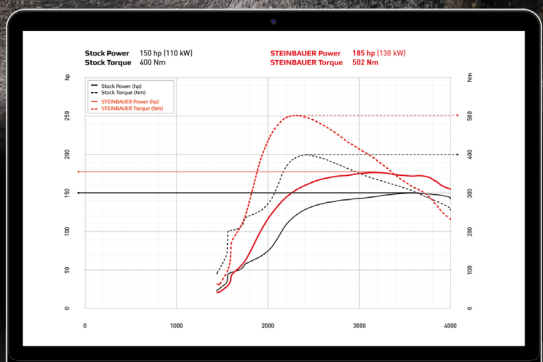
Podana cena dotyczy zabudowy bez szyb bocznych.

**SPRAWDŹ RÓWNIEŻ OFERTĘ INNYCH ZABUDÓW PRZESTRZENI ŁADUNKOWEJ.  
SZCZEGÓŁY U AUTORYZOWANYCH DEALERÓW MITSUBISHI.**

**STARK**

# 502 Nm 185 KM

MODUŁ POWER  
CENA DETALICZNA  
**4 590 zł\***  
(netto)



### Przyspieszenie 0-80 km/h (sek)

Samochód z <b>Modułem Power</b> (185KM/502 Nm)	<b>9 s</b>	<b>Mniej o 1,5 s</b>
Fabryczny samochód (150 KM/400 Nm)	<b>10,5 s</b>	

### Przyspieszenie 80-140 km/h (sek)

Samochód z <b>Modułem Power</b> (185KM/502 Nm)	<b>16 s</b>	<b>Mniej o 4 s</b>
Fabryczny samochód (150 KM/400 Nm)	<b>20 s</b>	

Wyniki pomiarów dotyczą samochodu wyposażonego w automatyczną skrzynię biegów.

Dodatkowa moc to nie tylko większa przyjemność z jazdy, ale też poprawa bezpieczeństwa przy takich manewrach jak wyprzedzanie czy włączanie się do ruchu. Moduł Power został przygotowany przez Mitsubishi przy współpracy z firmą Steinbauer - renomowanym dostawcą rozwiązań tuningowych z Austrii.

Zwiększona moc (+35 KM) i moment obrotowy (+102 Nm) względem fabrycznego silnika pozwoliły na skrócenie czasów przyspieszenia.



Pomiar mocy i momentu obrotowego odbył się w warunkach laboratoryjnych podczas badania na hamowni podwozowej. Uzyskany wynik 185 KM mocy maksymalnej i 502 Nm momentu obrotowego może różnić się w zakresie kilku procent w zależności od indywidualnych parametrów każdego silnika. Podane czasy przyspieszenia w zakresie 0-80 km/h oraz 80-140 km/h to pomiar własny MMC Car Poland. Na uzyskane wyniki wpływ mogą mieć m.in. warunki drogowe, styl jazdy, stan techniczny samochodu, jego obciążenie (liczba pasażerów, bagaż), zastosowanie ogumienia czy tryb pracy układu przeniesienia napędu.

Moduł power STEINBAUER K-1000 Kit stanowi wyposażenie akcesoryjne i jest dedykowany do Mitsubishi L200 2.2 wyposażonego w automatyczną skrzynię biegów. Produkt jest dystrybuowany przez dział posprzedaży MMC Car Poland. Instalacja modułu w pojeździe odbywa się po jego rejestracji. Ingerencja w parametry silnika może mieć wpływ na poziom zużycia paliwa i emisji dwutlenku węgla CO<sub>2</sub>. Zastosowanie modułu wiąże się z koniecznością spełnienia przez nabywcę dodatkowych wytycznych i zaleceń w zakresie montażu i eksploatacji, od których nie ma odstępstwa. Szczegółowe informacje na ten temat, jak również warunki gwarancji, można uzyskać u autoryzowanych dealerów Mitsubishi.

\* Podana cena uwzględni koszty montażu.

# WYBRANE AKCESORIA



W Mitsubishi cenimy sobie indywidualne oczekiwania każdego Klienta, dlatego przygotowaliśmy listę dedykowanych akcesoriów, które pozwolą dostosować auto do Twoich potrzeb i gustu. Katalog akcesoriów zawiera przede wszystkim elementy poprawiające zdolności transportowe Mitsubishi L200.

To jednak nie wszystko – bogata oferta akcesoriów lokalnych sprawia, że nawet najbardziej wymagający fani jazdy terenowej znajdą u nas fachową pomoc. O szczegóły zapytaj doradcę w salonie.

## WYBRANE AKCESORIA

## UWAGI

Ostona silnika	Szczegóły oferty u Autoryzowanego Dealera
Ostona skrzyni biegów i skrzyni rozdzielczej	
Hak holowniczy z wiązką	
Komplet opon AT (All Terrain) w rozmiarze 265/60 R18	
Nakładki progowe	
Oświetlenie LED LAZER Linear-42 montowane na dachu	
Dodatkowe zabezpieczenie antykradzieżowe	
Bagażnik dachowy do relingów	





# TABELA WYPOSAŻENIA



	STARK BASIC	PAKIET ROLETA	lub	PAKIET ZABUDOWA	MODUŁ POWER	WYBRANE AKCESORIA
Poszerzenia nadkoli w kolorze czarnym	•					
Relingi dachowe w kolorze czarnym	•					
Nakładki przednich lamp przeciwmgielnych w kolorze czarnym	•					
Nakładki na krawędź pokrywy silnika (prawa i lewa strona) w kolorze czarnym	•					
Nakładki lamp tylnych w kolorze czarnym	•					
Orurowanie rozłożyste przedniego zderzaka	•					
Skrzynki narzędziowe (2 szt.) w przestrzeni ładunkowej	•					
Kuweka skrzyni ładunkowej zakończona poniżej burt	•					
Amortyzator łagodnego otwierania tylnej burty	•					
Oznakowanie wersji specjalnej STARK (naklejka na dół drzwi)	•					
18-calowe felgi aluminiowe w kolorze czarnym z połyskiem	•					
Klamki drzwi w kolorze czarnym matowym	•					
Obudowy lusterek zewnętrznych w kolorze czarnym matowym	•					
Atrapa chłodnicy w kolorze czarnym matowym	•					
Listwy ozdobne przedniego zderzaka w kolorze czarnym matowym	•					
Rury skrzyni ładunkowej w kolorze czarnym z adapterem		Opcja				
Roleta skrzyni ładunkowej w kolorze czarnym <sup>3</sup>		Opcja				
Dowolna zabudowa skrzyni ładunkowej z oferty Mitsubishi				Opcja		
Moduł podnoszący moc i moment obrotowy silnika do 185 KM i 502 Nm <sup>4</sup>					Opcja	
Nakładki progowe ze stali nierdzewnej						Szczegóły u Dealera
Oświetlenie LED LAZER Linear-42 montowane na dachu						
Osłona silnika						
Osłona skrzyni biegów i skrzyni rozdzielczej						
Hak holowniczy z wiązką						
Komplet opon AT (All-Terrain) w rozmiarze 265/60 R18						
Dodatkowe zabezpieczenie antykradzieżowe						
Bagażnik dachowy do relingów						

<sup>3</sup> Nr katalogowe: MZ315100, MZ315100A1, MZ331207

<sup>4</sup> Nr katalogowy: STEINBAUER K-1000 Kit

# Polecana wersja

● STARK BASIC

162 180 Zł  
**145 920 Zł**



● PAKIET ROLETA

11 190 Zł



● MODUŁ POWER

4 590 Zł



**POLECANA WERSJA**

177 960 Zł  
**161 700 Zł**

Podana cena to kwota netto uwzględniająca koszty montażu dodatkowych elementów.

Kwoty 145 920 i 161 700 zł uwzględniają rabat w wysokości 16 260 zł. Rabat obowiązuje przy skorzystaniu z finansowania w Santander Consumer Bank/Santander Consumer Multirent i przy zakupie pakietu ubezpieczeń komunikacyjnych w PZU.



**STARK**

Cennik ważny od 16-06-2021 r.

Rok modelowy 2020

Rok produkcji 2021

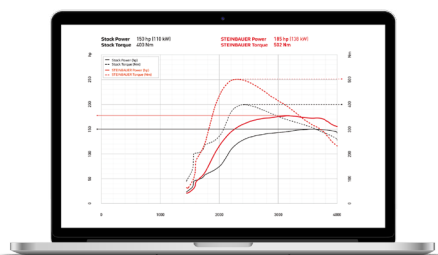
Wersja wyposażenia	Silnik	Napęd	Cena katalogowa (netto)	Cena specjalna (netto)
Invite	Diesel 2.2 150 KM	Easy Select 4WD MT	120 990 zł	<b>112 860 zł</b>
Intense		Super Select 4WD MT	133 490 zł	<b>125 360 zł</b>
Instyle		Super Select 4WD MT	139 990 zł	<b>131 860 zł</b>
Instyle		Super Select 4WD AT	143 990 zł	<b>135 860 zł</b>
Instyle Plus		Super Select 4WD AT	146 990 zł	<b>130 730 zł</b>
<b>STARK BASIC</b>		Super Select 4WD AT	162 180 zł	<b>145 920 zł</b>

**Dopłata za lakier:** • metalizowany: **3 200 zł** • perłowy/diamentowy biały: **3 200 zł** • niemetalizowany biały: **800 zł**

- 4WD - napęd na 4 koła
- MT - Manualna skrzynia biegów
- AT - Automatykna skrzynia biegów

Cennik netto. Podane ceny specjalne uwzględniają rabat w wysokości 8 130 lub 16 260 zł (dla wersji Instyle Plus i STARK Basic). Rabaty obowiązują przy skorzystaniu z finansowania w Santander Consumer Bank/Santander Consumer Multirent i przy zakupie pakietu ubezpieczeń komunikacyjnych w PZU.

## Moduł POWER 185 KM i 502 Nm



Zwiększona moc (+35 KM) i moment obrotowy (+102 Nm) względem fabrycznego silnika to nie tylko większa przyjemność z jazdy, ale też poprawa bezpieczeństwa przy takich manewrach jak wyprzedzanie czy włączanie się do ruchu.

Cena detaliczna:

**4 590 zł\***

\*Podana cena uwzględnia koszty montażu.

Moduł Power dostępny jest tylko dla samochodów z automatyczną skrzynią biegów AT.



Najlepszy promień zawracania w segmencie pickup



Ładowność ponad 1000 kg



Pięcioletnia gwarancja



Blokada tylnego mostu w standardzie



Masa holowanej przyczepy ponad 3000 kg

Dane zawarte w niniejszym cenniku samochodu Mitsubishi były aktualizowane na dzień jego przygotowania/składania do druku (w zależności od formy cennika) i mają wyłącznie charakter informacyjny. Podane informacje nie stanowią oferty, ani zapewnienia, w szczególności w rozumieniu art. 66 § 1 oraz art. 556 Kodeksu Cywilnego. Zawarte w cenniku informacje na temat gwarancji samochodu nie stanowią udzielenia kupującemu gwarancji, w szczególności w rozumieniu art. 577 Kodeksu cywilnego. Gwarancja zostanie udzielona przy sprzedaży samochodu, a jej warunki zostaną określone w dokumencie gwarancyjnym. Wszystkie ceny zawarte w cenniku są cenami netto. Ze względu na ograniczenia techniczne (np. odwzorowanie kolorów przez monitor lub sposób wydruku), kolory przedstawione w niniejszym cenniku mogą się różnić od rzeczywistych kolorów nadwozia i tapicerki. Prezentowane zdjęcia mogą zawierać wyposażenie opcjonalne (akcesoryjne), dodatkowo płatne. MMC Car Poland sp. z o.o. zastrzega sobie prawo do wprowadzenia zmian cennika oraz parametrów technicznych i wyposażenia samochodów Mitsubishi oferowanych na rynku polskim bez uprzedzenia. Wiążące ustalenie ceny, wyposażenia i specyfikacji samochodu następuje w umowie sprzedaży, natomiast określone parametry techniczne zawiera świadectwo homologacji typu pojazdu. Podane ceny są cenami netto. Liczba dostępnych aut oraz możliwość zamawiania do produkcji może być ograniczona.

# WERSJA WYPOSAŻENIA **INVITE MT**

## WYPOSAŻENIE STANDARDOWE

### Elementy zewnętrzne

16-calowe felgi aluminiowe z oponami 245/70R16  
Pełnowymiarowe koło zapasowe  
Stopnie boczne  
Chromowane klamki drzwi i obudowy lusterek zewnętrznych

### Elementy wewnętrzne

Materiałowa tapicerka siedzeń  
Regulacja wysokości fotela kierowcy  
Skórzane obszycie kierownicy i gałki dźwigni zmiany biegów  
Centralny podłokietnik z przodu  
Centralny podłokietnik dla 2 rzędu siedzeń  
Komputer pokładowy  
Kieszenie w drzwiach przednich  
Kieszenie w oparciach foteli przednich  
Schówek na okulary w podsufitce

### Audio i komunikacja

Radioodtwarzacz CD/MP3  
4 głośniki  
Sterowanie systemem audio na kierownicy  
Gniazdo USB  
Zestaw głośnomówiący Bluetooth ze sterowaniem na kierownicy

### Bezpieczeństwo

Czołowe, boczne i kurtynowe poduszki powietrzne  
Kolanowa poduszka powietrzna dla kierowcy  
System ABS  
System stabilizacji toru jazdy i kontroli (ASTC)  
System wspomagania ruszania na wzniesieniu (HSA)  
System stabilizacji toru jazdy przyczepy (TSA)  
System mocowania fotelików dziecięcych ISO-FIX x2

### Komfort i wygoda

Klimatyzacja manualna  
Zdalnie sterowany zamek centralny z 2 pilotami  
Tempomat  
Elektrycznie sterowane szyby przednie i tylne

### Oświetlenie i widoczność

Przednie reflektory halogenowe  
Reflektory przeciwmgielne z przodu  
Elektrycznie regulowane i podgrzewane lusterka zewnętrzne

### Pozostałe

System napędu na 4 koła Easy Select  
Blokada tylnego mechanizmu różnicowego

# WERSJA WYPOSAŻENIA **INTENSE MT**

## DODATKOWE WYPOSAŻENIE WZGLĘDEM WERSJI INVITE

### Elementy zewnętrzne

18-calowe felgi aluminiowe z oponami 265/60R18  
Zderzak tylny ze stopniem

### Elementy wewnętrzne

Regulacja kierownicy w dwóch płaszczyznach  
Chromowane klamki wewnętrzne  
Srebrne wykończenie wlotów powietrza

### Audio i komunikacja

Radioodtwarzacz CD/MP3 z ekranem dotykowym  
6 głośników

### Bezpieczeństwo

Kamera cofania  
System ostrzegania o niezamierzonej zmianie pasa ruchu (LDW)  
System ograniczający skutki kolizji czołowych (FCM)

### Komfort i wygoda

Automatyczna klimatyzacja 1 - strefowa

### Oświetlenie i widoczność

Spryskiwacze reflektorów przednich  
Przyciemniane szyby tylne  
Elektrycznie składane lusterka zewnętrzne  
Kierunkowskazy wbudowane w lusterka zewnętrzne  
Czujnik zmierzchu  
Automatyczne wycieraczki szyby przedniej z czujnikiem deszczu  
Fotochromatyczne lusterko wsteczne

### Pozostałe

System napędu na 4 koła Super Select

## WERSJA WYPOSAŻENIA **INSTYLE MT/AT** DODATKOWE WYPOSAŻENIE WZGLĘDEM WERSJI INTENSE

### **Elementy wewnętrzne**

Skórzana tapicerka siedzeń  
Podgrzewane fotele przednie  
Fotel kierowcy regulowany elektrycznie w 6 kierunkach  
Łopatki do zmiany biegów przy kierownicy (tylko Instyle AT)

### **Audio i komunikacja**

Stacja multimedialna SDA z dotykowym ekranem 7" i gniazdem HDMI  
Podwójne gniazdo USB dla 2. rzędu siedzeń

### **Bezpieczeństwo**

System kontroli zjazdu ze wzniesienia  
System kamer 360 stopni (w tym kamera cofania)

### **Komfort i wygoda**

System dostępu bezkluczykowego (KOS)  
Automatyczna klimatyzacja 2 - strefowa

### **Oświetlenie i widoczność**

Światła do jazdy dziennej w technologii LED  
Reflektory przednie w technologii Bi-LED  
Lampy tylne w technologii LED

### **Pozostałe**

System off-road mode

## WERSJA WYPOSAŻENIA **INSTYLE PLUS AT** DODATKOWE WYPOSAŻENIE WZGLĘDEM WERSJI INSTYLE

### **Bezpieczeństwo**

System ostrzegania o ruchu poprzecznym podczas jazdy do tyłu (RCTA)  
Monitorowanie martwego pola w lusterkach zewnętrznych (BSW)  
Ultradźwiękowy asystent ruszania (UMS)  
Czujniki parkowania z przodu i z tyłu

### **Oświetlenie i widoczność**

Automatyczne światła drogowe

# STANDARDOWE I DODATKOWE WYPOSAŻENIE

■ Dostępne — Niedostępne

WERSJA WYPOSAŻENIA	INVITE DC	INTENSE DC	INSTYLE DC	INSTYLE DC AT	INSTYLE PLUS DC
<b>Elementy zewnętrzne</b>					
Pełnowymiarowe koło zapasowe	■	■	■	■	■
Chromowane obudowy lusterek zewnętrznych	■	■	■	■	■
Chromowane klamki drzwi	■	■	■	■	■
Atrapa chłodnicy w kolorze srebrnym	■	■	■	■	■
Zderzak przedni w kolorze nadwozia z chromowanym wykończeniem	■	■	■	■	■
Stopnie boczne	■	■	■	■	■
Oslony przeciwblotne kół	■	■	■	■	■
16-calowe felgi aluminiowe z oponami 245/70R16	■	-	-	-	-
18-calowe felgi aluminiowe z oponami 265/60R18	-	■	■	■	■
Zderzak tylny ze stopniem	-	■	■	■	■
<b>Elementy wewnętrzne</b>					
Skórzane obszycie kierownicy i gałki dźwigni zmiany biegów	■	■	■	■	■
Centralny podłokietnik dla 2 rzędu siedzeń	■	■	■	■	■
Centralny podłokietnik z przodu	■	■	■	■	■
Komputer pokładowy	■	■	■	■	■
Gniazdo 12V z przodu	■	■	■	■	■
Kieszenie w drzwiach przednich	■	■	■	■	■
Kieszenie w oparciach foteli przednich	■	■	■	■	■
Schówek na okulary w podsuflicie	■	■	■	■	■
Zestaw dla palących - zapalniczka i popielniczka	■	■	■	■	■
Regulacja wysokości fotela kierowcy	■	■	■	■	■
Materiałowa tapicerka siedzeń	■	■	■	■	■
Regulacja kierownicy w dwóch płaszczyznach	-	■	■	■	■
Chromowane klamki wewnętrzne	-	■	■	■	■
Elementy wnętrza i deski rozdzielczej w kolorze czarnym o wysokim połysku (Piano Black)	-	■	■	■	■
Srebrne wykończenie wlotów powietrza	-	■	■	■	■
Skórzana tapicerka siedzeń	-	-	■	■	■
Podgrzewane fotele przednie	-	-	■	■	■
Fotel kierowcy regulowany elektrycznie w 6 kierunkach	-	-	■	■	■
Łopatkki do zmiany biegów przy kierownicy	-	-	-	■	■
<b>Audio i komunikacja</b>					
Sterowanie systemem audio na kierownicy	■	■	■	■	■
Zestaw głośnomówiący Bluetooth ze sterowaniem na kierownicy	■	■	■	■	■
Gniazdo USB z przodu	■	■	■	■	■
Radioodtwarzacz CD/MP3	■	-	-	-	-
4 głośniki	■	-	-	-	-
Radioodtwarzacz CD/MP3 z ekranem dotykowym	-	■	-	-	-
6 głośników	-	■	■	■	■
Stacja multimedialna SDA z dotykowym ekranem 7" i gniazdem HDMI	-	-	■	■	■
Podwójne gniazdo USB dla II. rzędu siedzeń	-	-	■	■	■
<b>Bezpieczeństwo</b>					
Immobilizer	■	■	■	■	■
Czołowe, boczne i kurtynowe poduszki powietrzne	■	■	■	■	■
Kolanowa poduszka powietrzna dla kierowcy	■	■	■	■	■
System ABS	■	■	■	■	■
System stabilizacji toru jazdy i kontroli (ASTC)	■	■	■	■	■
System wspomagania ruszania na wzniesieniu (HSA)	■	■	■	■	■
System stabilizacji toru jazdy przyczepy (TSA)	■	■	■	■	■
System mocowania fotelików dziecięcych ISO-FIX x2	■	■	■	■	■
Kamera cofania	-	■	-	-	-
System ostrzegania o niezamierzonej zmianie pasa ruchu (LDW)	-	■	■	■	■
System ograniczający skutki kolizji czołowych (FCM)	-	■	■	■	■
System kontroli zjazdu ze wzniesienia	-	-	■	■	■
System kamer 360 stopni (w tym kamera cofania)	-	-	■	■	■
System ostrzegania o ruchu poprzecznym podczas jazdy do tyłu (RCTA)	-	-	-	-	■
Monitorowanie martwego pola w lusterkach zewnętrznych (BSW)	-	-	-	-	■
Ultradźwiękowy asystent ruszania (UMS)	-	-	-	-	■
Czujniki parkowania przód + tył	-	-	-	-	■

# STANDARDOWE I DODATKOWE WYPOSAŻENIE

■ Dostępne — Niedostępne

WERSJA WYPOSAŻENIA	INVITE DC	INTENSE DC	INSTYLE DC	INSTYLE DC AT	INSTYLE PLUS DC
<b>Komfort i wygoda</b>					
Zdalnie sterowany zamek centralny z 2 pilotami	■	■	■	■	■
Kanał grzewczy dla 2 rzędu siedzeń	■	■	■	■	■
Filtr kabinowy	■	■	■	■	■
Tempomat	■	■	■	■	■
Elektrycznie sterowane szyby przednie z funkcją bezpieczeństwa po stronie kierowcy	■	■	■	■	■
Elektrycznie sterowane szyby tylne	■	■	■	■	■
Wspomaganie kierownicy	■	■	■	■	■
Klimatyzacja manualna	■	-	-	-	-
Automatyczna klimatyzacja 1 - strefowa	-	■	-	-	-
Automatyczna klimatyzacja 2 - strefowa	-	-	■	■	■
System dostępu bezkluczykowego (KOS)	-	-	■	■	■
<b>Oświetlenie i widoczność</b>					
Elektrycznie regulowane i podgrzewane lusterka zewnętrzne	■	■	■	■	■
Reflektory przeciwmgielne z przodu	■	■	■	■	■
Oświetlenie kabiny w podsufitce	■	■	■	■	■
Barwione szyby	■	■	■	■	■
Spryskiwacze reflektorów przednich	-	■	■	■	■
Przyciemniane szyby tylne	-	■	■	■	■
Elektrycznie składane lusterka zewnętrzne	-	■	■	■	■
Kierunkowskazy wbudowane w lusterka zewnętrzne	-	■	■	■	■
Czujnik zmierzchu	-	■	■	■	■
Automatyczne wycieraczki szyby przedniej z czujnikiem deszczu	-	■	■	■	■
Fotochromatyczne lustro wsteczne	-	■	■	■	■
Światła do jazdy dziennej w technologii LED	-	-	■	■	■
Reflektory przednie w technologii Bi-LED	-	-	■	■	■
Lampy tylne w technologii LED	-	-	■	■	■
Automatyczne światła drogowe	-	-	-	-	■
<b>Pozostałe</b>					
Blokada tylnego mechanizmu różnicowego	■	■	■	■	■
System 6 haczyków do mocowania ładunku	■	■	■	■	■
System napędu na 4 koła Easy Select	■	-	-	-	-
System napędu na 4 koła Super Select	-	■	■	■	■
System off-road mode	-	-	■	■	■
Moduł POWER (185 KM/502 Nm)	-	-	-	4 590 zł	4 590 zł
<b>Dopłata za kolor lakieru</b>					
Dopłata za lakier metalizowany			3 200 zł		
Dopłata za lakier perłowy/diamentowy biały			3 200 zł		
Dopłata za lakier biały niemetalizowany			800 zł		

KREDYT	<p>Nasi doradcy pomogą wybrać kredyt dopasowany do Twoich potrzeb. Atrakcyjne warunki finansowe, proste procedury i szybka decyzja kredytowa to tylko niektóre z jego zalet.</p> <p>Jeśli zechcesz skredytować dodatkowe wyposażenie samochodu, przygotowujemy specjalną ofertę. Zapewnimy Ci jak najniższą ratę, dając możliwość kredytowania nawet do 96 miesięcy.</p>
LEASE & GO	<p>Każda firma znajdzie optymalne rozwiązanie na sfinansowanie zakupu samochodu.</p> <p>Oferujemy długoterminowy leasing operacyjny i finansowy nawet do 48 miesięcy.</p> <p>Przy minimum formalności i prostych procedurach, szybka decyzja leasingowa pozwoli skorzystać przedsiębiorcy z najlepszej dla niego formy finansowania. W trakcie trwania umowy zapewniamy przedsiębiorcy profesjonalną pomoc.</p>
SERWIS	<p>Autoryzowane Serwisy Mitsubishi zapewniają profesjonalną obsługę w salonach i wysoko wykwalifikowanych mechaników. Wszystkie przeglądy i naprawy wykonywane są z użyciem oryginalnych części Mitsubishi. Staramy się, by czas napraw dostosować do możliwości czasowych Klientów, w razie potrzeby dysponujemy samochodami zastępczymi.</p>
GWARANCJA	<p>Jesteśmy dumni z niezawodności naszych samochodów! Dlatego Mitsubishi Motors, jako pierwszy japoński koncern samochodowy, wprowadził 5-letnią gwarancję fabryczną z limitem 100 000 km.</p>
ASSISTANCE	<p>Każdy samochód kupiony w sieci Autoryzowanych Dealerów Mitsubishi jest objęty programem Mitsubishi Pomoc 24/7. W przypadku awarii, kolizji czy innej nietypowej sytuacji na drodze (np. utrata kluczyków czy zatankowanie niewłaściwego paliwa) wystarczy zadzwonić pod nr +48 22 463 19 99 a nasi konsultanci podejmą działania zmierzające do rozwiązania problemu.</p>
UBEZPIECZENIA	<p>Z myślą o spokoju Klientów, każdy Autoryzowany Dealer Mitsubishi negocjuje jak najkorzystniejsze warunki ubezpieczenia nowych samochodów. Oferujemy bogate pakiety AC/OC/NNW/ASSISTANCE/ZIELONA KARTA. Pakiety zawierają m.in. likwidację szkód przez ASO, samochód zastępczy, bezgotówkowe rozliczenia, holowanie bez limitów, zniesienie udziału własnego i wiele innych rozwiązań, które zapewniają spokój naszym Klientom.</p>

**Korzystasz z serwisu, ale masz obowiązki i dziesiątki spraw do załatwienia.  
Myślisz, że Twój samochód jest niezastąpiony? Mamy dla Ciebie idealne rozwiązanie:**

program samochodów zastępczych  
dla klientów autoryzowanych serwisów Mitsubishi.



Zarezerwuj termin  
przeglądu lub  
naprawy.



Zarezerwuj  
samochód  
zastępczy.



Korzystaj z  
samochodu  
zastępczego.



# DANE TECHNICZNE

Wersja wyposażenia	INVITE DC MT	INTENSE DC MT	INSTYLE DC MT	INSTYLE DC AT	INSTYLE PLUS DC AT
--------------------	--------------	---------------	---------------	---------------	--------------------

## Silnik i układ napędowy

Pojemność silnika	(cm <sup>3</sup> )	2268			
Moc maksymalna/obr. min.	(kW)	110/3500			
Maks. moment obrotowy/obr. min.	(Nm)	400/1750-2250			
Typ paliwa		Olej napędowy			
Zasilanie paliwem		Wtrysk bezpośredni typu zasobnikowego (Common Rail)			
Typ skrzyni biegów		Manualna, 6. przełożeń		Automatyczna, 6. przełożeń	
Napędzane koła		4WD (Easy Select)	4WD (Super Select)		
Reduktor		TAK			
Blokada tylnego mechanizmu różnicowego		TAK			

## Masy i wymiary

Długość nadwozia	(mm)	5225	5305		
Szerokość nadwozia	(mm)	1815			
Wysokość nadwozia	(mm)	1775			
Rozstaw osi	(mm)	3000			
Maks. długość przestrzeni ładunkowej	(mm)	1520			
Maks. szerokość przestrzeni ładunkowej	(mm)	1470			
Maks. wysokość przestrzeni ładunkowej	(mm)	475			
Masa własna	(kg)	1970	2030	2035	
Dopuszczalna masa całkowita	(kg)	3010	3110	3110	
Maks. masa holowanej przyczepy bez hamulca	(kg)	750			
Maks. masa holowanej przyczepy z hamulcem	(kg)	3100			

## Zużycie paliwa i emisja CO<sub>2</sub> (dane uzyskane na stanowisku pomiarowym wg. procedury testowej WLTP)

Zużycie paliwa	(l/100 km)	8,6	8,8	9,7
Emisja CO <sub>2</sub>	(g/km)	226	231	254




Podane parametry terenowe dotyczą specyfikacji wyposażonych w stopnie boczne i ozdobny zderzak z tyłu.



## SUPER SELECT 4WD-II

Wykorzystując przełącznik trybów jazdy, łatwo przełączysz się z napędu na jedną oś (2H) na napęd na dwie osie (4H) nawet przy prędkości do 100 km/h. Kiedy warunki stają się trudniejsze, możesz zablokować centralny mechanizm różnicowy, wprowadzając ustawienie 4HLc lub 4LLc (z reduktorem) dostosowane do pokonywania wzniesień, błota czy śniegu.




2H




4H



4HLc



4LLc



Do jazdy w normalnych warunkach drogowych



Do jazdy w trudnych i niebezpiecznych warunkach drogowych



Do jazdy tylko po nierównym terenie o małej przyczepności



Do pokonywania stromych wzniesień, błota, piasku, głębokiego śniegu itp.

Uwaga: Super Select 4WD-II umożliwia przełączanie między trybami 2H, 4H przy prędkości do 100 km/h. W celu przełączenia między trybami 4HLc i 4LLc należy zatrzymać pojazd. Dodatkowe informacje podano w instrukcji obsługi.

Zużycie paliwa i emisja CO<sub>2</sub> zostały określone zgodnie z procedurą WLTP w oparciu o Rozporządzenie Parlamentu Europejskiego i Rady (WE) 715/2007 z późn. zm. i aktami wykonawczymi. Należy pamiętać, że wpływ na rzeczywiste parametry samochodu, w tym w zakresie zużycia paliwa, emisji CO<sub>2</sub>, prędkości maksymalnej, przyspieszenia (także innych właściwości trakcyjnych) ma m.in., obsługa samochodu, styl jazdy, warunki drogowe i atmosferyczne, a także i inne czynniki natury nie technicznej. Należy także pamiętać, że poziom zużycia paliwa i emisji CO<sub>2</sub> może ulec podwyższeniu również na skutek montażu akcesoriów oraz wyposażenia opcjonalnego w stosunku do homologowanej wersji wyposażenia. Dlatego rzeczywiste dane mogą nieco różnić się od podanych w niniejszym cenniku.

# MIEJSCE NA NOTATKI

# *L200*



Dane zawarte w niniejszym cenniku samochodu Mitsubishi były aktualizowane na dzień jego przygotowania/składania do druku (w zależności od formy cennika) i mają wyłącznie charakter informacyjny. Podane informacje nie stanowią oferty, ani zapewnienia, w szczególności w rozumieniu art. 66 § 1 oraz art. 556 Kodeksu Cywilnego. Zawarte w cenniku informacje na temat gwarancji samochodu nie stanowią udzielenia kupującemu gwarancji, w szczególności w rozumieniu art. 577 Kodeksu cywilnego. Gwarancja zostanie udzielona przy sprzedaży samochodu, a jej warunki zostaną określone w dokumencie gwarancyjnym. Wszystkie ceny zawarte w cenniku są cenami netto. Ze względu na ograniczenia techniczne (np. odwzorowanie kolorów przez monitor lub sposób wydruku), kolory przedstawione w niniejszym cenniku mogą się różnić od rzeczywistych kolorów nadwozia i tapicerki. Prezentowane zdjęcia mogą zawierać wyposażenie opcjonalne (akcesoryjne), dodatkowo płatne. MMC Car Poland sp. z o.o. zastrzega sobie prawo do wprowadzenia zmian cennika oraz parametrów technicznych i wyposażenia samochodów Mitsubishi oferowanych na rynku polskim bez uprzedzenia. Wiążące ustalenie ceny, wyposażenia i specyfikacji samochodu następuje w umowie sprzedaży, natomiast określone parametry techniczne zawiera świadectwo homologacji typu pojazdu. Podane ceny są cenami netto. Liczba dostępnych aut oraz możliwość zamawiania do produkcji może być ograniczona.