

**ECLIPSE CROSS** **RALLI ART**  
**PLUG-IN HYBRID EV**




**5** LAT  
GWARANCJI

**8** LAT GWARANCJI  
NA BATERIĘ

**S-AWC**  
Super All Wheel Control

**Rabat do 25 000 zł<sup>1</sup>**

**HYBRYDA  
ŁADOWANA  
Z GNIAZDKA**



<sup>1</sup> Rabat 25 000 zł jest możliwy do uzyskania przy skorzystaniu z finansowania w Santander Consumer Multirent lub Santander Consumer Banku i przy zakupie u Dealera pakietu ubezpieczeniowego w PZU lub Warta.



# RALLIART

## KUŹNIA SPORTOWYCH SUKCESÓW MITSUBISHI MOTORS

Logo Ralliart na karoseriach samochodów Mitsubishi Motors symbolizuje od wielu lat nie tylko ich sportowe aspiracje, ale także sportową twardość, kojarzoną z osiągnięciami modeli z napędem na wszystkie koła. Ralliart to dział Mitsubishi przygotowujący pojazdy wyczynowe tej marki do rywalizacji w najtrudniejszych imprezach sportowych, między innymi rajdach długodystansowych, cross country, wymagających wysokiej formy od zawodników, ekipy technicznej i niezawodności maszyn. Najnowszym dowodem skuteczności zespołu Ralliart i wytrzymałości samochodów są osiągnięcia modelu Triton/L200, który startując w specyfikacji zbliżonej do egzemplarzy produkcyjnych, pokonał 1 524 kilometry ciężkiego rajdu Asia Cross Country i dotarł na metę na pozycji 1. i 5.





# ELEMENTY PAKIETU RALLIART


**SPOJLER TYLNY DACHOWY**



**KOMPLET DYWANIKÓW  
Z EMBLEMATEM RALLIART**



**EMBLEMAT ECLIPSE CROSS NA  
POKRYWĘ SILNIKA  
(CZARNY LUB CHROMOWANY)**



**NAKŁADKA DOLNA ZDERZAKA  
TYLNEGO Z EMBLEMATEM  
RALLIART**



**NAKŁEJKI NA DRZWI  
I NAKŁADKI PROGOWE  
Z EMBLEMATEM RALLIART**



**NAKŁADKA DOLNA ZDERZAKA  
PRZEDNIEGO Z EMBLEMATEM  
RALLIART**





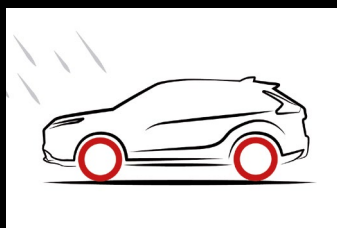


## JEDYNY W PEŁNI ELEKTRYCZNY NAPĘD 4X4 W SEGMENTCIE PHEV NIESPOTYKANA TRAKCJA DZIĘKI SYSTEMOWI S-AWC (SUPER ALL WHEEL CONTROL)

Napęd na 4 koła S-AWC to szczytowe osiągnięcie inżynierów Mitsubishi Motors rozwijane od lat w sporcie samochodowym. W Mitsubishi Eclipse Cross PHEV można spotkać najnowszą odmianę tego systemu. Dwa silniki elektryczne sprzężone z systemem aktywnej kontroli znoszenia (AYC), systemem ABS oraz aktywną kontrolą trakcji stabilizacji toru jazdy (ASTC) zapewniają nie tylko niezrównany poziom bezpieczeństwa, ale gwarantują również doskonałe właściwości jezdne.

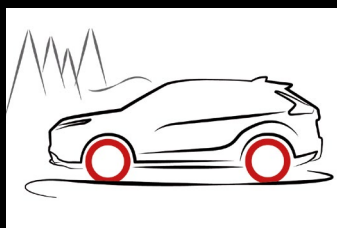
W zależności od warunków na drodze możesz wybrać jeden z czterech trybów jazdy:

**TRYB NORMAL**



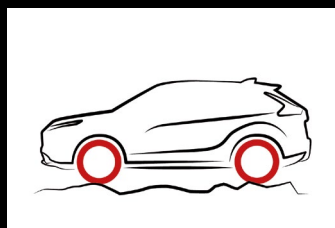
Drogi asfaltowe

**TRYB TARMAC**



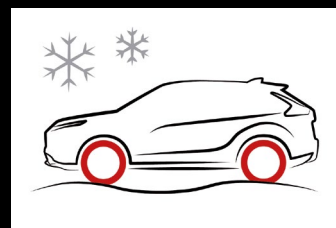
Kręte drogi asfaltowe

**TRYB GRAVEL**



Nawierzchnie luźne np. szuter

**TRYB SNOW**



Drogi pokryte śniegiem

# NAJLEPSZA OCHRONA NA RYNKU\*

- ☑ 5 lat gwarancji podstawowej z limitem 100 000 km
- ☑ 8 lat/160 000 km gwarancji na akumulator trakcyjny
- ☑ 8 lat/160 000 km gwarancji na utratę pojemności przez akumulator trakcyjny
- ☑ 5 lat pomocy drogowej w ramach Mitsubishi Motors Assistance
- ☑ 12 lat gwarancji na korozję perforacyjną nadwozia
- ☑ 2 lata ochrony pogwarancyjnej
- ☑ Zobowiązanie serwisowe Mitsubishi
- ☑ Usługa door-to-door



**2** LATA OCHRONY  
POGWARANCYJNEJ

**5** LAT  
GWARANCJI

**8** LAT GWARANCJI  
NA BATERIĘ

\*Według badania rynku przeprowadzonego przez Astara Poland. Mitsubishi Motors oferuje najbardziej kompleksową ochronę gwarancyjną z niewielką liczbą elementów niepodlegających gwarancji lub objętych gwarancją skróconą.



## WERSJA WYPOSAŻENIA **INTENSE PLUS**

Cena katalogowa: 219 990 zł

Wysokość rabatu: 20 000 zł

Cena katalogowa z pakietem Ralliart po rabacie: **211 590 zł**

Dopłata za lakier:

metalizowany: 2 900 zł

specjalny (diamentowy czerwony lub biały): 4 300 zł

### Najważniejsze wyposażenie standardowe

#### Silnik i układ napędowy

Układ napędu na 4 koła S-AWC

2 silniki elektryczne przód i tył

Litowo-jonowy akumulator trakcyjny o pojemności 13,8 kWh

#### Opony i koła

Felgi aluminiowe 18" z oponami 225/55 R18

Zestaw naprawczy opon

#### Elementy zewnętrzne - koncepcja stylistyczna „GINZA”

Zderzak przedni w kolorze nadwozia z elementami w kolorze czarnym z połyskiem i srebrnym

Atrapa chłodnicy w kolorze czarnym z połyskiem

Zderzak tylny w kolorze czarnym z elementami w kolorze srebrnym

Klamki drzwi i obudowy lusterek zewnętrznych w kolorze nadwozia

#### Oświetlenie i widoczność

Światła do jazdy dziennej w technologii LED

Przednie reflektory w technologii Bi-LED ze spryskiwaczami

Przednie reflektory przeciwmgielne w technologii LED

Automatyczne światła drogowe (AHB)

Elektrycznie sterowane, podgrzewane i składane lusterka zewnętrzne

Przyciemniane szyby tylne

Relingi dachowe w kolorze czarnym

Wycieraczki szyby przedniej z czujnikiem deszczu

Światła mijania z czujnikiem zmierzchu

#### Komfort i wygoda

System dostępu bezkluczykowego (KOS)

Automatyczna klimatyzacja dwustrefowa

Elektryczne ogrzewanie kabiny

Podgrzewane fotele przednie, tylna kanapa i kierownica

Tempomat adaptacyjny

#### Elementy wewnętrzne

Częściowo skórzana tapicerka foteli (skóra syntetyczna)

Elektrycznie regulowany fotel kierowcy (w 4 płaszczyznach)

Elektryczny hamulec postojowy z funkcją Auto Hold

Skórzane obszycie kierownicy

Podłokietnik centralny z przodu i z tyłu

Komputer pokładowy z kolorowym wyświetlaczem

Kierownica regulowana w dwóch płaszczyznach

Podsufitka w kolorze czarnym

#### Audio i komunikacja

Stacja multimedialna SDA z ekranem dotykowym o przekątnej 8-cali

Interfejs Android Auto i Apple CarPlay

Zestaw głośnomówiący Bluetooth

Podwójne gniazdo USB z przodu

Aplikacja Mitsubishi Remote Control

#### Bezpieczeństwo

System kontroli trakcji i stabilizacji toru jazdy (ASTC)

System wspomagania ruszania na wzniesieniu (HSA)

System kamer 360 stopni (w tym kamera cofania)

7 poduszek powietrznych

System ograniczający skutki kolizji czołowych (FCM)

System ostrzegający o niezamierzonej zmianie pasa ruchu (LDW)

System rozpoznawania znaków drogowych (TSR)

System monitorowania martwego pola (BSW)

System monitorowania ruchu poprzecznego podczas jazdy do tyłu (RCTA)

Przednie i tylne czujniki parkowania

2x system mocowania fotelików dziecięcych ISOFIX na tylnej kanapie

#### Elementy pakietu **RALLIART**

(Cena pakietu Ralliart z montażem: 11 600 zł)

Naklejki na drzwi z emblematem Ralliart

Nakładki progowe z emblematem Ralliart

Nakładka dolna zderzaka przedniego z emblematem Ralliart

Spojler tylny dachowy

Nakładka dolna zderzaka tylnego z emblematem Ralliart

Emblemat Eclipse Cross na pokrywę silnika (czarny / lub chromowany)

Komplet dywaników z emblematem Ralliart



## WERSJA WYPOSAŻENIA **INSTYLE PLUS**

Cena katalogowa: 232 990 zł

Wysokość rabatu: 25 000 zł

Cena katalogowa z pakietem Ralliart po rabacie: **219 590 zł**

Dopłata za lakier:

metalizowany: 2 900 zł

specjalny (diamentowy czerwony lub biały): 4 300 zł

### Najważniejsze wyposażenie standardowe

#### Silnik i układ napędowy

Układ napędu na 4 koła S-AWC

2 silniki elektryczne przód i tył

Litowo-jonowy akumulator trakcyjny o pojemności 13,8 kWh

#### Opony i koła

Felgi aluminiowe 18" z oponami 225/55 R18

Zestaw naprawczy opon

Elementy zewnętrzne - koncepcja stylistyczna Ginza

Elementy na dole zderzaka przedniego wykończone w kolorze nadwozia

Atrapa chłodnicy w kolorze czarnym z połyskiem

Zderzak tylny w kolorze nadwozia z elementami w kolorze czarnym z połyskiem

Klamki drzwi i obudowy lusterek zewnętrznych w kolorze nadwozia

#### Oświetlenie i widoczność

Światła do jazdy dziennej w technologii LED

Przednie reflektory w technologii Bi-LED ze spryskiwaczami

Przednie reflektory przeciwmgielne w technologii LED

Automatyczne światła drogowe (AHB)

Elektrycznie sterowane, podgrzewane i składane lusterka zewnętrzne

Podgrzewana szyba czołowa

Przyciemniane szyby tylne

Relingi dachowe w kolorze czarnym

Wycieraczki szyby przedniej z czujnikiem deszczu

Światła mijania z czujnikiem zmierzchu

#### Komfort i wygoda

System dostępu bezkluczykowego (KOS)

Automatyczna klimatyzacja dwustrefowa

Elektryczne ogrzewanie kabiny

Wyświetlacz przezierny HUD (Head-up Display)

Podgrzewane fotele przednie, kanapa tylna i kierownica

Tempomat adaptacyjny

#### Elementy wewnętrzne

Skórzana tapicerka w foteli w kolorze czarnym lub jasnoszarym

Elektrycznie regulowany fotel kierowcy i pasażera (w 4 płaszczyznach)

Elektryczny hamulec postojowy z funkcją Auto Hold

Skórzane obszycie kierownicy

Podłokietnik centralny z przodu i z tyłu

Komputer pokładowy z kolorowym wyświetlaczem

Kierownica regulowana w dwóch płaszczyznach

Podsufitka w kolorze czarnym

#### Audio i komunikacja

Stacja multimedialna SDA z ekranem dotykowym o przekątnej 8-cali

System nagłośnienia Mitsubishi Power Sound System z wzmacniaczem o mocy 510 W

System nawigacji

Interfejs Android Auto i Apple CarPlay

Zestaw głośnomówiący Bluetooth

Podwójne gniazdo USB z przodu

Aplikacja Mitsubishi Remote Control

#### Bezpieczeństwo

System kontroli trakcji i stabilizacji toru jazdy (ASTC)

System wspomagania ruszania na wzniesieniu (HSA)

System kamer 360 stopni (w tym kamera cofania)

7 poduszek powietrznych

System ograniczający skutki kolizji czołowych (FCM)

System ostrzegający o niezamierzonej zmianie pasa ruchu (LDW)

System rozpoznawania znaków drogowych (TSR)

System monitorowania martwego pola (BSW)

System monitorowania ruchu poprzecznego podczas jazdy do tyłu (RCTA)

Przednie i tylne czujniki parkowania

2x system mocowania fotelików dziecięcych ISOFIX na tylnej kanapie

#### Elementy pakietu **RALLIART**

(Cena pakietu Ralliart z montażem: 11 600 zł)

Naklejki na drzwi z emblematem Ralliart

Nakładki progowe z emblematem Ralliart

Nakładka dolna zderzaka przedniego z emblematem Ralliart

Spojler tylny dachowy

Nakładka dolna zderzaka tylnego z emblematem Ralliart

Emblemat Eclipse Cross na pokrywę silnika (czarny / lub chromowany)

Komplet dywaników z emblematem Ralliart

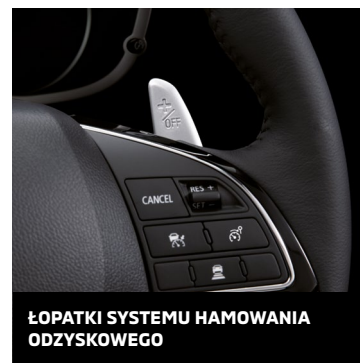






# STANDARDOWE I DODATKOWE WYPOSAŻENIE


Wersja wyposażenia	INTENSE PLUS RALLIART	INSTYLE PLUS RALLIART
<b>Silnik i układ napędowy</b>		
Felgi aluminiowe 18" z oponami 225/55 R18	•	•
Zestaw naprawczy opony	•	•
<b>Elementy zewnętrzne</b>		
Tylny spojler dachowy zintegrowany z trzecim światłem STOP	•	•
Klamki drzwi w kolorze nadwozia	•	•
Obudowy lusterek zewnętrznych w kolorze nadwozia	•	•
Antena dachowa w kształcie płetwy rekina	•	•
Atrapa chłodnicy w kolorze czarnym z połyskiem	•	•
Zderzak przedni w kolorze nadwozia z elementami w kolorze czarnym z połyskiem i srebrnym	•	•
Elementy na dole zderzaka przedniego wykończone w kolorze nadwozia	•	•
Zderzak tylny w kolorze nadwozia z elementami w kolorze czarnym z połyskiem	•	•
Nakładka na dole drzwi w kolorze nadwozia	•	•
<b>Oświetlenie i widoczność</b>		
Światła do jazdy dziennej w technologii LED	•	•
Przednie reflektory w technologii Bi-LED	•	•
Spryskiwacze przednich reflektorów	•	•
Automatyczne światła drogowe (AHB)	•	•
Przednie reflektory przeciwmgielne w technologii LED	•	•
Kierunkowskazy zintegrowane z lusterkami zewnętrznymi	•	•
Elektrycznie sterowane, podgrzewane i składane lusterka zewnętrzne	•	•
Przyciemniane szyby tylne	•	•
Relingi dachowe w kolorze czarnym	•	•
Podgrzewana szyba czołowa	–	•
Oświetlenie kabiny w podsufitce z przodu i z tyłu	•	•
Oświetlenie przestrzeni bagażowej	•	•
Fotochromatyczne lusterko wsteczne	•	•
Światła mijania z czujnikiem zmierzchu	•	•
Dodatkowe oświetlenie LED w bocznych drzwiach przednich (wnęka na klamkę, kieszeń)	•	•
<b>Elementy wewnętrzne</b>		
Komputer pokładowy z kolorowym wyświetlaczem	•	•
Gniazdo 12V na panelu centralnym z przodu	•	•
Gniazdo 12V z tyłu na tunelu środkowym	•	•
Elektryczny hamulec postojowy z funkcją Auto Hold	•	•
Wspomaganie kierownicy	•	•
Kierownica regulowana w dwóch płaszczyznach	•	•
Skórzane obszycie kierownicy	•	•
Łopatki przy kierownicy do sterowania systemem hamowania odzyskowego	•	•
Chromowane klamki drzwi	•	•
Częściowo skórzana tapicerka foteli (skóra syntetyczna)	•	–
Skórzana tapicerka w foteli w kolorze czarnym lub jasnoszarym	–	•
Regulacja wysokości siedzenia kierowcy	•	•
Elektrycznie regulowany fotel kierowcy (w 4 płaszczyznach)	•	–
Elektrycznie regulowany fotel kierowcy i pasażera (w 4 płaszczyznach)	–	•
Kieszeń z tyłu oparcia fotela pasażera	•	•
Kieszeń z tyłu oparcia fotela kierowcy	–	•
Podłokietnik centralny z przodu i z tyłu	•	•
Podsufitka w kolorze czarnym	•	•
Roleta przestrzeni bagażowej	•	•
Schówek pod podłogą bagażnika	•	•
Oparcie tylnej kanapy składane w proporcjach 60:40	•	•



**ŁOPATKI SYSTEMU HAMOWANIA ODZYSKOWEGO**



**PODSUFITKA W KOLORZE CZARNYM**



**PODGRZEWANA KIEROWNICA**



**PODGRZEWANE FOTELE PRZEDNIE I TYLNA KANAPA**



**SYSTEM KAMER 360 STOPNI**

# STANDARDOWE I DODATKOWE WYPOSAŻENIE

Wersja wyposażenia	INTENSE PLUS RALLIART	INSTYLE PLUS RALLIART
<b>Komfort i wygoda</b>		
Tempomat adaptacyjny	•	•
Sterowanie systemem audio i zestawem głośnomówiącym na kierownicy	•	•
Automatyczna klimatyzacja dwustrefowa	•	•
Elektryczne ogrzewanie kabiny	•	•
Podgrzewane fotele przednie i tylna kanapa	•	•
Elektrycznie sterowane szyby w drzwiach przednich i tylnych	•	•
Szyby we wszystkich drzwiach z funkcją AUTO (dostępną z miejsca kierowcy)	•	•
System dostępu bezkluczykowego (KOS)	•	•
Wyświetlacz przezierny HUD (Head-up Display)	–	•
Podgrzewana kierownica	•	•
<b>Audio i komunikacja</b>		
Stacja multimedialna SDA z ekranem dotykowym o przekątnej 8-cali	•	•
System nawigacji dla stacji multimedialnej SDA	–	•
Tuner cyfrowy (DAB)	•	•
Podwójne gniazdo USB z przodu	•	•
Interfejs Android Auto i Apple CarPlay	•	•
Zestaw głośnomówiący Bluetooth	•	•
6 głośników systemu audio	•	–
System nagłośnienia Mitsubishi Power Sound System	–	•
Aplikacja Mitsubishi Remote Control	•	•
<b>Bezpieczeństwo</b>		
Układ ABS z elektronicznym rozdziałem siły hamowania EBD	•	•
System kontroli trakcji i stabilizacji toru jazdy (ASTC)	•	•
System wspomagania ruszania na wzniesieniu (HSA)	•	•
System wspomagania nagłego hamowania (BA)	•	•
System kamer 360 stopni (w tym kamera cofania)	•	•
Przednie czujniki parkowania	•	•
Tylne czujniki parkowania	•	•
Czołowe, boczne i kurtynowe poduszki powietrzne	•	•
Kolanowa poduszka powietrzna kierowcy	•	•
System ograniczający skutki kolizji czołowych (FCM)	•	•
System ostrzegający o niezamierzonej zmianie pasa ruchu (LDW)	•	•
Ultradźwiękowy asystent ruszania (UMS)	•	•
System rozpoznawania znaków drogowych (TSR)	•	•
2x system mocowania fotelików dziecięcych ISOFIX na tylnej kanapie	•	•
Immobilizer	•	•
System monitorowania ciśnienia powietrza w kołach (TPMS)	•	•
System monitorowania martwego pola (BSW)	•	•
System monitorowania ruchu poprzecznego podczas jazdy do tyłu (RCTA)	•	•
<b>Pozostałe</b>		
Gniazdo do ładowania baterii trakcyjnej w trybie normalnym/z domowego gniazdka	•	•
Gniazdo do ładowania baterii trakcyjnej w trybie szybkim	•	•
<b>Elementy pakietu Ralliart</b>		
Naklejki na drzwi z emblematem Ralliart	•	•
Komplet dywaników z emblematem Ralliart	•	•
Nakładka dolna zderzaka przedniego z emblematem Ralliart	•	•
Nakładka dolna zderzaka tylnego z emblematem Ralliart	•	•
Nakładki progowe z emblematem Ralliart	•	•
Spojler tylny dachowy	•	•
Emblemat Eclipse Cross na pokrywie silnika (czarny / lub chromowany)	•	•



18-CALOWE FELGI ALUMINIOWE




ELEKTRYCZNY HAMULEC POSTOJOWY



STACJA MULTIMEDIALNA SDA Z EKRANEM DOTYKOWYM



SCHOWEK POD PODŁOGĄ BAGAŻNIKA



WYŚWIETLACZ TYPU HUD



# EKOLOGIA W SPORTOWYM WYDANIU



**ZUŻYCIE PALIWA W CYKLU MIESZANYM:**

**2,0 L**  
/100 KM

**EMISJA CO<sub>2</sub> W CYKLU MIESZANYM:**

**46**  
g/km

Zużycie paliwa i emisja CO<sub>2</sub> zostały określone zgodnie z procedurą WLTP w oparciu o Rozporządzenie Parlamentu Europejskiego i Rady (WE) 715/2007 z późn. zm. i aktami wykonawczymi. Należy pamiętać, że wpływ na rzeczywiste parametry samochodu, w tym w zakresie zużycia paliwa, emisji CO, prędkości maksymalnej, przyspieszenia (także innych właściwości trakcyjnych) ma m.in., obsługa samochodu, styl jazdy, warunki drogowe i atmosferyczne, a także i inne czynniki natury nietechnicznej. Należy także pamiętać, że poziom zużycia paliwa i emisji CO<sub>2</sub> może ulec podwyższeniu również na skutek montażu akcesoriów oraz wyposażenia opcjonalnego w stosunku do homologowanej wersji wyposażenia. Dlatego rzeczywiste dane mogą nieco różnić się od podanych w niniejszym cenniku.

Instalacja elementów wchodzących w skład pakietu Ralliart odbywa się po rejestracji samochodu.

