




Dane techniczne

INSTYLE		1,0 I DOHC MPI benzynowy
SILNIK		
Paliwo		Benzynowy
Rodzaj paliwa		Benzyna bezołowiowa E10
Pojemność skokowa	cm ³	999
Średnica cylindra i skok tłoka	mm	71,0 x 84,1
Liczba cylindrów i zaworów	#	3 / 12
Moc maksymalna	KM (kW) przy obr./min.	65 KM (49 kW) przy 6250
Maksymalny moment obrotowy	Nm przy obr./min	95 przy 3600
Napęd rozrządu		Łańcuch
Turbosprężarka		Nie
Wtrysk paliwa		Wielopunktowy
Pojemność zbiornika paliwa	l	42
Średnia emisja CO ₂	g/km WLTP	119-122
Zużycie paliwa w trybie mieszanym	l/100 km WLTP	5,4-5,3
PRZENIESIENIE NAPĘDU		
Typ przekładni		Manualna
Liczba przełożeń do przodu		5
OSIĄGI		
Prędkość maks.	km/h	160
0-100 km/h	s	17,1
UKŁAD KIEROWNICZY I HAMULCE		
Układ kierowniczy		Elektryczne wspomaganie ukł. kier. ze zmienną siłą wspomagania
Promień skrętu między krawężnikami	m	10,4
Hamulce przednie, typ i średnica		Tarcze wentylowane 258 mm (16- i 17-calowe) / 280 mm (15-calowe)
Hamulce tylne, typ i średnica		Hamulce bębnowe lub tarcze (wersje z elektrycznym hamulcem postoj.)
Elektryczny rozdział siły hamowania		Tak
ABS		Tak
Wspomaganie hamowania		Tak
Elektryczna kontrola stabilności (ESC)		Tak
Zdolność holowania przyczepy (z hamulcem)	kg	900
Zdolność holowania przyczepy (bez hamulca)	kg	550
WYMIARY I MASY		
Dopuszczalne obciążenie dachu	kg	80
Rozstaw osi	mm	2583
Długość całkowita	mm	4053
Zwis przedni	mm	833
Zwis tylny	mm	637
Rozstaw kół przednich	mm	1518
Rozstaw kół tylnych	mm	1506
Szerokość całkowita z lusterkami / bez lusterek	mm	1798 / 1988
Wysokość bez obciążenia bez relingów / z relingami	mm	1439
Wysokość bez obciążenia z otwartą klapą tylną	mm	1979
Prześwit bez obciążenia / z maksymalnym obciążeniem	mm	110 / 142
Maksymalna pojemność bagażnika	l	391
Maksymalna pojemność bagażnika przy złożonych siedzeniach	l	1069
Maksymalna szerokość otworu bagażnika	mm	1037
Długość przestrzeni bagażowej ze złożonymi siedzeniami	mm	1464

COLT

Dane techniczne




COLT



Dane techniczne

INSTYLE		1,0 I MPI-T
SILNIK		
Paliwo		Benzynowy
Rodzaj paliwa		Benzyna bezołowiowa E10
Pojemność skokowa	cm ³	999
Średnica cylindra i skok tłoka	mm	72,2 x 81,3
Liczba cylindrów i zaworów	#	3 / 12
Moc maksymalna	KM (kW) przy obr/min.	90 KM (67 kW) przy 4500-5000
Maksymalny moment obrotowy	Nm przy obr/min	160 przy 2000- 3750
Napęd rozrządu		Łańcuch
Turbosprężarka		Nie
Wtrysk paliwa		Wielopunktowy
Pojemność zbiornika paliwa	l	42
Średnia emisja CO ₂	g/km WLTP	118-121
Zużycie paliwa w trybie mieszanym	l/100 km WLTP	5,3-5,2
PRZENIESIENIE NAPĘDU		
Typ przekładni		Manualna
Liczba przełożeń do przodu		6
OSIĄGI		
Prędkość maks.	km/h	180
0-100 km/h	s	12,2
UKŁAD KIEROWNICZY I HAMULCE		
Układ kierowniczy		Elektryczne wspomaganie ukt. kier. ze zmienną siłą wspomagania
Promień skrętu między krawężnikami	m	10,4
Hamulce przednie, typ i średnica		Tarcze wentylowane 258 mm (16- i 17-calowe) / 280 mm (15-calowe)
Hamulce tylne, typ i średnica		Hamulce bębnowe lub tarcze (wersje z elektrycznym hamulcem postoj.)
Elektryczny rozdział siły hamowania		Tak
ABS		Tak
Wspomaganie hamowania		Tak
Elektryczna kontrola stabilności (ESC)		Tak
Zdolność holowania przyczepy (z hamulcem)	kg	900
Zdolność holowania przyczepy (bez hamulca)	kg	575
WYMIARY I MASY		
Dopuszczalne obciążenie dachu	kg	80
Rozstaw osi	mm	2583
Długość całkowita	mm	4053
Zwis przedni	mm	833
Zwis tylny	mm	637
Rozstaw kół przednich	mm	1518
Rozstaw kół tylnych	mm	1506
Szerokość całkowita z lusterkami / bez lusterek	mm	1798 / 1988
Wysokość bez obciążenia bez relingów / z relingami	mm	1439
Wysokość bez obciążenia z otwartą klapą tylną	mm	1979
Prześwit bez obciążenia / z maksymalnym obciążeniem	mm	110 / 142
Maksymalna pojemność bagażnika	l	391
Maksymalna pojemność bagażnika przy złożonych siedzeniach	l	1069
Maksymalna szerokość otworu bagażnika	mm	1037
Długość przestrzeni bagażowej ze złożonymi siedzeniami	mm	1464

COLT



COLT




Dane techniczne

INSTYLE		1,6 I Hybrid
SILNIK		
Paliwo		Benzynowy + Elektryczny
Rodzaj paliwa		Benzyna bezołowiowa E10
Pojemność skokowa	cm ³	1598
Średnica cylindra i skok tłoka	mm	78,0 x 83,6
Liczba cylindrów i zaworów	#	4/16
Moc maksymalna	KM (kW) przy obr./min.	145 KM (105 kW) łączna (69 kW przy 5600 obr./min. (spalinowy) 36 kW przy 1677-6000 (silnik elektryczny)
Maksymalny moment obrotowy	Nm przy obr./min	148 przy 3200-3600 (benzynowy) 205 przy 200-1677 (silnik elektryczny)
Napęd rozrządu		Łańcuch
Turbosprężarka		Nie
Wtrysk paliwa		Wielopunktowy
Pojemność zbiornika paliwa	l	39
Średnia emisja CO ₂	g/km WLTP	93-101
Zużycie paliwa w trybie mieszanym	l/100 km WLTP	4,2-4,5
PRZENIESIENIE NAPĘDU		
Typ przekładni		Automatyczna, hybrydowa
Liczba przełożeń do przodu		2 elektryczne, 4 spalinowe
OSIĄGI		
Prędkość maks.	km/h	180
0-100 km/h	s	9,3
UKŁAD KIEROWNICZY I HAMULCE		
Układ kierowniczy		Elektryczne wspomaganie ukł. kier. ze zmienną siłą wspomagania
Promień skrętu między krawężnikami	m	10,4
Hamulce przednie, typ i średnica		Tarcze wentylowane 280 mm
Hamulce tylne, typ i średnica		Tarcze
Elektryczny rozdział siły hamowania		Tak
ABS		Tak
Wspomaganie hamowania		Tak
Elektryczna kontrola stabilności (ESC)		Tak
Zdolność holowania przyczepy (z hamulcem)	kg	900
Zdolność holowania przyczepy (bez hamulca)	kg	655
WYMIARY I MASY		
Dopuszczalne obciążenie dachu	kg	80
Rozstaw osi	mm	2583
Długość całkowita	mm	4053
Zwis przedni	mm	833
Zwis tylny	mm	637
Rozstaw kół przednich	mm	1518
Rozstaw kół tylnych	mm	1506
Szerokość całkowita z lusterkami / bez lusterek	mm	1798 / 1988
Wysokość bez obciążenia bez relingów / z relingami	mm	1439
Wysokość bez obciążenia z otwartą klapą tylną	mm	1979
Prześwit bez obciążenia / z maksymalnym obciążeniem	mm	110 / 142
Maksymalna pojemność bagażnika	l	391
Maksymalna pojemność bagażnika przy złożonych siedzeniach	l	1069
Maksymalna szerokość otworu bagażnika	mm	1037
Długość przestrzeni bagażowej ze złożonymi siedzeniami	mm	1464

COLT

Dane techniczne

	INSTYLE	1,6 I Hybrid
Akumulator		
Typ akumulatora trakcyjnego		Litowo-jonowy
Napięcie akumulatora trakcyjnego (V)		230
Pojemność akumulatora trakcyjnego (kWh)		1,2



COLT