

Sprzedaż pożyczek dla klientów indywidualnych przez instytucje pożyczkowe (bez transakcji BNPL)*

Polski rynek pożyczek pozabankowych opiera się na dwóch głównych segmentach produktowych posiadających swoje specyficzne cechy. Pierwszym są pożyczki gotówkowe, które wypłacane są bezpośrednio na konto pożyczkobiorcy i mogą być przez niego wykorzystywane na dowolny cel, w tym wsparcie budżetu domowego lub na inne wydatki konsumpcyjne. W segmencie tym można wyróżnić dwie kategorie pożyczek gotówkowych. Pożyczki gotówkowe udzielane na niskie kwoty i krótkie okresy (do 60 dni) oraz na wyższe kwoty i dłuższe, często kilkuletnie okresy (pow. 60 dni).

Segment pożyczek gotówkowych

Marcowa wartość sprzedaży **pożyczek gotówkowych do 60 dni** to 1,262 mld zł i była ona wyższa o **+18,6%** r/r. W marcu 2026 r. zostało udzielonych 475 tys. pożyczek, czyli o **4,8%** więcej r/r. Pożyczki te stanowiły 72% wartości i 86% liczby przyznanych w marcu tego roku pożyczek gotówkowych. Średnia wartość pożyczki gotówkowej do 60 dni wyniosła 2 935 zł i była o **13,8%** wyższa od średniej kwoty udzielonej w marcu rok temu.

W pierwszym kwartale 2026 r. firmy pożyczkowe udzieliły 1,403 mln szt. pożyczek gotówkowych do 60 dni na kwotę 3,625 mld zł. W ujęciu wartościowym jest to wzrost o 16,9% a liczbowym o 3,9%.

W marcu 2026 r. **pożyczek gotówkowych na okres powyżej 60 dni** udzielono na kwotę 498 mln zł (**+13,6%** r/r). Przyznano ich łącznie 80 tys. szt., co w porównaniu z marcem 2025 r. oznacza wzrost o **7,2%**. Średnia wartość pożyczki gotówkowej powyżej 60 dni wyniosła 6 194 zł i była o **5,9%** wyższa od średniej kwoty udzielonej w marcu ub. roku.

W pierwszym kwartale 2026 r. firmy pożyczkowe udzieliły 222 tys. szt. pożyczek gotówkowych powyżej 60 dni na kwotę 1,381 mld zł. W ujęciu wartościowym jest to wzrost o 13,6% a liczbowym o 2,4%.

KLUCZOWE DANE: MARZEC 2026

➤ **Pożyczki gotówkowe do 60 dni**

1,262 mld zł

+18,6% vs. 03.2025

475 tys. szt.

+4,8% vs. 03.2025

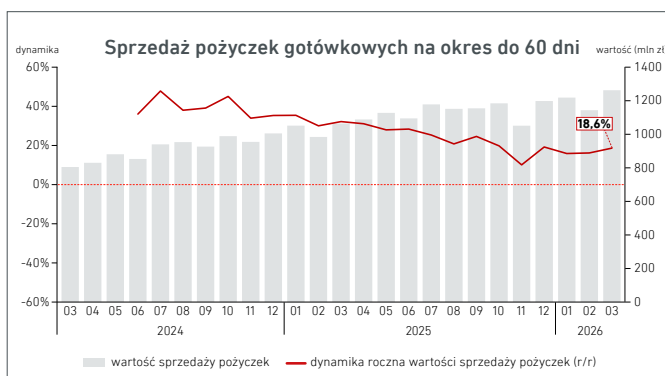
➤ **Pożyczki gotówkowe powyżej 60 dni**

498 mln zł

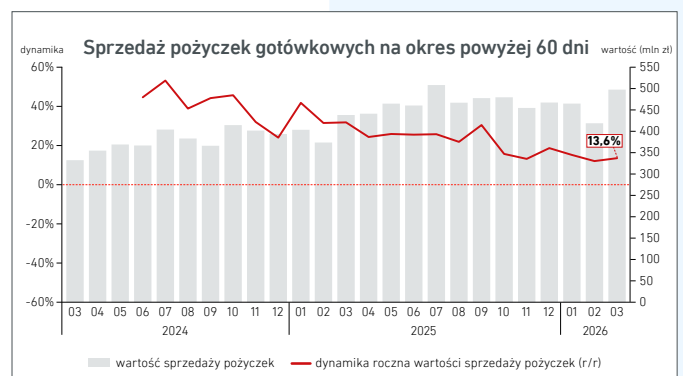
+13,6% vs. 03.2025

80 tys. szt.

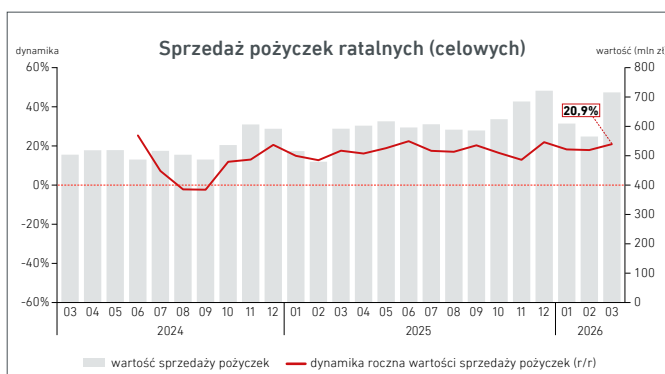
+7,2% vs. 03.2025



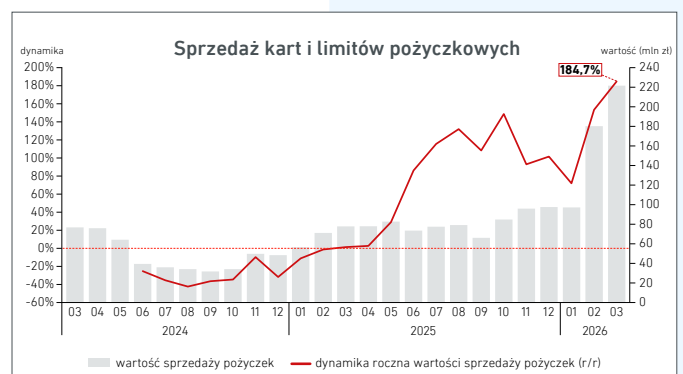
Wartość i dynamika roczna (miesiąc do miesiąca roku poprzedniego)



Wartość i dynamika roczna (miesiąc do miesiąca roku poprzedniego)



Wartość i dynamika roczna (miesiąc do miesiąca roku poprzedniego)



Wartość i dynamika roczna (miesiąc do miesiąca roku poprzedniego)

Segment pożyczek ratalnych (poprzednio określanych jako celowe)

Pożyczki ratalne charakteryzują się niską kwotą, na jakie są udzielane oraz finansowaniem określonego celu, jakim jest np. zakup towarów czy usług; nie jest więc bezpośrednio udostępniana klientowi gotówka, którą może bezpośrednio dysponować.

W marcu 2026 r. firmy pożyczkowe udzieliły łącznie 1 072 tys. pożyczek ratalnych (+21,8% r/r) na kwotę 716 mln zł (+20,9% r/r). Średnia wartość pożyczki ratalnej wyniosła 668 zł i była o 0,7% niższa od średniej wartości takiej pożyczki udzielonej w marcu 2025 roku.

W pierwszym kwartale 2026 r. udzielono 2,893 mln szt. pożyczek ratalnych na łączną kwotę 1,891 mld zł. W ujęciu wartościowym jest to wzrost o 19,1% a liczbowym o 21,3%.

Wszystkie prezentowane dane w pełni odzwierciedlają obecną sytuację rynkową na rynku pożyczek pozabankowych.

Liczba i wartość

Wyszczególnienie	Liczba pożyczek (tys. szt.)		Wartość (mld zł)		Liczba nowych klientów, dla danego produktu, w ostatnich 24 mies. (tys.)	
	03.2026	01-03.2026	03.2026	01-03.2026	03.2026	01-03.2026
Pożyczki gotówkowe na okres do 60 dni	475	1 403	1,262	3,625	10,9	36,2
Pożyczki gotówkowe na okres pow. 60 dni	80	222	0,498	1,381	15,9	47,2
Pożyczki ratalne	1072	2 893	0,716	1,891	34,7	97,6
Karty i limity pożyczkowe	38	86	0,222	0,499	10,9	36,6

Dynamika

Wyszczególnienie	Ujęcie liczbowe			Ujęcie wartościowe		
	03.2026/03.2025 (miesiąc do miesiąca roku poprzedniego)	03.2026/02.2026 (miesiąc do miesiąca poprzedniego)	01-03.2026/01-03.2025 (narastająco od początku roku)	03.2026/03.2025 (miesiąc do miesiąca roku poprzedniego)	03.2026/02.2026 (miesiąc do miesiąca poprzedniego)	01-03.2026/01-03.2025 (narastająco od początku roku)
Pożyczki gotówkowe na okres do 60 dni	+4,8%	+7,9%	+3,9%	+18,6%	+10,4%	+16,9%
Pożyczki gotówkowe na okres pow. 60 dni	+7,2%	+16,9%	+2,4%	+13,6%	+18,7%	+13,6%
Pożyczki ratalne	+21,8%	+20,3%	+21,3%	+20,9%	+26,6%	+19,1%
Karty i limity pożyczkowe	+135,7%	+32,5%	+95,6%	+184,7%	+23,0%	+142,8%

* Informacje statystyczne przedstawione w materiale wynikają z aktualnego stanu bazy danych BIK, która opiera się na danych przekazywanych BIK przez instytucje pozabankowe, w tym największe instytucje pożyczkowe w Polsce, raportujące do BIK, z wyłączeniem odroczonej płatności w 35-dniowym okresie bezodsetkowym. Dane gromadzone w bazie BIK mogą być przedmiotem aktualizacji przez instytucje finansowe, które są ich właścicielami. BIK zastrzega, że taka aktualizacja może obejmować również dane historyczne, objęte już publikowanymi informacjami, co może spowodować zmianę wartości danych historycznych.

Pożyczki celowe to pożyczki na zakup towarów i usług, również zawierające część zakupów z odroczonej płatnością (czyli oznaczonych w bazie BIK jako BNPL), które po upływie okresu bezodsetkowego przekształciły się w pożyczki spłacane w ratach miesięcznych. Wysokie statystyki dotyczące sprzedaży pozabankowych pożyczek celowych są efektem pełnego raportowania instytucji pożyczkowych do BIK od maja 2024 roku.

BIK dokłada wszelkiej staranności, by dane BIK używane do przygotowania opracowania były kompletne i aktualne, jednakże nie ponosi żadnej odpowiedzialności za decyzje biznesowe podejmowane na podstawie niniejszych informacji.

Opracowano w Biurze Informacji Kredytowej S.A.

KLUCZOWE DANE:

MARZEC 2026

Pożyczki ratalne [celowe]

716 mln zł

+20,9% vs. 03.2025

1072 tys. szt.

+21,8% vs. 03.2025

Zainteresowanych odbiorem Newslettera pożyczkowego BIK na swój adres e-mail, zapraszamy do subskrypcji:

<https://media.bik.pl/subskrypcja-newsletter-pozyczkowy>