

Sprzedaż pożyczek dla klientów indywidualnych przez instytucje pożyczkowe (bez transakcji BNPL)*

Polski rynek pożyczek pozabankowych opiera się na dwóch głównych segmentach produktowych posiadających swoje specyficzne cechy. Pierwszym są pożyczki gotówkowe, które wypłacane są bezpośrednio na konto pożyczkobiorcy i mogą być przez niego wykorzystywane na dowolny cel, w tym wsparcie budżetu domowego lub na inne wydatki konsumpcyjne. W segmencie tym można wyróżnić dwie kategorie pożyczek gotówkowych. Pożyczki gotówkowe udzielane na niskie kwoty i krótkie okresy (do 60 dni) oraz na wyższe kwoty i dłuższe, często kilkuletnie okresy (pow. 60 dni).

Segment pożyczek gotówkowych

Kwietniowa wartość sprzedaży **pożyczek gotówkowych do 60 dni** to 1,19 mld zł i była ona wyższa o **+9,4% r/r**. W kwietniu 2026 r. zostało udzielonych 441 tys. pożyczek gotówkowych, czyli o **3,2%** mniej r/r. Pożyczki te stanowiły 71% wartości i 85% liczby przyznanych w kwietniu tego roku pożyczek gotówkowych. Średnia wartość pożyczki gotówkowej do 60 dni wyniosła 2 977 zł i była o **12,5%** wyższa od średniej kwoty udzielonej w kwietniu rok temu.

W okresie pierwszych czterech miesięcy 2026 r. firmy pożyczkowe udzieliły 1,842 mln pożyczek do 60 dni, co oznacza wzrost o **2%** w relacji do analogicznego okresu zeszłego roku. W ujęciu wartościowym udzielono finansowania na łączną kwotę 4,814 mld zł – wzrost o **14,9%**.

W kwietniu 2026 r. **pożyczek gotówkowych na okres powyżej 60 dni** udzielono na wartość 484 mln zł (**+9,7% r/r**). Przyznano ich łącznie 77 tys. szt., co w porównaniu z kwietniem 2025 r. oznacza wzrost o **0,4%**. Średnia wartość pożyczki gotówkowej powyżej 60 dni wyniosła 6 287 zł i była o **9,1%** wyższa od średniej kwoty udzielonej w ub. roku.

W okresie pierwszych czterech miesięcy 2026 r. firmy pożyczkowe udzieliły 300 tys. pożyczek powyżej 60 dni co oznacza wzrost o **2,4%** w relacji do analogicznego okresu zeszłego roku. W ujęciu wartościowym udzielono finansowania na łączną kwotę 1,867 mld zł – wzrost o **12,7%**.

KLUCZOWE DANE: KWIECIEŃ 2026

➤ **Pożyczki gotówkowe do 60 dni**

1,190 mld zł

+9,4% vs 04.2025

441,0 tys. szt.

-3,2% vs 04.2025

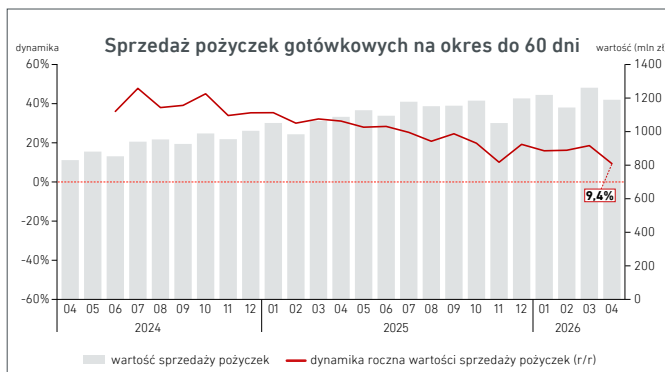
➤ **Pożyczki gotówkowe powyżej 60 dni**

484 mln zł

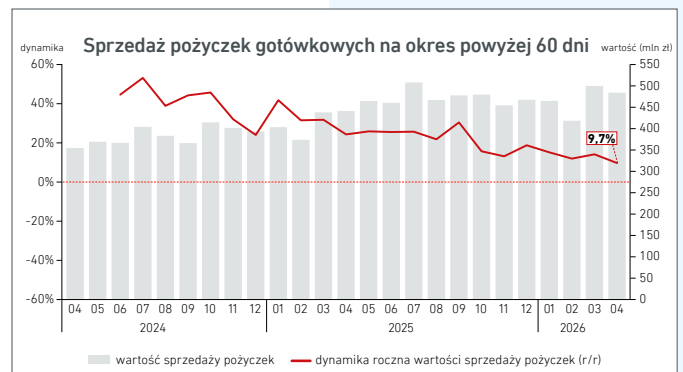
+9,7% vs 04.2025

77 tys. szt.

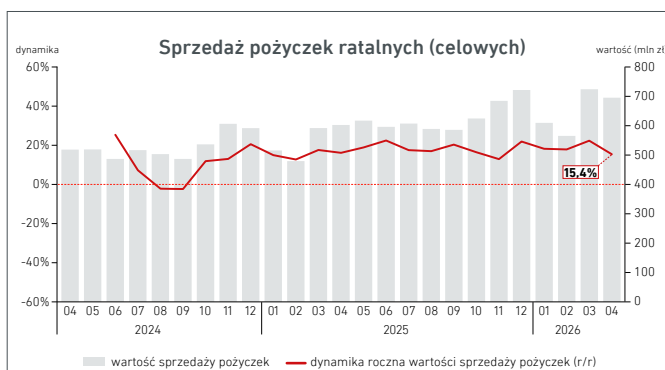
+0,4% vs 04.2025



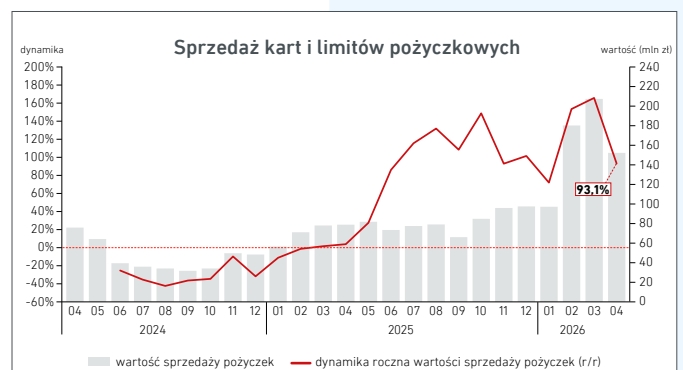
Wartość i dynamika roczna (miesiąc do miesiąca roku poprzedniego)



Wartość i dynamika roczna (miesiąc do miesiąca roku poprzedniego)



Wartość i dynamika roczna (miesiąc do miesiąca roku poprzedniego)



Wartość i dynamika roczna (miesiąc do miesiąca roku poprzedniego)

Segment pożyczek ratalnych (poprzednio określanych jako celowe)

Pożyczki ratalne charakteryzują się niską kwotą, na jakie są udzielane oraz finansowaniem określonego celu, jakim jest np. zakup towarów czy usług; nie jest więc bezpośrednio udostępniana klientowi gotówka, którą może bezpośrednio dysponować.

W kwietniu 2026 r. firmy pożyczkowe udzieliły łącznie 1,018 mln pożyczek ratalnych (+11,6% r/r) na kwotę 695 mln zł (+15,4% r/r). Średnia wartość pożyczki ratalnej wyniosła 683 zł i była o 3,4% wyższa od średniej wartości takiej pożyczki udzielonej w kwietniu 2025 roku.

W okresie pierwszych czterech miesięcy 2026 r. firmy pożyczkowe udzieliły 3,916 mln pożyczek ratalnych, co oznacza wzrost o 18,8% w relacji do analogicznego okresu zeszłego roku. W ujęciu wartościowym udzielono finansowania na łączną kwotę 2,594 mld zł – wzrost o 18,5%.

Wszystkie prezentowane dane w pełni odzwierciedlają obecną sytuację rynkową na rynku pożyczek pozabankowych.

Liczba i wartość

Wyszczególnienie	Liczba pożyczek (tys. szt.)		Wartość (mld zł)		Liczba nowych klientów, dla danego produktu, w ostatnich 24 mies. (tys.)	
	04.2026	01-04.2026	04.2026	01-04.2026	04.2026	01-04.2026
Pożyczki gotówkowe na okres do 60 dni	441	1 842	1,190	4,814	10,0	46,2
Pożyczki gotówkowe na okres pow. 60 dni	77	300	0,484	1,867	14,9	63,1
Pożyczki ratalne	1018	3 916	0,695	2,594	35,3	133,1
Karty i limity pożyczkowe	25	106	0,152	0,637	9,0	48,6

Dynamika

Wyszczególnienie	Ujęcie liczbowe			Ujęcie wartościowe		
	04.2026/04.2025 (miesiąc do miesiąca roku poprzedniego)	04.2026/03.2026 (miesiąc do miesiąca poprzedniego)	01-04.2026/01-04.2025 (narastająco od początku roku)	04.2026/04.2025 (miesiąc do miesiąca roku poprzedniego)	04.2026/03.2026 (miesiąc do miesiąca poprzedniego)	01-04.2026/01-04.2025 (narastająco od początku roku)
Pożyczki gotówkowe na okres do 60 dni	-3,2%	-7,0%	+2,0%	+9,4%	-5,4%	+14,9%
Pożyczki gotówkowe na okres pow. 60 dni	+0,4%	-5,8%	+2,4%	+9,7%	-3,2%	+12,7%
Pożyczki ratalne	+11,6%	-5,4%	+18,8%	+15,4%	-4,0%	+18,5%
Karty i limity pożyczkowe	+52,6%	-23,3%	+74,4%	+93,1%	-26,6%	+123,9%

* Informacje statystyczne przedstawione w materiale wynikają z aktualnego stanu bazy danych BIK, która opiera się na danych przekazywanych BIK przez instytucje pozabankowe, w tym największe instytucje pożyczkowe w Polsce, raportujące do BIK, z wyłączeniem odroczonej płatności w 35-dniowym okresie bezodsetkowym. Dane gromadzone w bazie BIK mogą być przedmiotem aktualizacji przez instytucje finansowe, które są ich właścicielami. BIK zastrzega, że taka aktualizacja może obejmować również dane historyczne, objęte już publikowanymi informacjami, co może spowodować zmianę wartości danych historycznych.

Pożyczki celowe to pożyczki na zakup towarów i usług, również zawierające część zakupów z odroczoną płatnością (czyli oznaczonych w bazie BIK jako BNPL), które po upływie okresu bezodsetkowego przekształciły się w pożyczki spłacane w ratach miesięcznych. Wysokie statystyki dotyczące sprzedaży pozabankowych pożyczek celowych są efektem pełnego raportowania instytucji pożyczkowych do BIK od maja 2024 roku.

BIK dokłada wszelkiej staranności, by dane BIK używane do przygotowania opracowania były kompletne i aktualne, jednakże nie ponosi żadnej odpowiedzialności za decyzje biznesowe podejmowane na podstawie niniejszych informacji.

Opracowano w Biurze Informacji Kredytowej S.A.

KLUCZOWE DANE:

KWIECIEŃ 2026

Pożyczki ratalne [celowe]

695 mln zł

+15,4% vs 04.2025

1018 tys. szt.

+11,6% vs 04.2025

Zainteresowanych odbiorem Newslettera pożyczkowego BIK na swój adres e-mail, zapraszamy do subskrypcji:

<https://media.bik.pl/subskrypcja-newsletter-pozyczkowy>