

## Sprzedaż pożyczek dla klientów indywidualnych przez instytucje pożyczkowe (bez transakcji BNPL)\*

Polski rynek pożyczek pozabankowych opiera się na dwóch głównych segmentach produktowych posiadających swoje specyficzne cechy. Pierwszym są pożyczki gotówkowe, które wypłacane są bezpośrednio na konto pożyczkobiorcy i mogą być przez niego wykorzystywane na dowolny cel, w tym wsparcie budżetu domowego lub na inne wydatki konsumpcyjne. W segmencie tym można wyróżnić dwie kategorie pożyczek gotówkowych. Pożyczki gotówkowe udzielane na niskie kwoty i krótkie okresy (do 60 dni) oraz na wyższe kwoty i dłuższe, często kilkuletnie okresy (pow. 60 dni).

### Segment pożyczek gotówkowych

Majowa wartość sprzedaży **pożyczek gotówkowych do 60 dni** to 1,268 mld zł i była ona wyższa o **+12,4%** r/r. W maju 2026 r. zostało udzielonych 463 tys. pożyczek, czyli o **0,6%** mniej r/r. Pożyczki te stanowiły 70% wartości i 84,6% liczby przyznanych w maju tego roku pożyczek gotówkowych. Średnia wartość pożyczki gotówkowej do 60 dni wyniosła 3 025 zł i była o **13,2%** wyższa od średniej kwoty udzielonej w maju rok temu.

W maju 2026 r. **pożyczek gotówkowych na okres powyżej 60 dni** udzielono na wartość 542 mln zł (**+16,5%** r/r). Przyznano ich łącznie 84 tys. szt., co w porównaniu z majem 2025 r. oznacza wzrost o **6,7%**. Średnia wartość pożyczki gotówkowej powyżej 60 dni wyniosła 6 478 zł i była o **9,1%** wyższa od średniej kwoty udzielonej w ub. roku.

#### KLUCZOWE DANE:

**MAJ 2026**

➤ **Pożyczki gotówkowe do 60 dni**

**1,268 mld zł**

+12,4% vs 05.2025

**463 tys. szt.**

-0,6% vs 05.2025

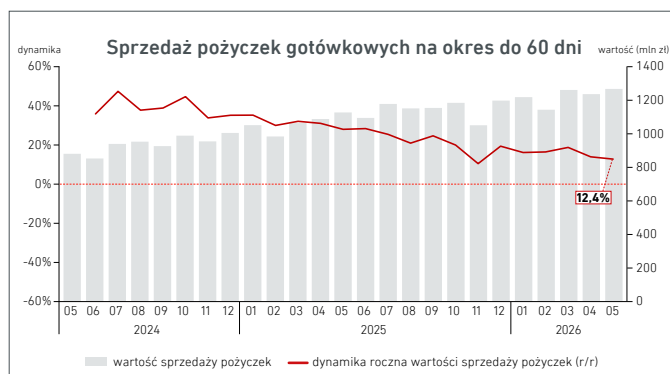
➤ **Pożyczki gotówkowe powyżej 60 dni**

**542 mln zł**

+16,5% vs 05.2025

**84 tys. szt.**

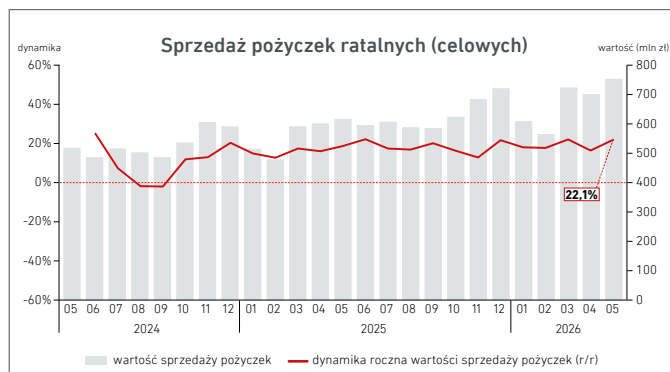
+6,7% vs 05.2025



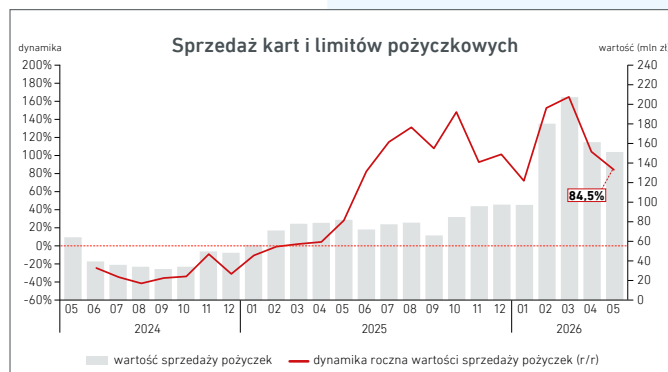
Wartość i dynamika roczna (miesiąc do miesiąca roku poprzedniego)



Wartość i dynamika roczna (miesiąc do miesiąca roku poprzedniego)



Wartość i dynamika roczna (miesiąc do miesiąca roku poprzedniego)



Wartość i dynamika roczna (miesiąc do miesiąca roku poprzedniego)

## Segment pożyczek ratalnych (poprzednio określanych jako celowe)

Pożyczki ratalne charakteryzują się niską kwotą, na jakie są udzielane oraz finansowaniem określonego celu, jakim jest np. zakup towarów czy usług; nie jest więc bezpośrednio udostępniana klientowi gotówka, którą może dysponować.

W maju 2026 r. firmy pożyczkowe udzieliły łącznie 1 106 tys. pożyczek ratalnych (+15,0% r/r) na kwotę 754 mln zł (+22,1% r/r). Średnia wartość pożyczki ratalnej wyniosła 681 zł i była o 6,2% wyższa od średniej wartości takiej pożyczki udzielonej w maju 2025 roku.

Wszystkie prezentowane dane w pełni odzwierciedlają obecną sytuację rynkową na rynku pożyczek pozabankowych.

## Liczba i wartość

Wyszczególnienie	Liczba pożyczek (tys. szt.)		Wartość (mln zł)		Liczba nowych klientów, dla danego produktu, w ostatnich 24 mies. (tys.)	
	05.2026	01-05.2026	05.2026	01-05.2026	05.2026	01-05.2026
Pożyczki gotówkowe na okres do 60 dni	463	2 317	1,268	6,127	11,5	58,0
Pożyczki gotówkowe na okres pow. 60 dni	84	386	0,542	2,461	16,8	81,1
Pożyczki ratalne	1106	5 027	0,754	3,355	38,7	172,1
Karty i limity pożyczkowe	26	133	0,151	0,798	10,4	61,4

## Dynamika

Wyszczególnienie	Ujęcie liczbowe			Ujęcie wartościowe		
	05.2026/05.2025 (miesiąc do miesiąca roku poprzedniego)	05.2026/04.2026 (miesiąc do miesiąca poprzedniego)	01-05.2026/01-05.2025 (narastająco od początku roku)	05.2026/05.2025 (miesiąc do miesiąca roku poprzedniego)	05.2026/04.2026 (miesiąc do miesiąca poprzedniego)	01-05.2026/01-05.2025 (narastająco od początku roku)
Pożyczki gotówkowe na okres do 60 dni	-0,6%	+2,1%	+2,0%	+12,4%	+1,8%	+15,3%
Pożyczki gotówkowe na okres pow. 60 dni	+6,7%	+6,4%	+3,8%	+16,5%	+7,8%	+15,9%
Pożyczki ratalne	+15,0%	+8,2%	+18,1%	+22,1%	+7,4%	+19,5%
Karty i limity pożyczkowe	+46,2%	-2,0%	+69,8%	+84,5%	-6,2%	+117,6%

KLUCZOWE DANE:

**MAJ 2026**

Pożyczki ratalne [celowe]

**754 mln zł**

+22,1% vs 05.2025

**1106 tys. szt.**

+15,0% vs 05.2025

\* Informacje statystyczne przedstawione w materiale wynikają z aktualnego stanu bazy danych BIK, która opiera się na danych przekazywanych BIK przez instytucje pozabankowe, w tym największe instytucje pożyczkowe w Polsce, raportujące do BIK, z wyłączeniem odroczonej płatności w 35-dniowym okresie bezodsetkowym. Dane gromadzone w bazie BIK mogą być przedmiotem aktualizacji przez instytucje finansowe, które są ich właścicielami. BIK zastrzega, że taka aktualizacja może obejmować również dane historyczne, objęte już publikowanymi informacjami, co może spowodować zmianę wartości danych historycznych.

Pożyczki celowe to pożyczki na zakup towarów i usług, również zawierające część zakupów z odroczoną płatnością (czyli oznaczonych w bazie BIK jako BNPL), które po upływie okresu bezodsetkowego przekształciły się w pożyczki spłacane w ratach miesięcznych. Wysokie statystyki dotyczące sprzedaży pozabankowych pożyczek celowych są efektem pełnego raportowania instytucji pożyczkowych do BIK od maja 2024 roku.

BIK dokłada wszelkiej staranności, by dane BIK używane do przygotowania opracowania były kompletne i aktualne, jednakże nie ponosi żadnej odpowiedzialności za decyzje biznesowe podejmowane na podstawie niniejszych informacji.

Opracowano w Biurze Informacji Kredytowej S.A.

Zainteresowanych odbiorem Newslettera pożyczkowego BIK na swój adres e-mail, zapraszamy do subskrypcji:

<https://media.bik.pl/subskrypcja-newsletter-pozyczkowy>