



## WYNIKI FINANSOWE ZA 1 KWARTAŁ 2013

---

WIĘKSZA STABILNOŚĆ, WYJĄTKOWY POTENCJAŁ

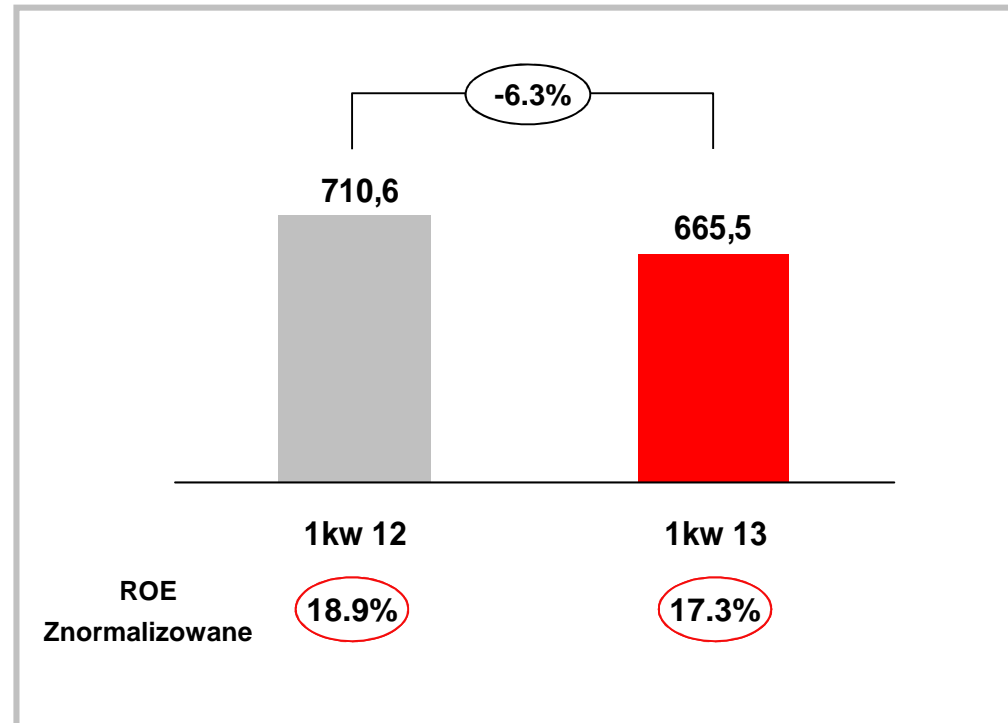
---

---

Warszawa, 10 maja 2013

## ZYSK NETTO

ZYSK NETTO (mln zł)

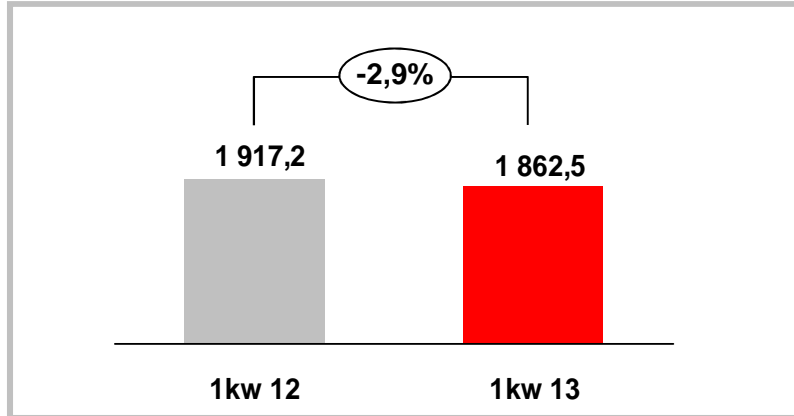


- Początek roku zgodny z planem. Zysk netto w 1 kw. 665,5 mln zł
- Znormalizowane ROE na poziomie 17,3% przy założeniu Core Tier 1 w wysokości 10%, potwierdza dobrą dochodowość również w trudnym otoczeniu

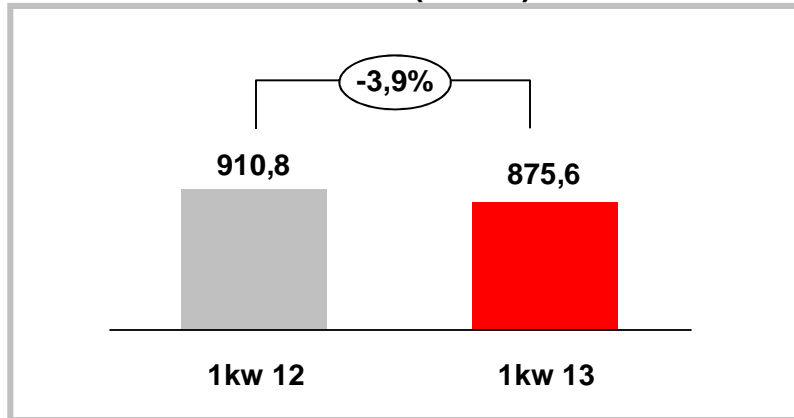


## ZYSK OPERACYJNY GRUPY

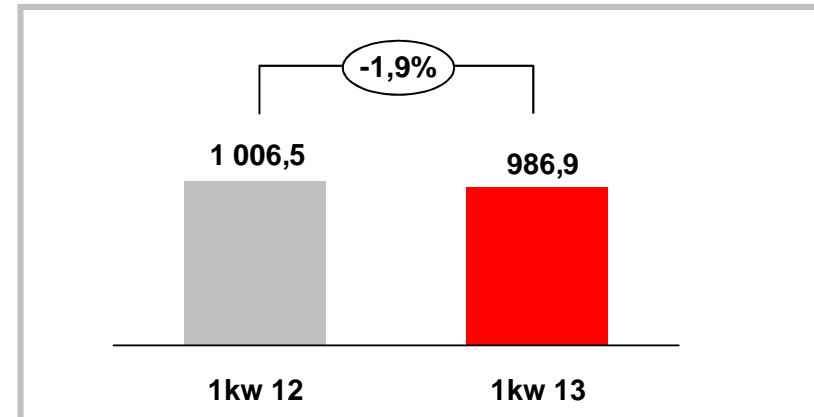
### DOCHODY Z DZIAŁALNOŚCI OPERACYJNEJ (mln zł)



### KOSZTY OPERACYJNE (mln zł)



### ZYSK OPERACYJNY (mln zł)



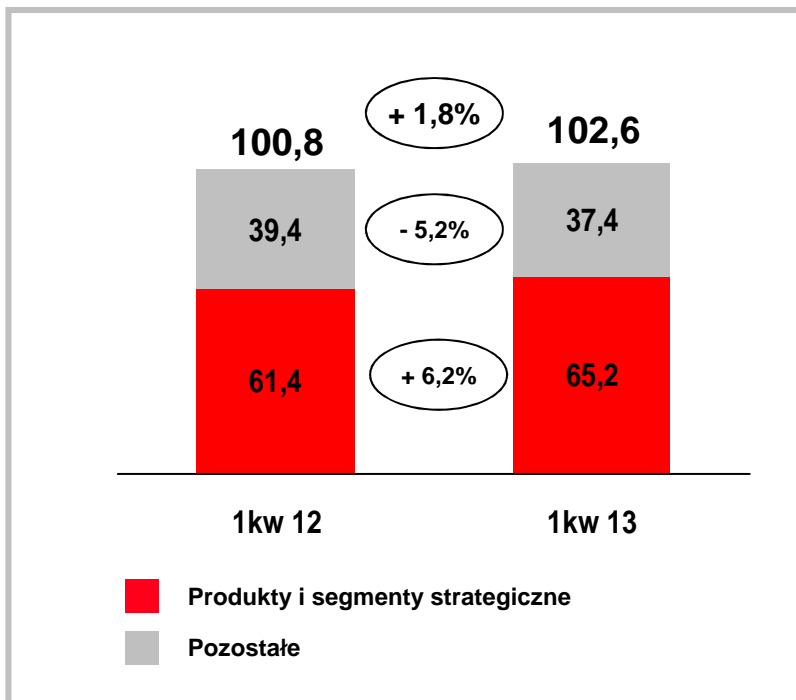
- Zysk operacyjny na poziomie 986,9 mln zł, oszczędność kosztów częściowo kompensuje presję na dochody
- Wskaźnik koszty/dochody na poziomie 47%

Dane porównywalne z sektorem uwzględniające zysk z działalności inwestycyjnej, z wyłączeniem przychodów z jednostek wycenianych metodą praw własności

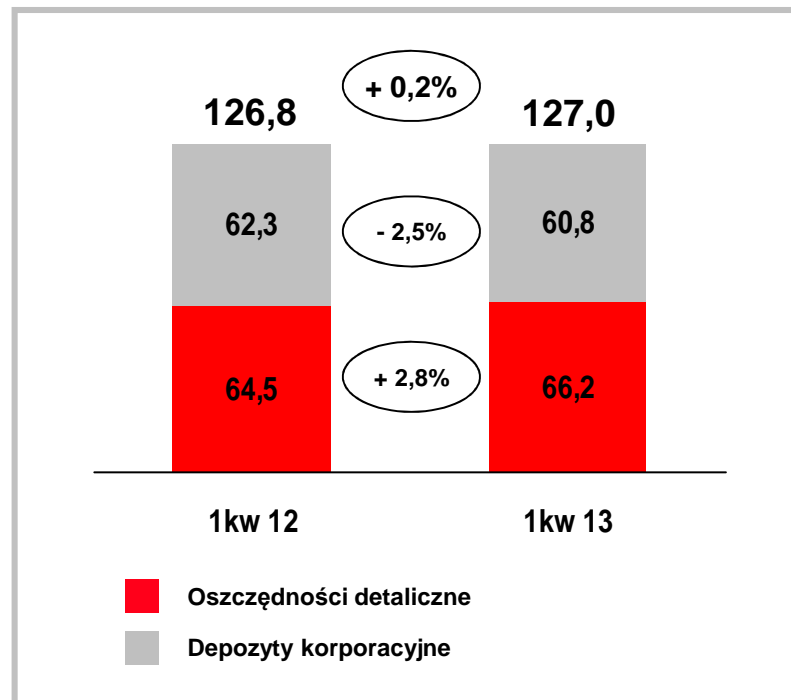


# WOLUMENY KREDYTOWE I OSZCZĘDNOŚCI

### KREDYTY (mln zł)



### OSZCZĘDNOŚCI (mln zł)



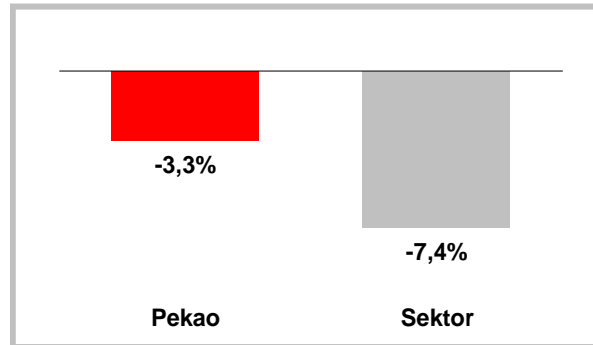
- Wzrost kredytów w obszarze produktów i segmentów strategicznych o 6,2% r/r
- Stabilny poziom oszczędności klientów dzięki wzrostowi w detalu



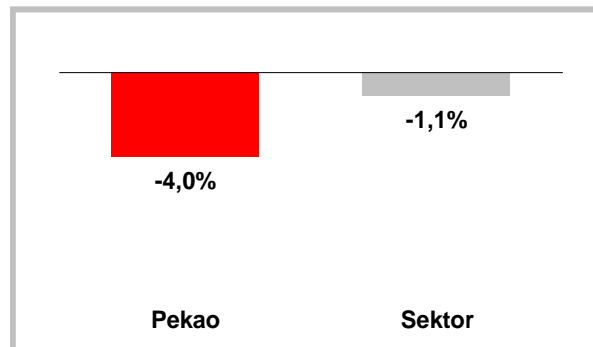
# DYNAMIKA WYNIKÓW OPERACYJNYCH BANKÓW

## DANE NBP 1KW 2013 R/R

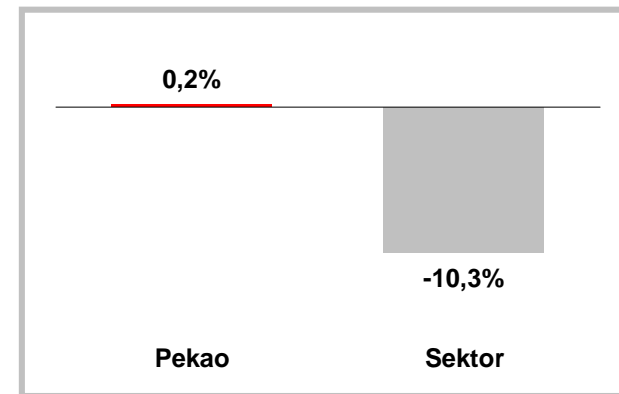
### PRZYCHODY PODSTAWOWE



### KOSZTY OPERACYJNE



### ZYSK OPERACYJNY



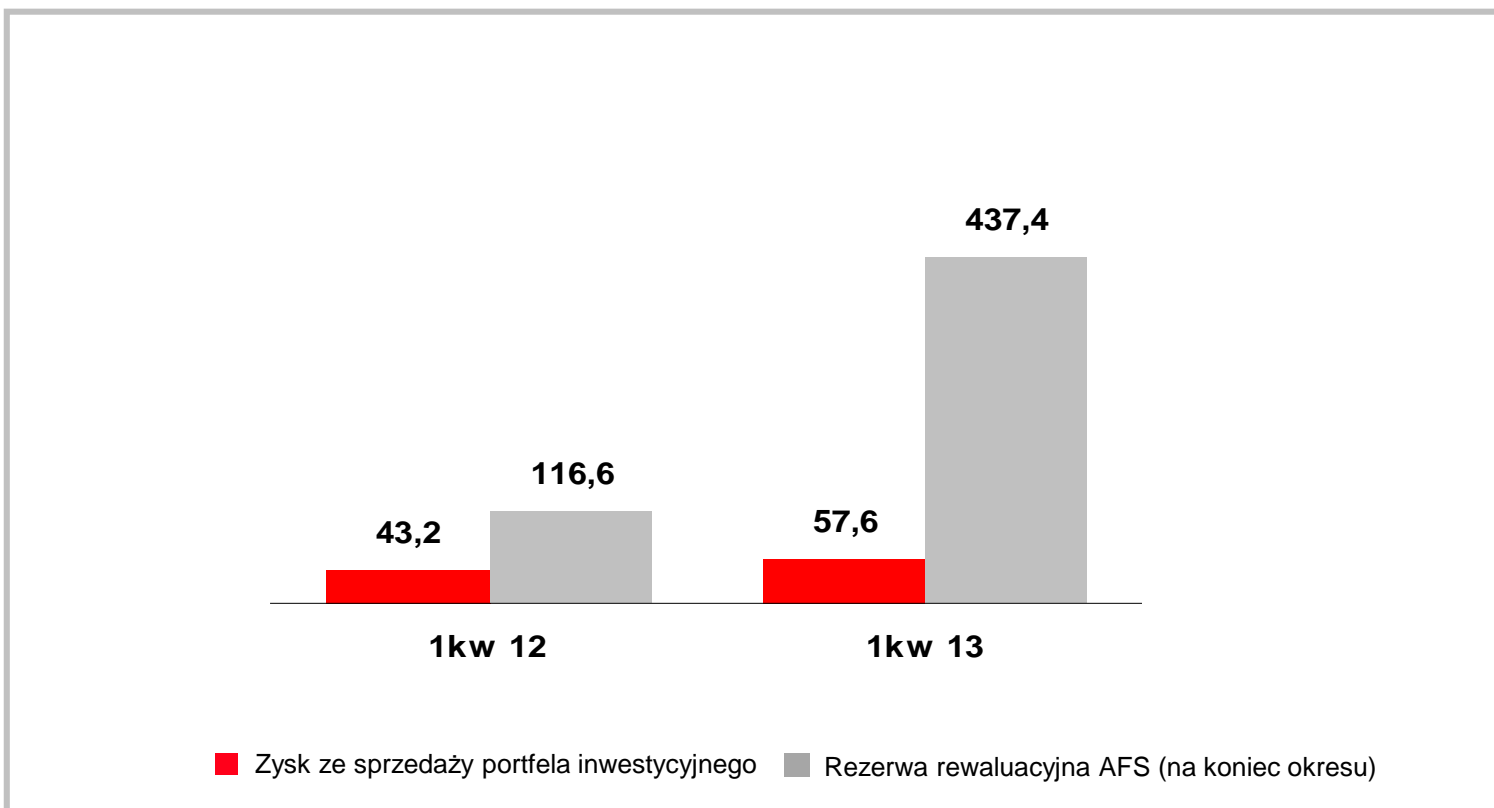
■ Dynamika wyników operacyjnych lepsza niż w sektorze

Sektor: dane NBP z wyłączeniem Pekao; Pekao: dane jednostkowe w celu lepszej porównywalności  
Przychody podstawowe: Wynik odsetkowy netto, Wynik netto z tytułu opłat i prowizji



## WYCENA PORTFELA

ZYSK ZE SPRZEDAŻY I REZERWA REWALUACYJNA (mln zł)



- Potencjał ponad 0,4 miliarda rezerwy rewaluacyjnej zachowany na przyszłość



## NASZE PRIORYTETY

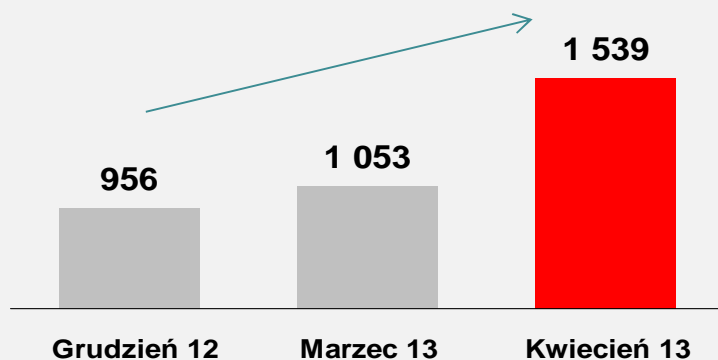
---

- Pozyskanie nowych klientów
- Koncentracja na kluczowych produktach kredytowych
- Poziom 2 w rozwoju sektora publicznego i wiodąca pozycja w finansowaniu dużych projektów
- Wzmocnienie pozycji lidera w bankowości transakcyjnej

## POZYSKANIE NOWYCH KLIENTÓW



Średnia dzienna liczba nowych klientów detalicznych



- ✓ Bank Pekao dla Twoich przyjaciół i bliskich
- ✓ Innowacje technologiczne dla młodych i nie tylko
- ✓ Pakiet „Witaj w Pekao”
- ✓ „Łatwa przeprowadzka”
- ✓ MSP - prosty kredyt bez zabezpieczeń

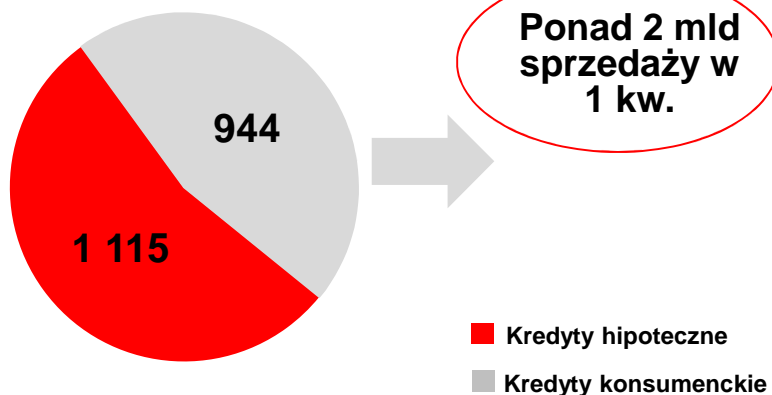




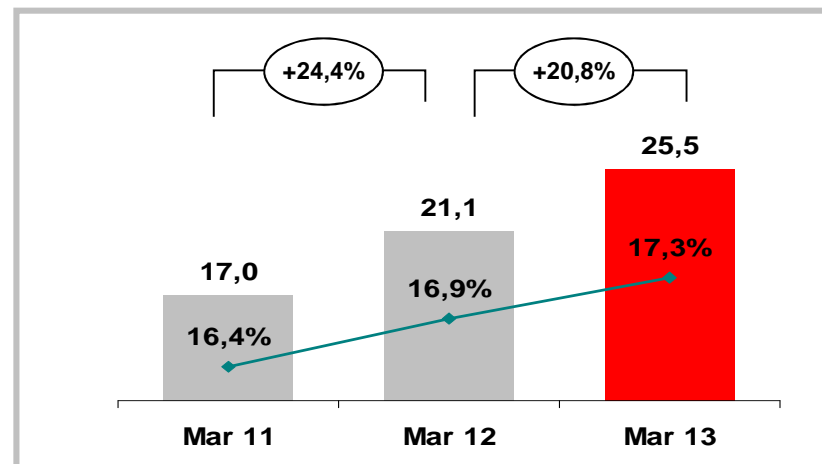
# KONCENTRACJA NA KLUCZOWYCH PRODUKTACH KREDYTOWYCH

NA DRODZE DO 10 MLD

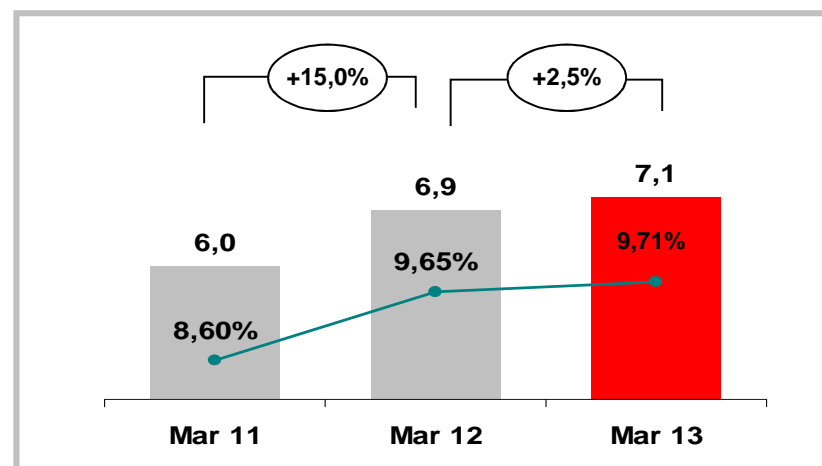
Sprzedaż (mln zł)



## KREDYTY HIPOTECZNE W PLN (WOLUMEN W MLD ZŁ)



## KREDYTY KONSUMENCKIE (WOLUMEN W MLD ZŁ)



—●— Udział w rynku na bazie sprawozdawczości do NBP

# POZIOM 2 W ROZWOJU SEKTORA PUBLICZNEGO I WIODĄCA POZYCJA W FINANSOWANIU DUŻYCH PROJEKTÓW

- Obsługujemy kolejne, piąte województwo...
- ...i siódme z największych polskich miast



- Pionierski projekt w formule PPP – Sita Zielona Energia
- Największa elektrownia CCGT – EC Stalowa Wola
- Pierwszy terminal LNG



# WZMOCNIENIE POZYCJI LIDERA W BANKOWOŚCI TRANSAKCYJNEJ

## Platforma Internetowa PekaoBIZNES<sup>24</sup>

- Nowa wersja systemu
- Wielokrotny wzrost szybkości i wydajności
- Obsługa ponad 100 produktów bankowych
- Współpraca z ponad 50 systemami księgowymi (ERP/ FK )

## Nowa Platforma Bankowo-Leasingowa

- Pierwsza w Polsce uniwersalna platforma
- Integracja systemów transakcyjnych
- Szybkie i wygodne zarządzanie płatnościami

## Kompleksowy Rozwój Bankowości Transakcyjnej dla SME

- Zintegrowana platforma PekaoFirma24 dla SME
- Kompleksowa obsługa transakcji Import-Export



## PODSUMOWANIE

---

- Początek roku zgodny z planem, dynamika wyników finansowych lepsza niż w sektorze
- Widoczne pierwsze efekty projektu „KLIENTOMANIA”
- Wzrost w kluczowych produktach kredytowych
- Umocnienie pozycji wiodącego banku w sektorze publicznym, dużych projektach i obsłudze transakcyjnej przedsiębiorstw
- Stabilność wyników i potencjał naszego portfela inwestycyjnego podtrzymują pewność osiągnięcia naszych celów

---

# Klientomania

2013



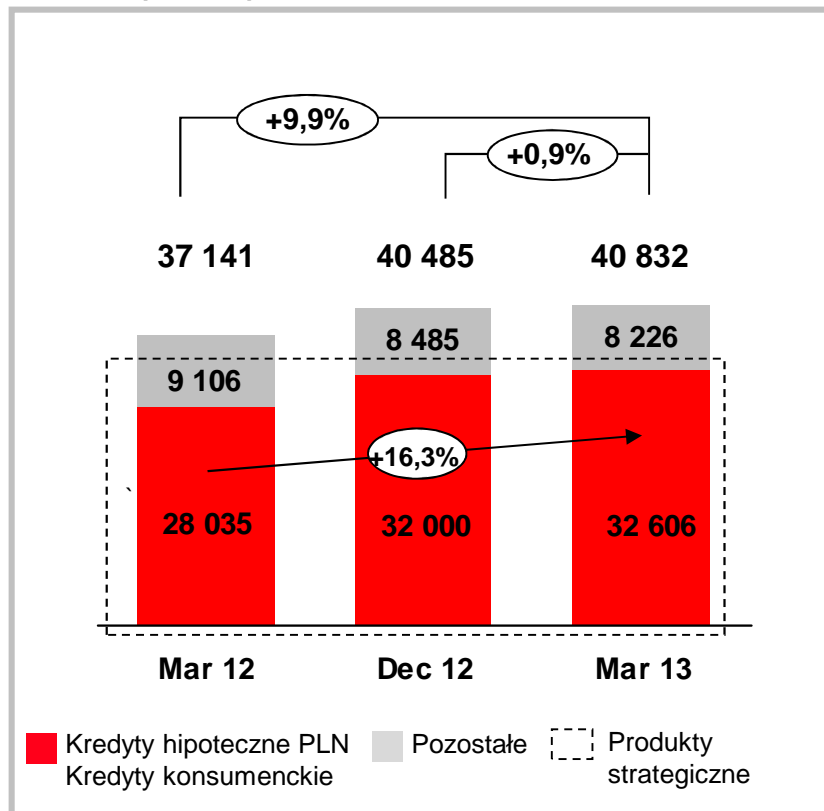
---

## **ZAŁĄCZNIK**

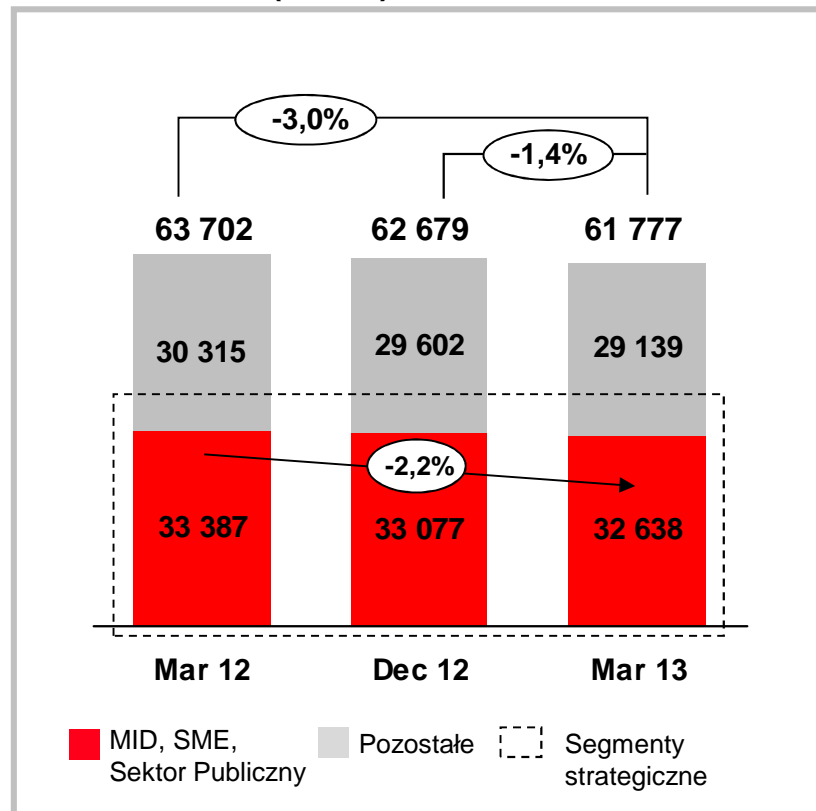


## KREDYTY DETALICZNE I KORPORACYJNE

DETAL (mln zł)



KORPORACJE (mln zł)



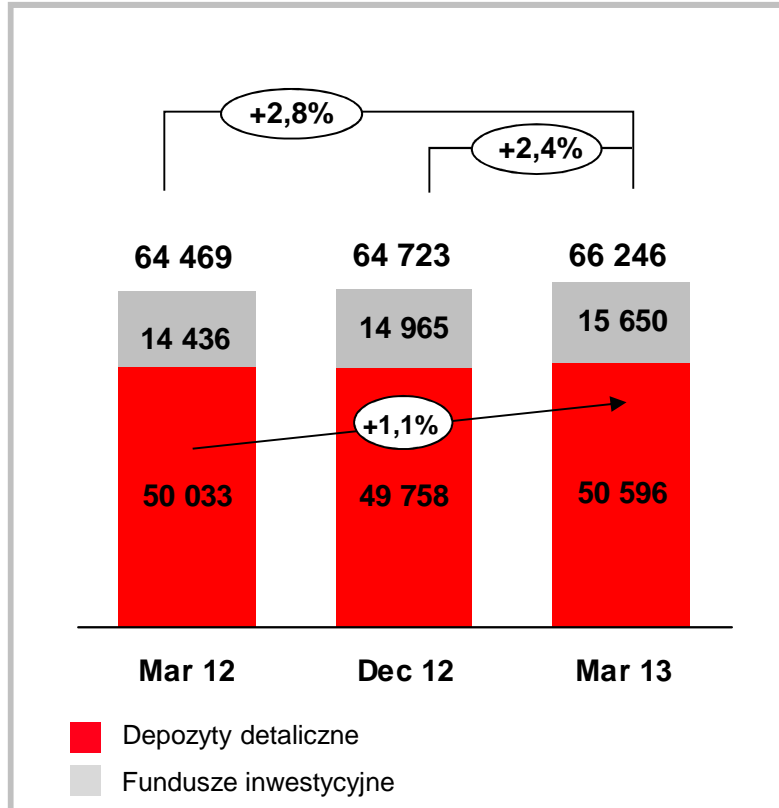
- Wzrost kluczowych kredytów detalicznych o +16,3% r/r spowodował wzrost kredytów detalicznych ogółem o +10% r/r kontynuując pozytywną dynamikę poprzednich kwartałów
- Kredyty korporacyjne tylko nieznacznie niższe, mimo słabego popytu i rosnącej konkurencji cenowej

Grupa Pekao - wartość brutto należności oraz ekwiwalentów kredytowych łącznie z sektorem publicznym oraz transakcjami reverse repo, konsekwentnie dla wszystkich okresów, z wyłączeniem wolumenów PJSC UniCredit Bank na Ukrainie

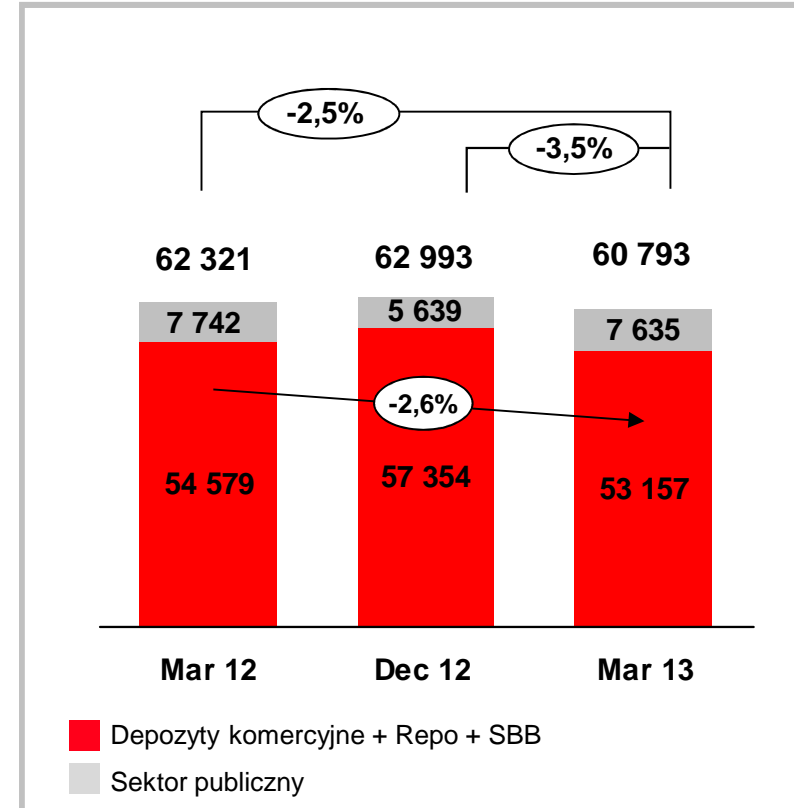


# OSZCZĘDNOŚCI DETALICZNE I KORPORACYJNE

OSZCZĘDNOŚCI DETALICZNE (mln zł)



DEPOZYTY KORPORACYJNE (mln zł)



- Wzrost oszczędności detalicznych o +2,8% r/r dzięki zarówno depozytom, jak i funduszom inwestycyjnym, podczas gdy poziom depozytów korporacyjnych odzwierciedla zarządzanie ceną i wolumenem

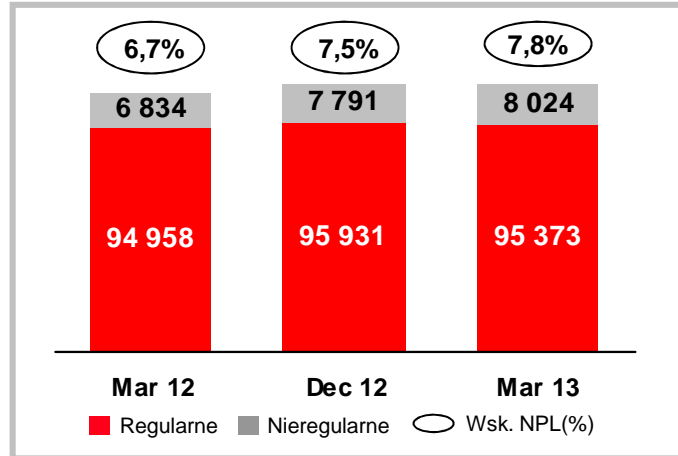
Depozyty z wyłączeniem wolumenów PJSC UniCredit Bank na Ukrainie



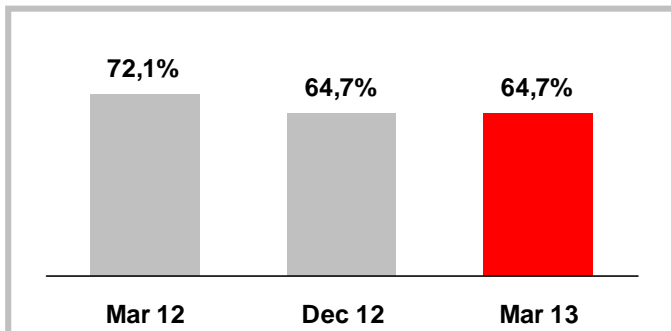


# JAKOŚĆ AKTYWÓW

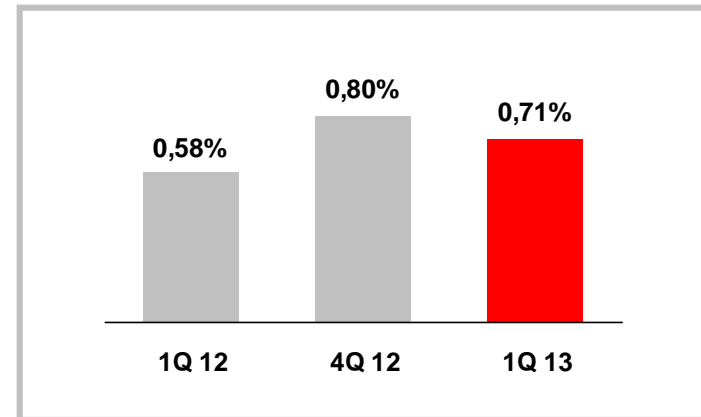
## WSKAŹNIK KREDYTÓW NIEREGULARNYCH



## WSKAŹNIK POKRYCIA REZERWAMI



## KOSZT RYZYKA



- Stabilizacja kosztów ryzyka, wskaźnik CoR w 1 kwartale na poziomie 71 b.p., spadek o -9 b.p. w stosunku do 4. kwartału
- Wskaźnik pokrycia rezerwami na niezmiennym poziomie 64,7%

