
Raport o sytuacji mikro i małych firm – poprawa nastrojów polskich przedsiębiorców



Piąty raport Banku Pekao SA o sytuacji mikro i małych firm – innowacje tematem specjalnym

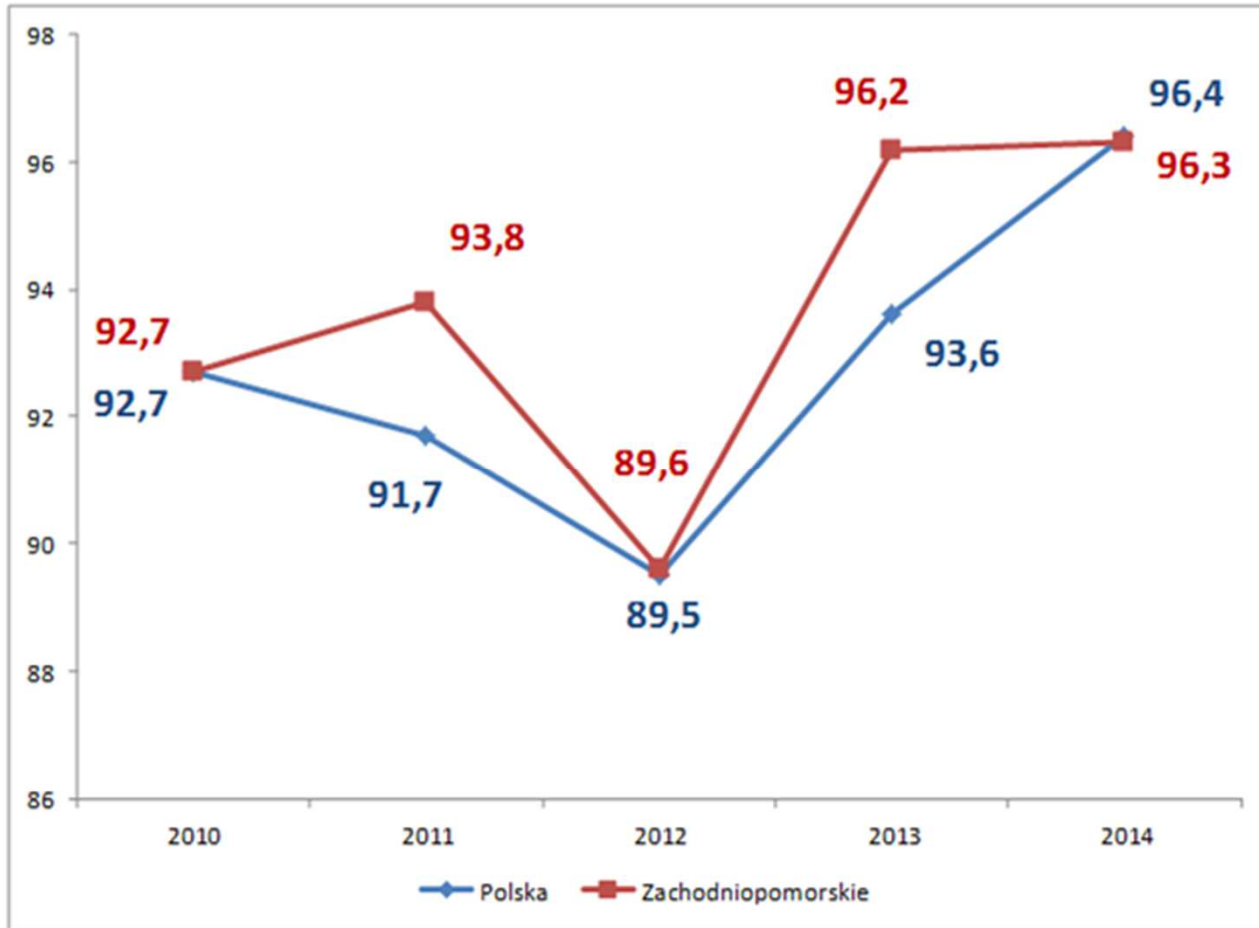


- **6 910 wywiadów** z właścicielami firm,
- Badanie we **wrześniu-październiku 2014 r.**,
- **70 pytań** – ponad **400 tysięcy odpowiedzi**,
- **Wyniki na poziomie krajowym, regionalnym** (16 województw) i **lokalnym** (66 grup powiatów, w tym dla **podregionów: koszalińskiego, stargardzkiego, szczecińskiego i miasta Szczecin**),
- **11 eksperckich artykułów** o innowacji,
- **17 case studies** firm wdrażających innowacje i **23 firm** beneficjentów programu EFI CIP „Konkurencyjność i innowacje”.



Wyraźna dalsza poprawa nastrojów polskich przedsiębiorców wzrost wskaźnika koniunktury o + 3 pkt do najwyższego poziomu w ciągu 5 lat

Ogólny Wskaźnik Koniunktury Mikro i Małych Firm - syntetyczna miara nastrojów właścicieli firm

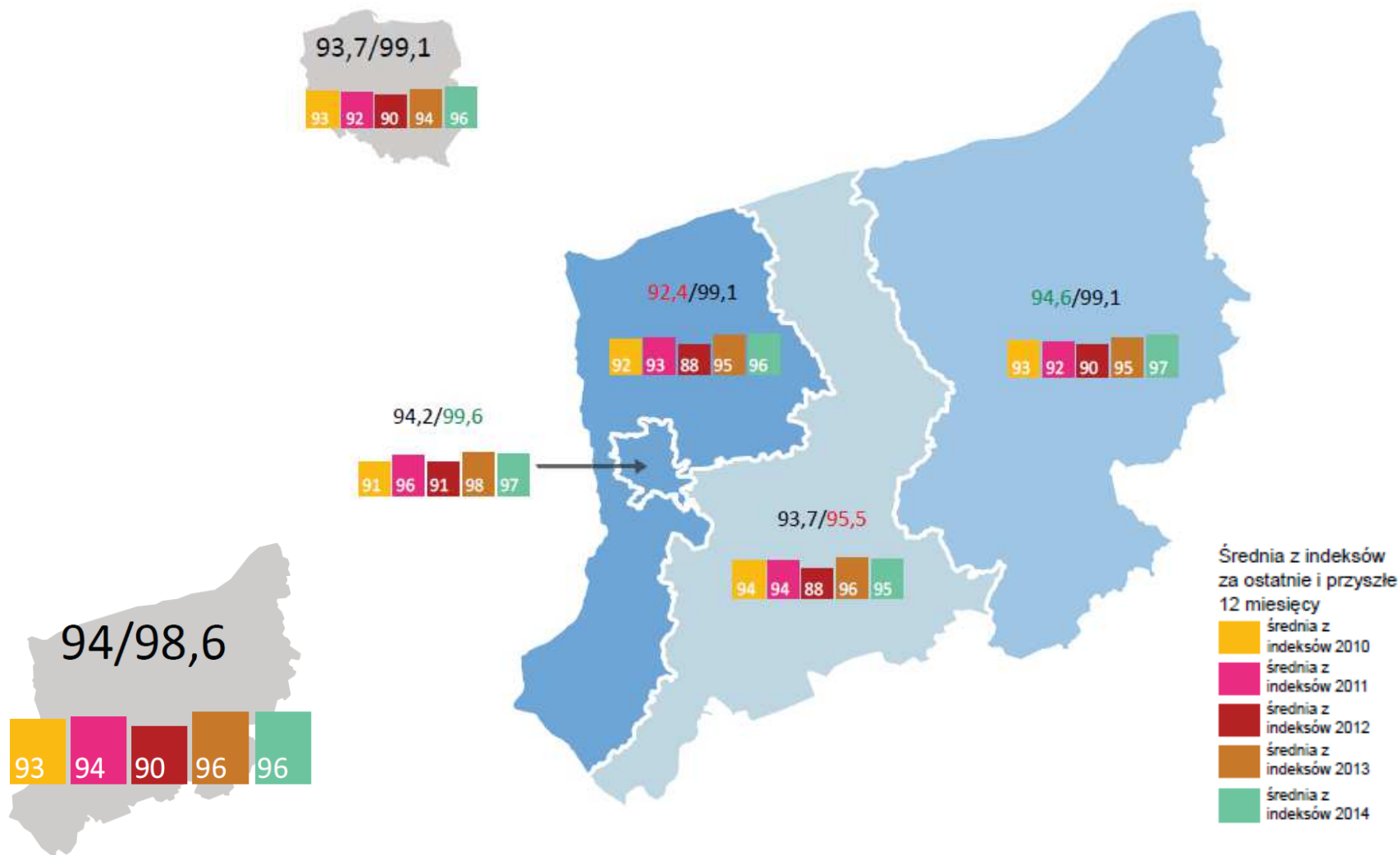


Zachodniopomorskie ~ + 0,1 pkt RdR

Polska ~ + 2,5 pkt RdR



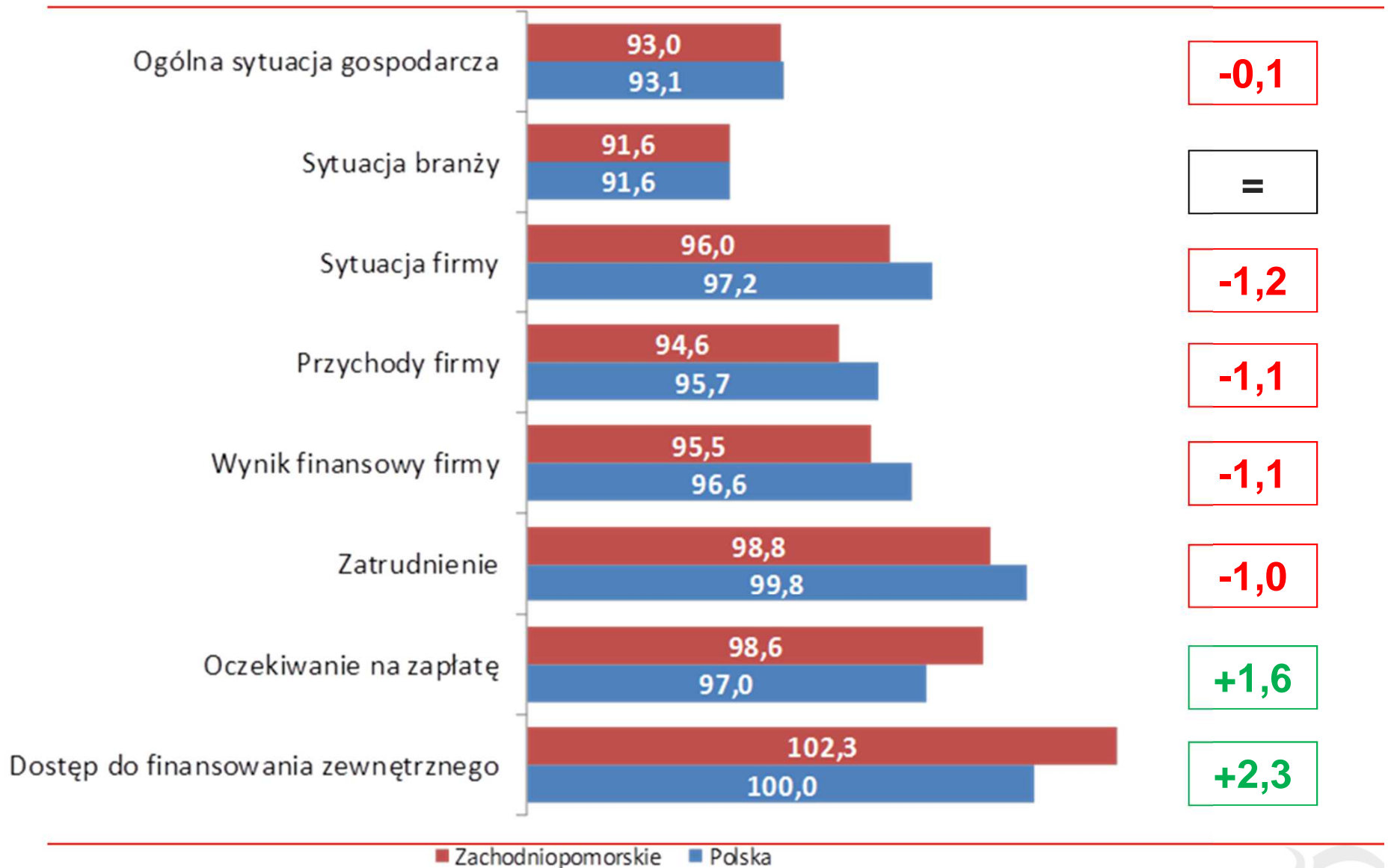
Ogólny wskaźnik koniunktury



- Najlepsze nastroje w ub. roku w podregionie koszalińskim, gorsze w szczecińskim.
- Perspektywy najlepsze dla Miasta Szczecina, słabsze w stargardzkim

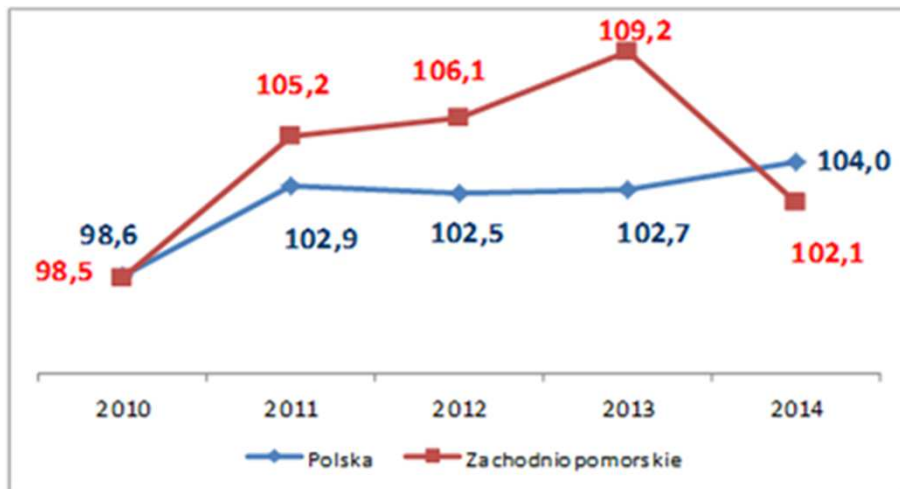


Ogólny wskaźnik koniunktury – tylko dostęp do finansowania i oczekiwanie na zapłatę lepiej ocenione niż średnio w kraju...



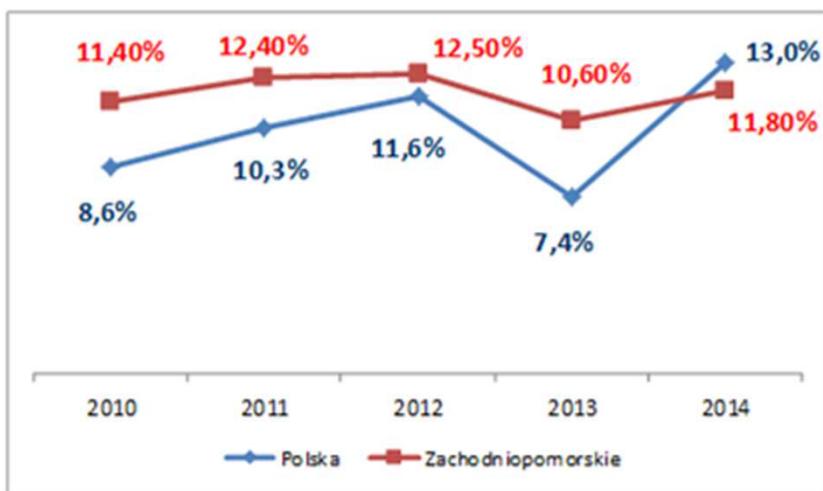
Eksport – eksporterzy mniej zadowoleni z przychodów eksportowych; odsetek pierwszy raz niższy od średniej w kraju

Ocena przychodów z eksportu

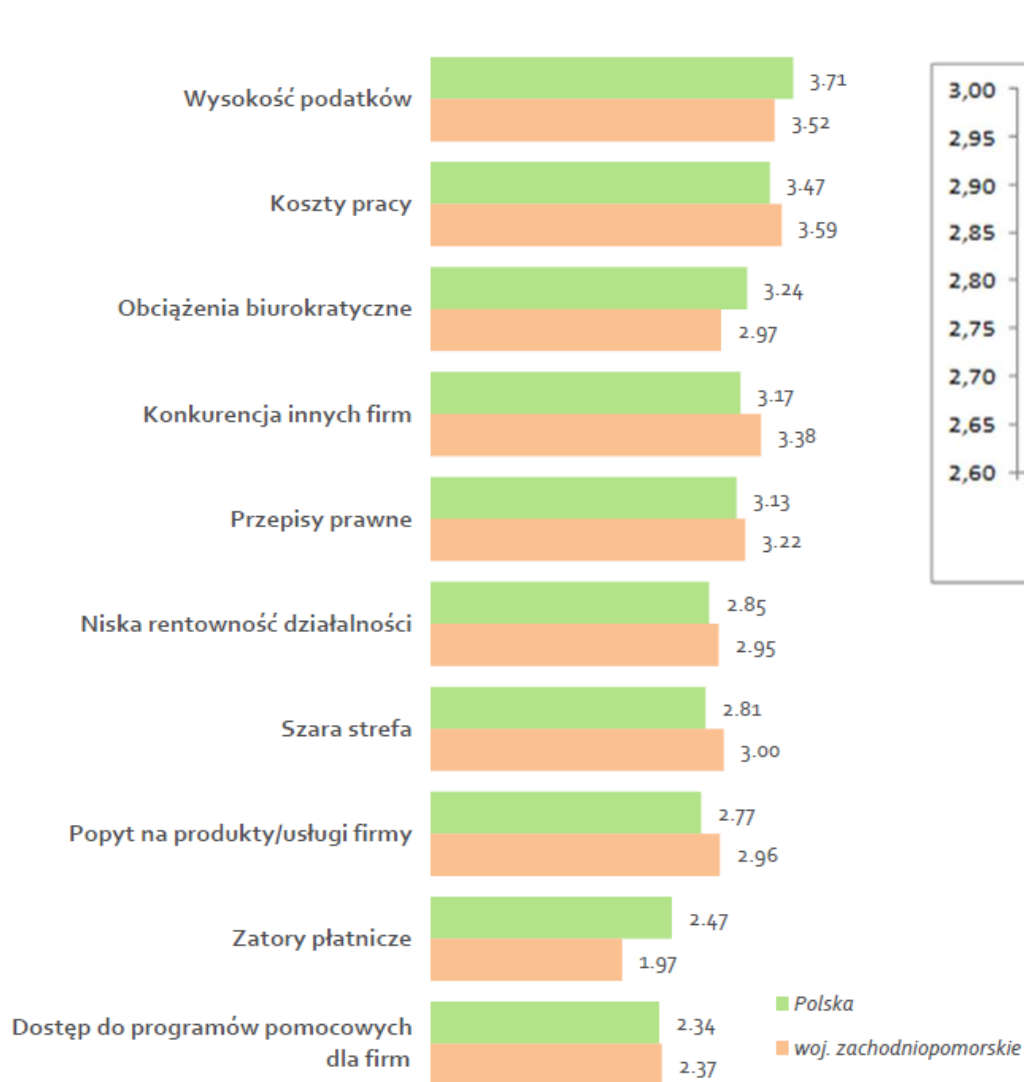


- Eksporterzy w Polsce i zachodniopomorskim mają się **dobrze** – choć spadek oceny przychodów z eksportu (x 109,2 na 102,1 pkt.),
- **Rośnie odsetek eksporterów, ale jest niższy od średniej krajowej,**
- **Najlepiej w Szczecinie**

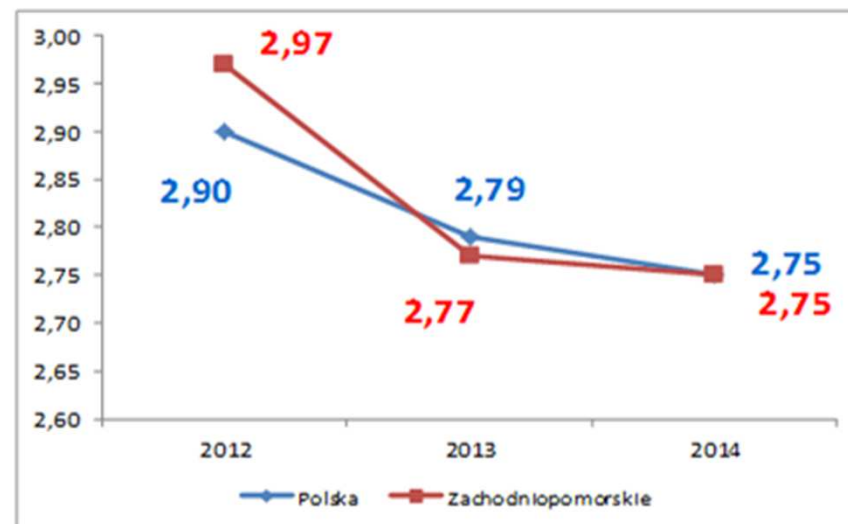
Odsetek eksporterów



Bariery – bariery do prowadzenia biznesu w Zachodniopomorskim mniej odczuwalne



Średnia wartość barier

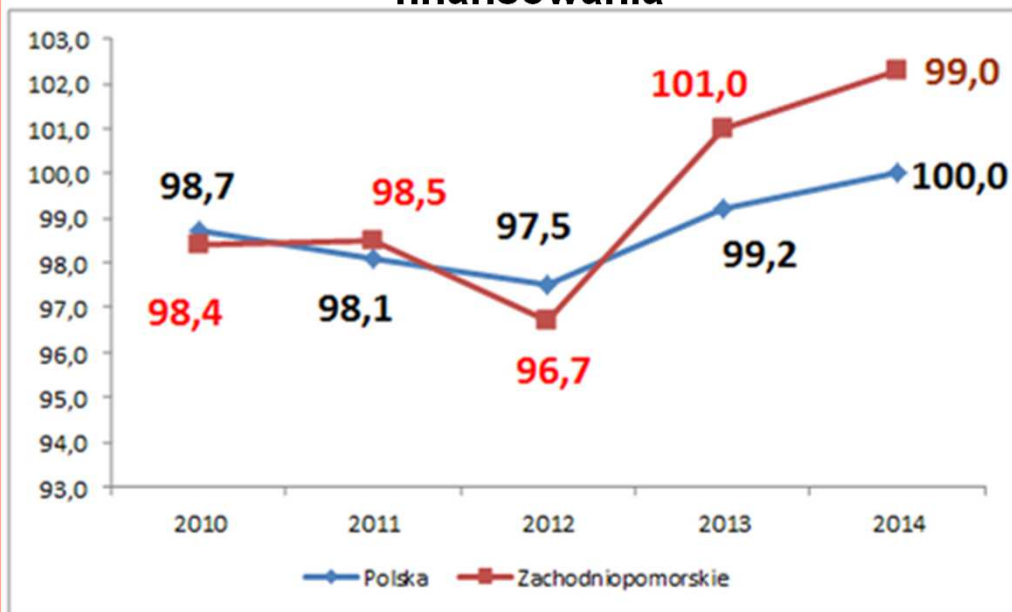


- Średnia wartość barier w badaniu ogólnopolskim zmniejszyła się
- W Zachodniopomorskim średnia identyczna jak średnia krajowa.
- Częściej mówi się o kosztach pracy, konkurencji, przepisach, rentowności biznesu, szarej strefie, popycie. Rzadziej o podatkach, biurokracji, zatorach płatniczych.

Właściciele firm byli proszeni o skwantyfikowanie każdej z barier w skali od 1 (brak bariery) do 5 (bardzo ważna bariera)

Zewnętrzne finansowanie bardziej dostępne dla przedsiębiorców

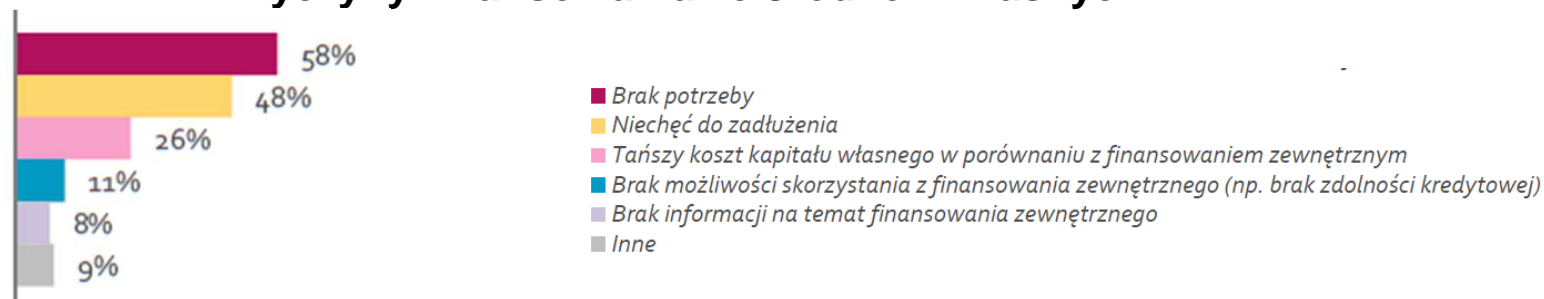
Ocena dostępności zewnętrznego finansowania



Źródła finansowania firmy



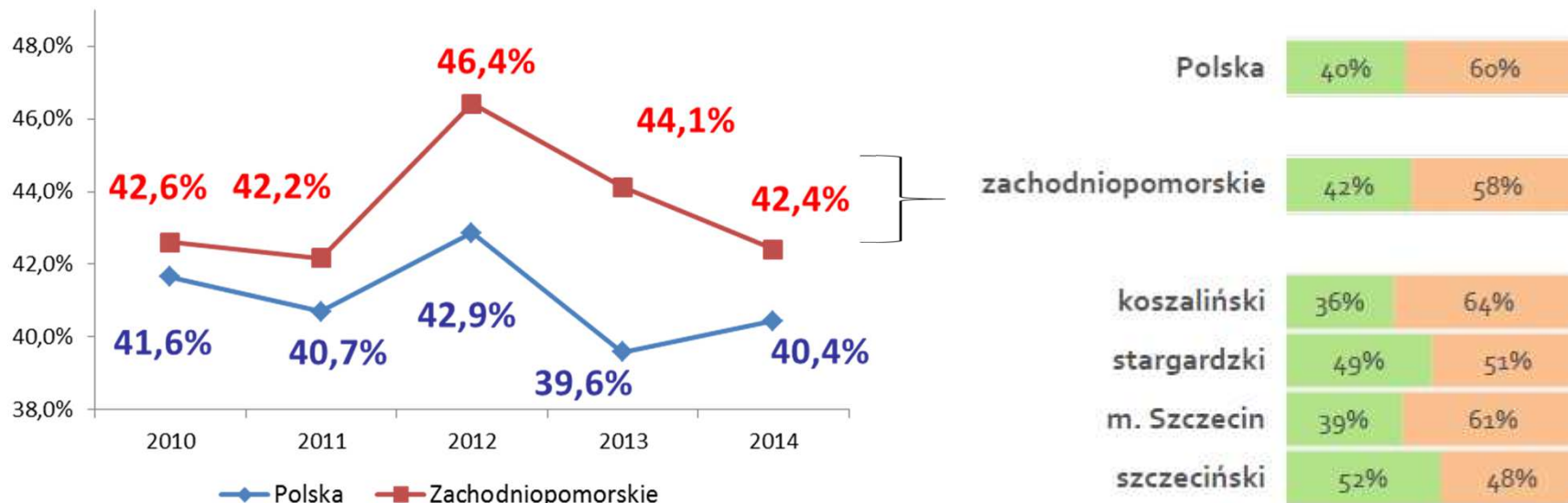
Przyczyny finansowania ze środków własnych



- Najczęściej z zewnętrznych źródeł korzystają firmy z podregionu szczecińskiego i miasta Szczecina

Inwestycje w Zachodniopomorskim z trendem malejącym, ale wyższe niż średnio w Polsce

Odsetek mikro i małych firm inwestujących w ostatnich 12 miesiącach



Wartość inwestycji

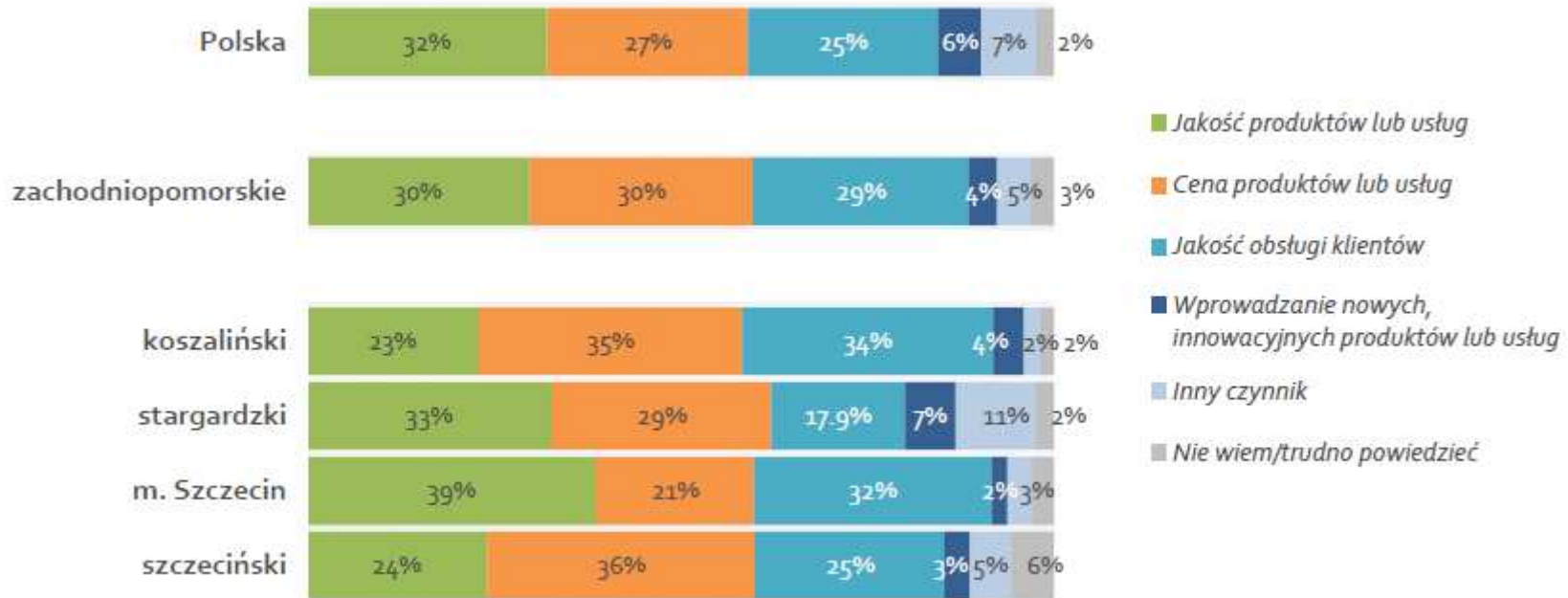


- Największe w szczecińskim, najmniejsze w koszalińskim
- Przeważają nakłady do 100 tys. PLN



Jakość źródłem przewagi konkurencyjnej. 6% firm buduje swą pozycję na rynku w oparciu o innowacje.

Źródła przewagi konkurencyjnej



- **Jakość** czynnikiem wskazywanym przez 57% firm (32% jakość produktów + 25% jakość obsługi klientów),
- **Innowacja** źródłem przewagi dla 6% firm, (Zachodniopomorskie – 4%),
- Najczęściej w stargardzkim.



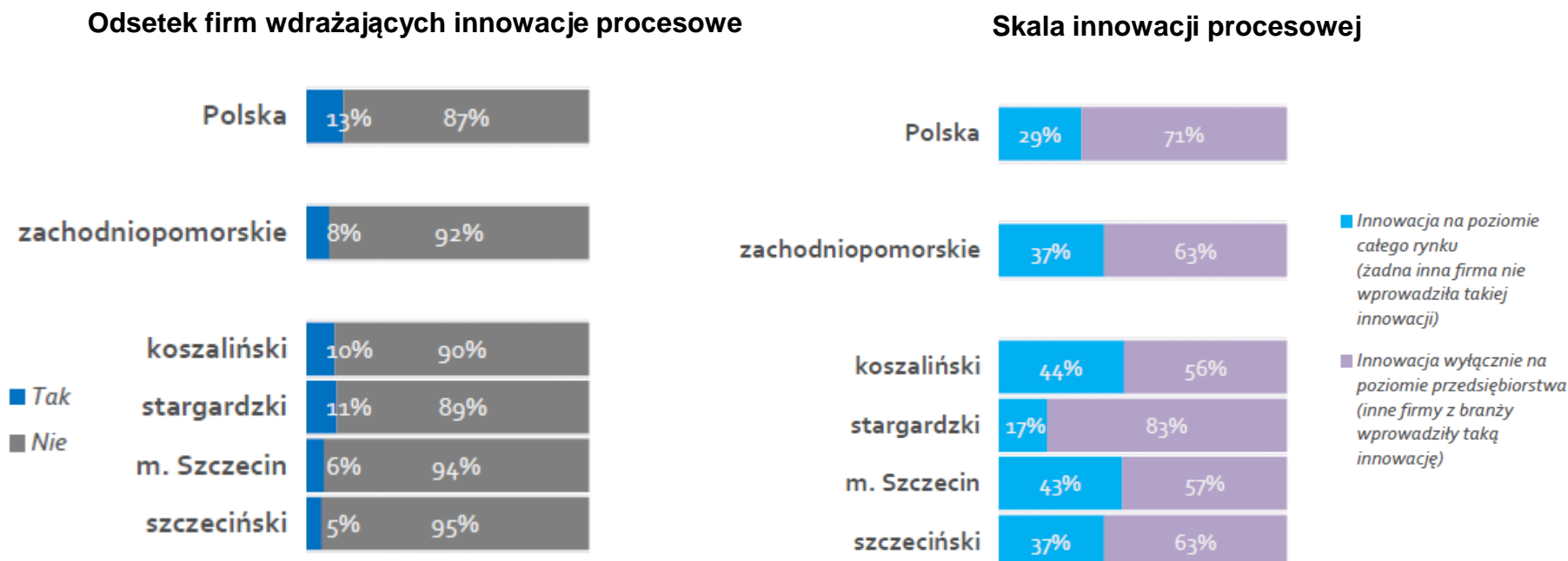
19% przedsiębiorstw w Zachodniopomorskim wprowadza na rynek innowację produktową. W Polsce 26%



- **37% małych firm i 26% mikro firm** wdrożyło innowacje produktowe w ciągu roku,
- Najwyższy odsetek innowacyjnych firm w **branży produkcyjnej (43%),**
- Mało innowacji produktowych w Szczecinie, ale za to jeśli już są, to ponad połowa z nich jest na poziomie całego rynku
- Najbardziej zbliżony do średniej krajowej Koszalin



8% przedsiębiorstw wprowadza na rynek innowację procesową W Polsce 13%

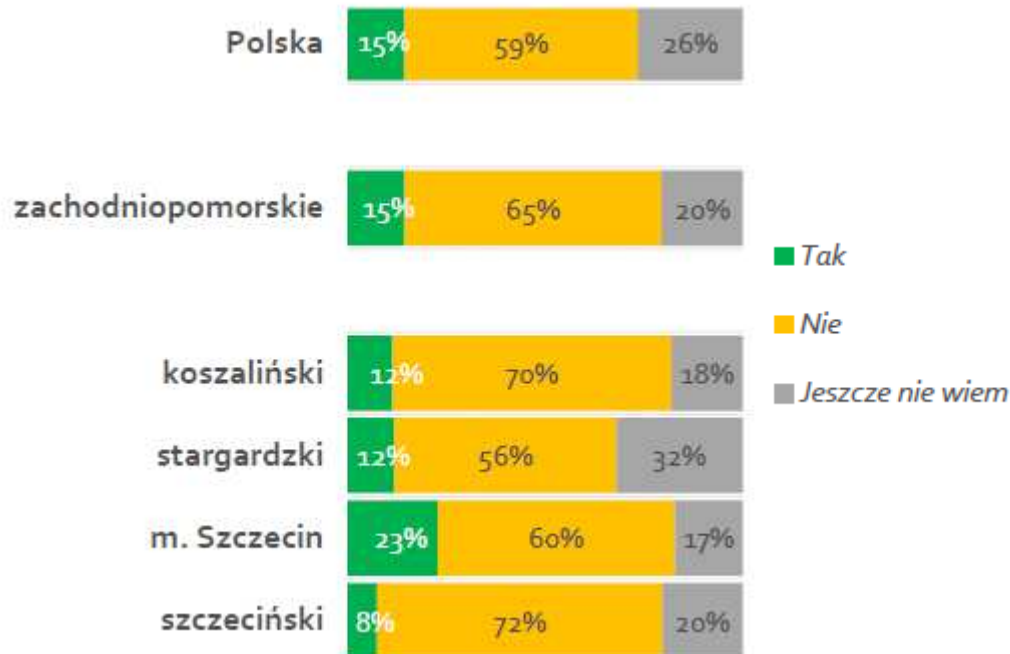


- 21% małych firm i 13% mikro firm wdrożyło innowacje procesowe w ciągu roku,
- Najwyższy odsetek innowacyjnych firm w **branży produkcyjnej (20%)**,
- Ponownie mało innowatorów w Szczecinie oraz podregionie szczecińskim

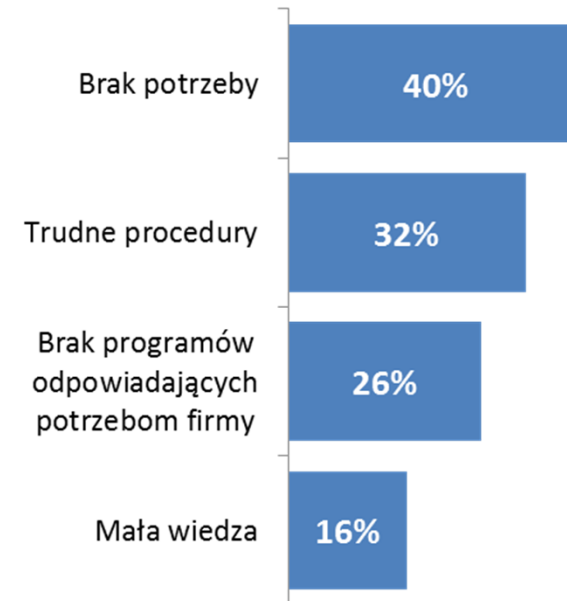


Planowane korzystanie z funduszy unijnych na lata 2014-2020 na realizację projektów innowacyjnych

Czy firma zamierza korzystać z funduszy na innowacje w latach 2014-2020?



Przyczyny braku zainteresowania funduszami



- **16% firm** chce korzystać z funduszy na innowacje, **23%** jeszcze nie podjęło decyzji.
- Najwyższe zainteresowanie funduszami na innowacje w Szczecinie – czyżby firmy wstrzymały inwestycje w innowacje do czasu uruchomienia programów UE?



W latach 2014-2020 więcej instrumentów zwrotnych dla firm. Bank Pekao SA jest największym polskim pośrednikiem wspólnotowych instrumentów zwrotnych

Dwa unijne programy **preferencyjnych kredytów dla innowacyjnych firm z gwarancją Europejskiego Funduszu Inwestycyjnego** są już dziś dostępne dla firm

RSI - Instrument Podziału Ryzyka

- 50% gwarancja portfela **331 mln złotych** kredytów inwestycyjnych i obrotowych dla MŚP,
- Firma musi spełnić **1 z 10 kryteriów innowacyjności**,
- Wdrażanie do **30 czerwca 2015**

CIP – Konkurencyjność i Innowacja

- 50% gwarancja portfela **1 mld złotych** kredytów inwestycyjnych dla mikro i małych firm,
- Specjalna linia kredytów obrotowych **dla firm rozpoczynających działalność**,
- Wdrażanie do **28 października 2016**

WIELKIE SPRAWY MAŁYCH FIRM

Można nie dostrzec pomysłów firmy.



Albo traktować jej innowacyjność jako wielką sprawę.

Kredyt z poręczeniem EFI RSI

 www.pekao.com.pl
801 340 340 (opłata wj. czynnika operatora)

 **Bank Pekao**



Zachodniopomorskie jest optymistyczne już od ubiegłego roku, w innych regionach dopiero teraz skok nastrojów

- Z jednej strony tak dobrych nastrojów nie było od 5 lat: Wskaźnik koniunktury mikro i małych firm ma rekordowy wynik, ale...
 - ... nastroje bardzo nieznacznie polepszyły się od ubiegłego roku (w całej Polsce ogólnie wyraźny skok nastrojów), a wskaźnik koniunktury jest (minimalnie) niższy niż średnia dla kraju
 - Tylko oczekiwanie na zapłatę i dostęp do finansowania zewnętrznego lepiej ocenione niż średnio w Polsce
 - Ocena przychodów z eksportu dobra, ale... gorsza niż w ubiegłym roku i niższa niż średnio w kraju
 - Odsetek eksporterów wzrósł, ale... po raz pierwszy niższy od średniej krajowej; przoduje miasto Szczecin, w innych podregionach odsetek dużo niższy
 - Bariery mniej odczuwalne niż rok temu (wskaźnik identyczny jak średnia krajowa),
 - Zewnętrzne finansowanie dostępne, najczęściej z niego korzysta Szczecin i powiaty wokół niego
 - Inwestycje w Zachodniopomorskim z trendem malejącym, ale wyższe niż średnio w Polsce,
 - Innowacyjność niższa niż średnio w kraju (tylko dla 4% innowacje są przewagą konkurencyjną, mniej innowacji produktowych, procesowych); stolica regionu w tyle – chyba firmy czekają na nowe fundusze
-



Dziękuję za uwagę

www.pekao.com.pl/mis/raport_SME

