



BNP PARIBAS
FORTIS

| Bank zmieniającego się świata

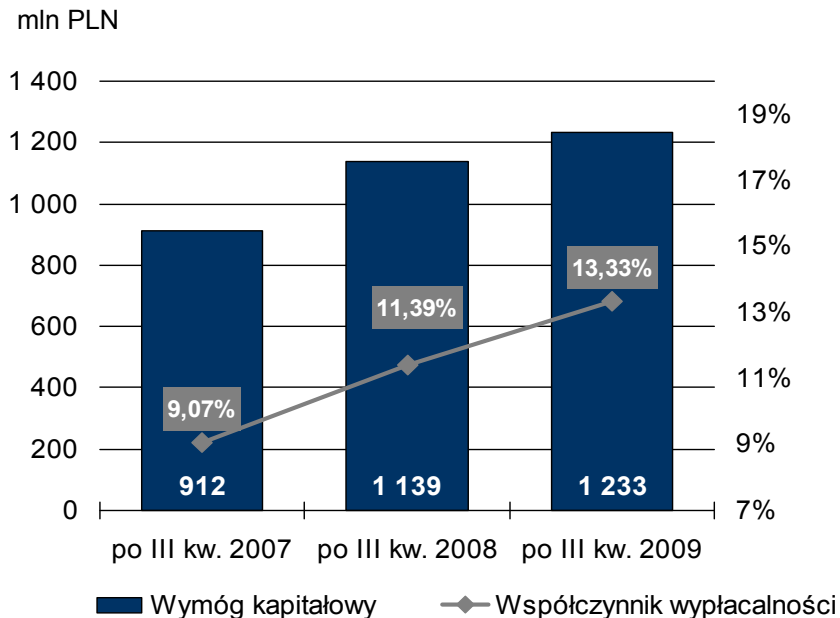
Wyniki Grupy Kapitałowej Fortis Bank Polska SA za trzy kwartały 2009

13 listopada 2009 r.
Warszawa

Adekwatność kapitałowa

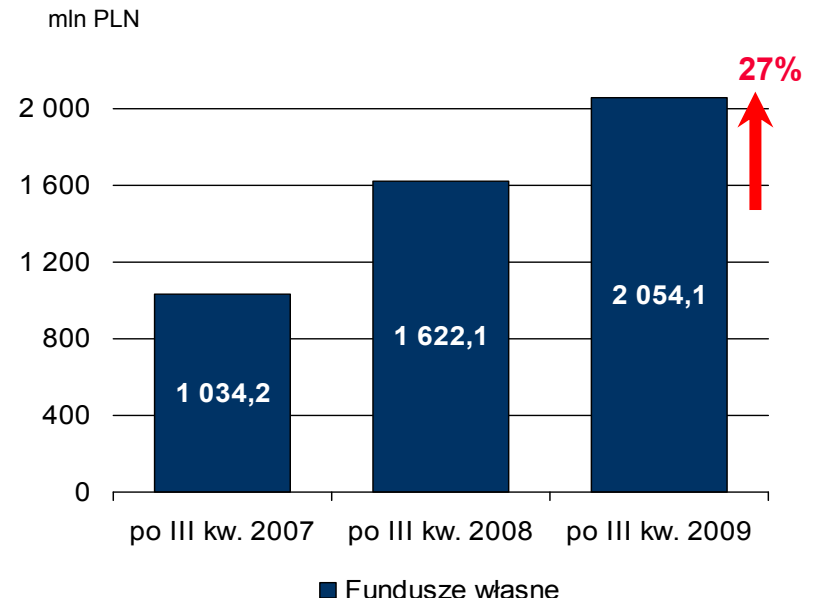
Wykres nr 1

Współczynnik wypłacalności i całkowity wymóg kapitałowy



Wykres nr 2

Fundusze własne na potrzeby wyliczenia współczynnika adekwatności kapitałowej



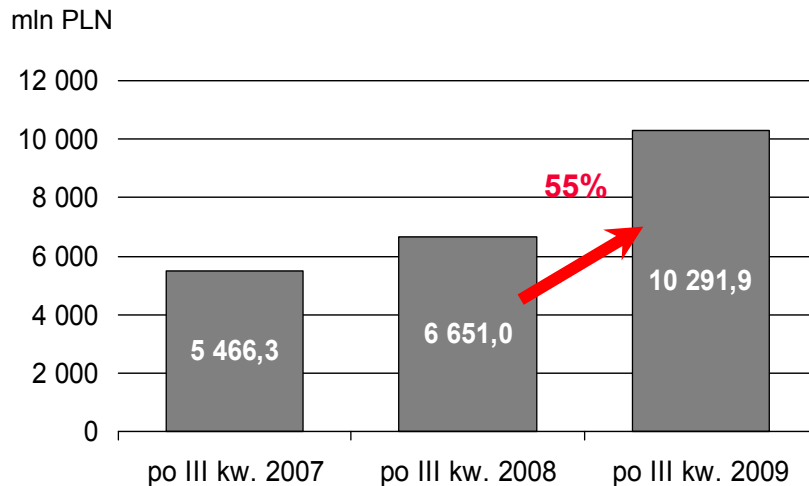
Wyraźnie wyższy współczynnik wypłacalności pod wpływem:

- wzrostu funduszy własnych (dokapitalizowanie w wyniku emisji akcji serii M skierowanej w całości do głównego akcjonariusza)

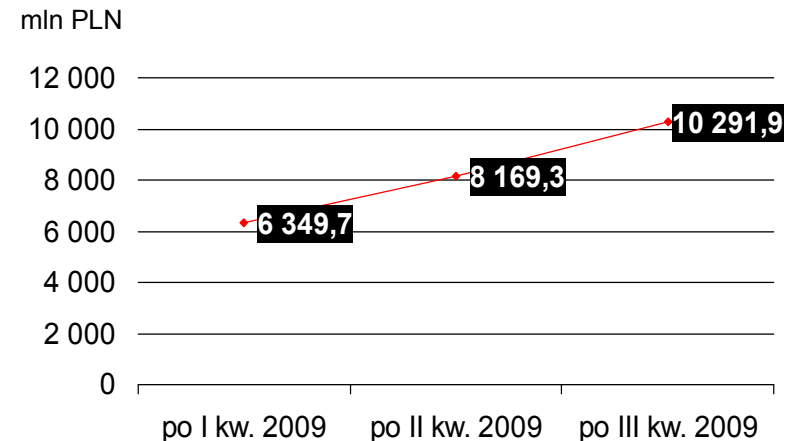


Depozyty klientów

Wykres nr 3 **Zobowiązania wobec klientów**



Wykres nr 4 **Saldo zobowiązań wobec klientów na zakończenie każdego kwartału tego roku**



Stabilna baza depozytowa:

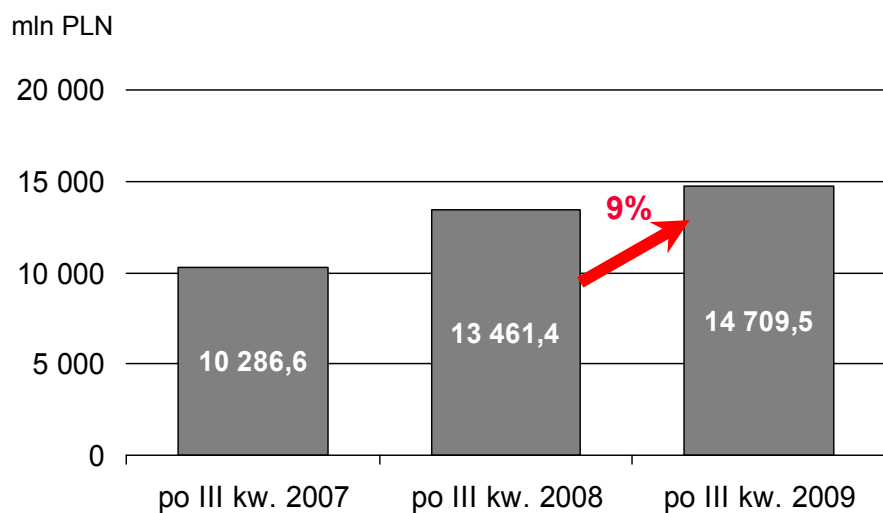
- 62 proc. wzrost salda depozytów od początku roku w wyniku przeniesienia aktywów klientów Dominet Banku (2,2 mld zł) oraz skutecznej kampanii marketingowej



Kredyty

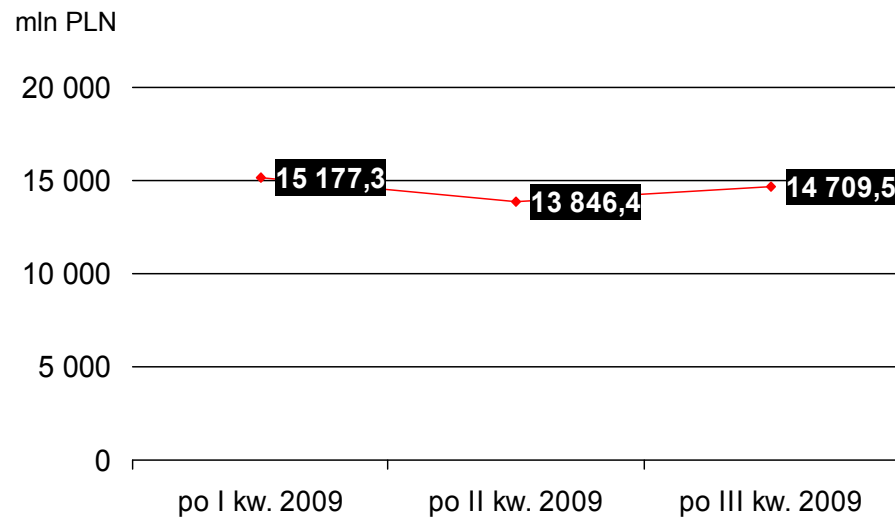
Wykres nr 5

Należności od klientów



Wykres nr 6

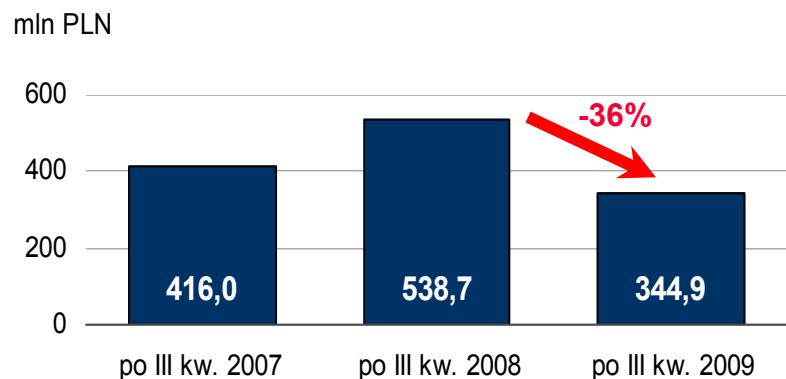
Saldo należności od klientów na zakończenie każdego kwartału tego roku



Przychody netto

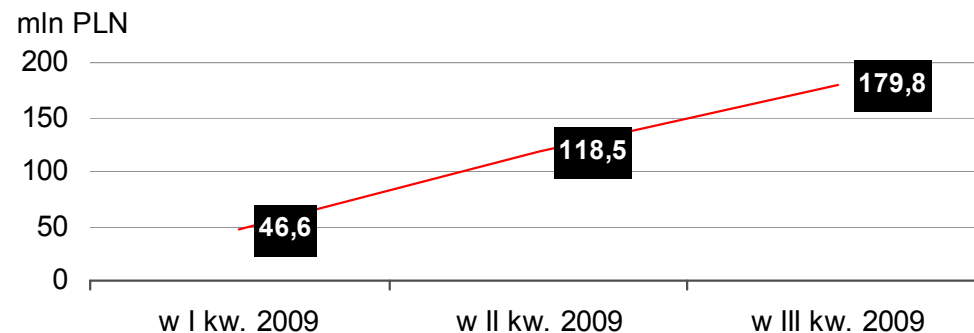
Wykres nr 7

Przychody netto



Wykres nr 8

Przychody netto w ujęciu kwartalnym



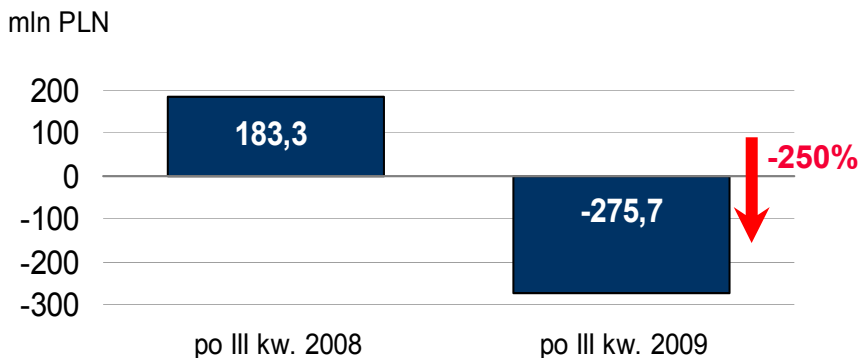
- 179,8 mln zł przychodów netto wypracowanych w trzecim kwartale br. – więcej niż w dwóch poprzednich kwartałach tego roku łącznie (165,1 mln zł);
- 32 proc. niższy wynik z tytułu prowizji ze względu na mniejszą sprzedaż instrumentów pochodnych



Wynik netto

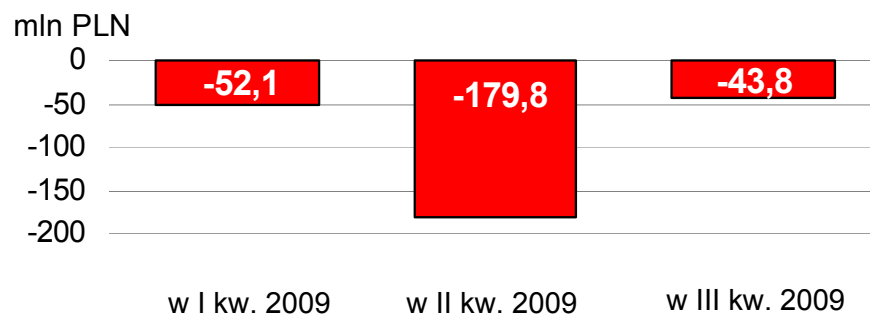
Wykres nr 9

Wynik netto



Wykres nr 10

Zysk netto w ujęciu kwartalnym



Strata netto za trzy kwartały tego roku spowodowana:

- odpisami netto z tytułu utraty wartości należności kredytowych;
- stratami poniesionymi na instrumentach finansowych przeznaczonych do obrotu

Dodatni wynik na operacjach instrumentami finansowymi przeznaczonymi do obrotu (27 mln zł) w trzecim kwartale br.

