



Studenci prawa w Polsce 2015 – badanie opinii studentów

26 czerwca 2015



Metodologia

Metodologia

- > Metoda badawcza – CAWI – ankieta realizowana przez Internet;
- > Grupa docelowa – studenci prawa w Polsce;
- > Wielkość próby N=743;
- > Badanie przeprowadzono w kwietniu i maju 2015 roku;
- > Kwestionariusz badawczy został stworzony w trybie wzajemnych uzgodnień w oparciu o kwestionariusze wykorzystywane w latach ubiegłych.

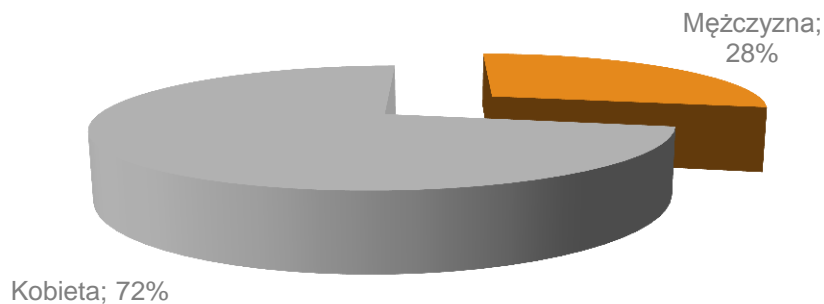




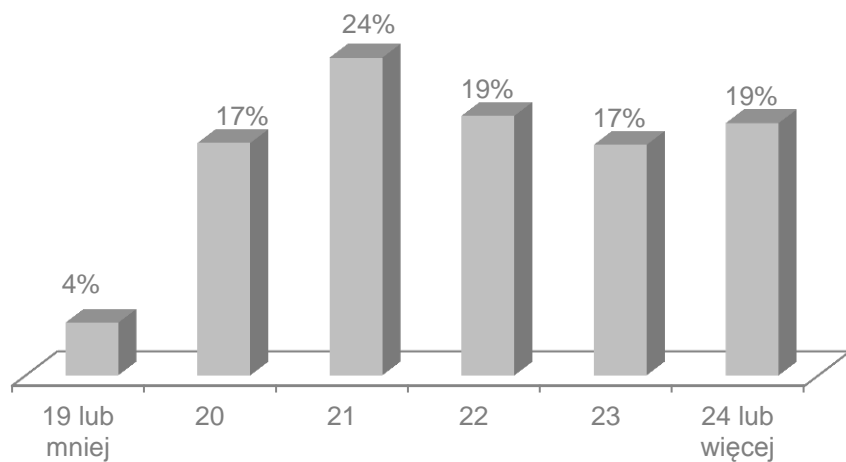
Charakterystyka próby

Charakterystyka próby 1/3

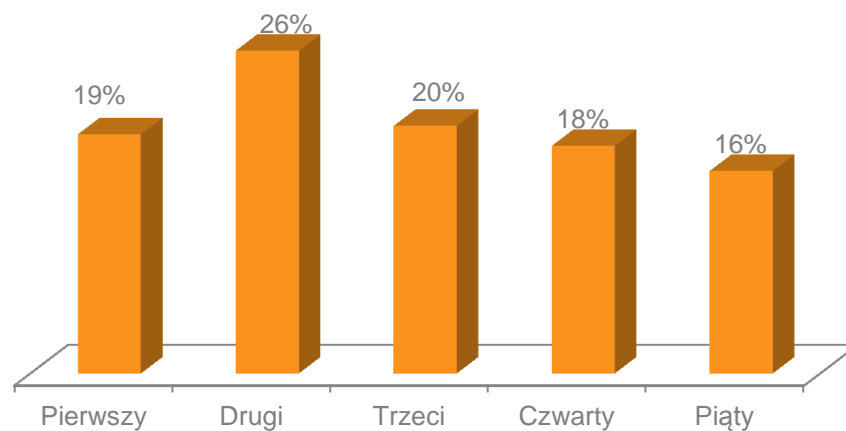
Podaj swoją płeć



Ile masz lat?

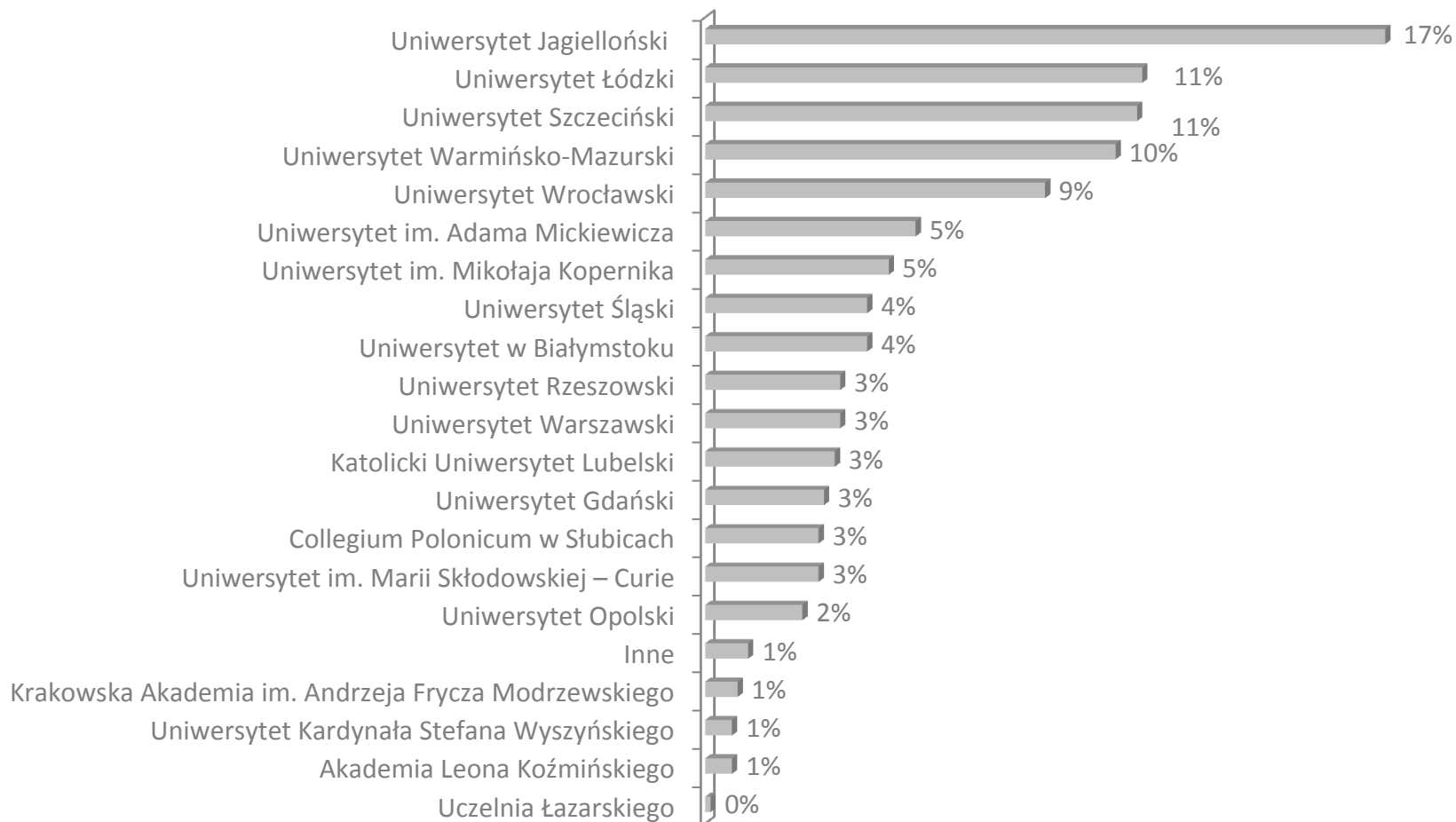


Na którym roku studiów obecnie jesteś?



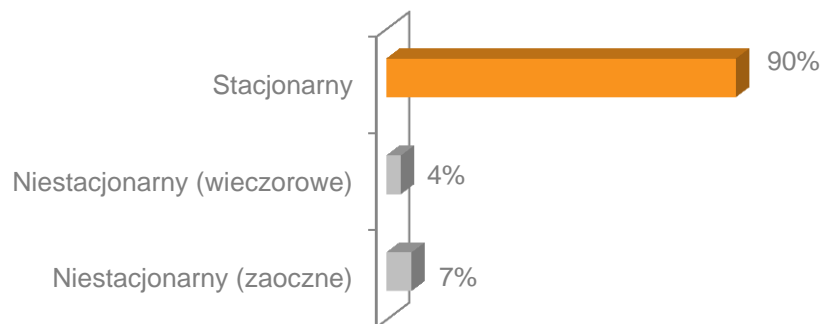
Charakterystyka próby 2/3

Podaj nazwę uczelni, na której studiujesz

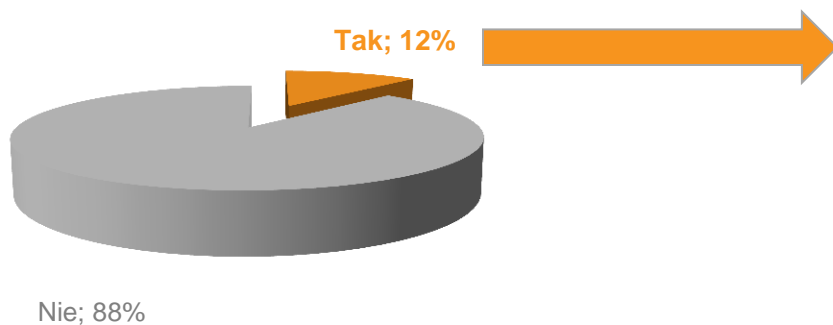


Charakterystyka próby 3/3

Podaj tryb studiów



Czy równoległe studiujesz inny kierunek studiów?



Jaki to kierunek?

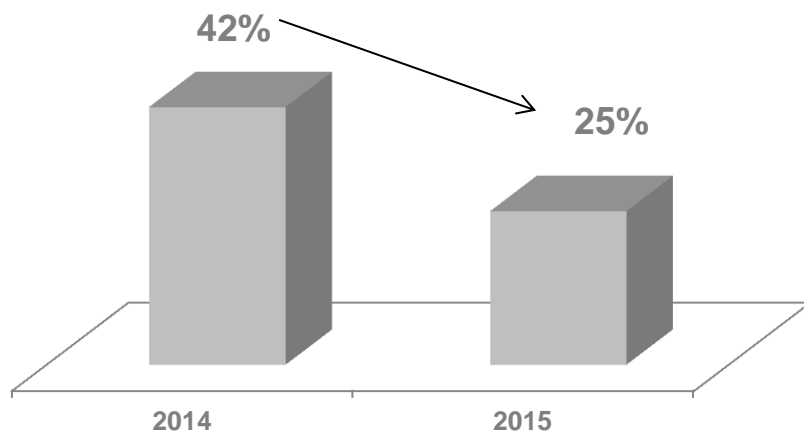
Ekonomia	22%
Administracja	17%
Filologia	12%
Finanse/Rachunkowość	11%
Prawo niemieckie	5%
Inne	33%



Wskaźniki satysfakcji

Zadowolenie z jakości kształcenia

Satysfakcja netto

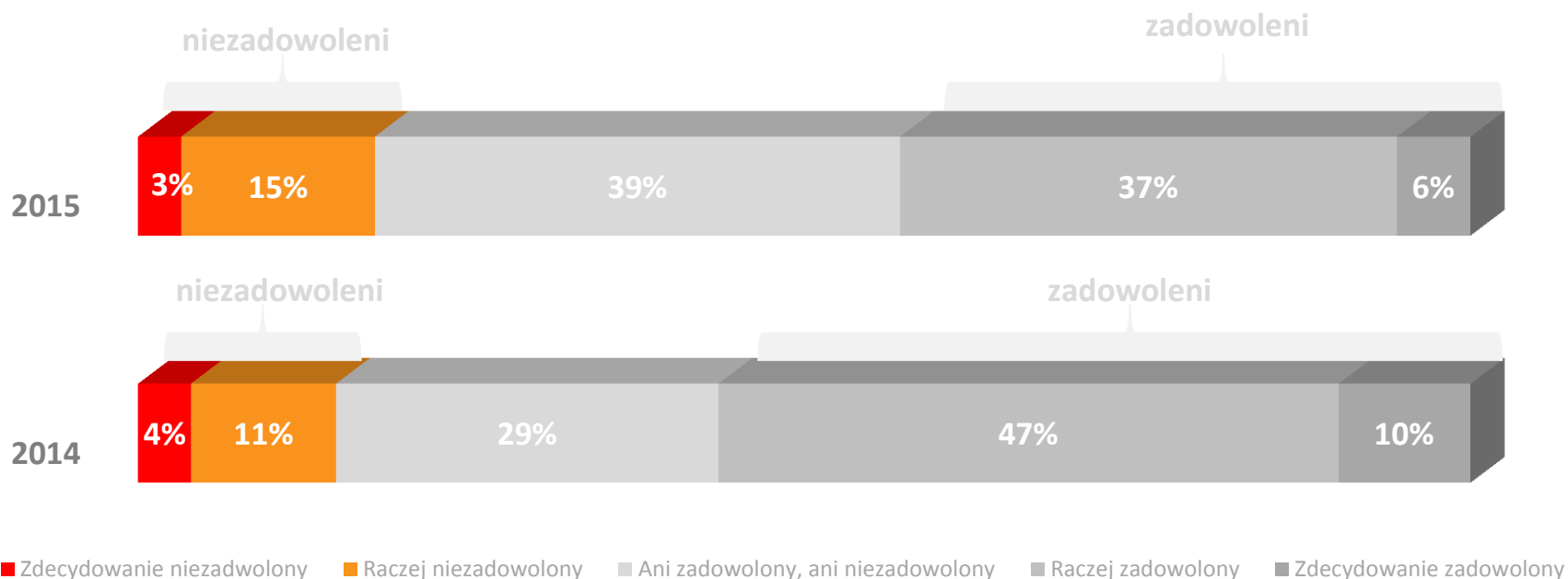


Ogólny poziom zadowolenia z jakości kształcenia na wydziale prawa spadł z poziomu 42% w roku 2014 do poziomu 25% w roku 2015.

Satysfakcja netto = % klientów zadowolonych - % klientów niezadowolonych

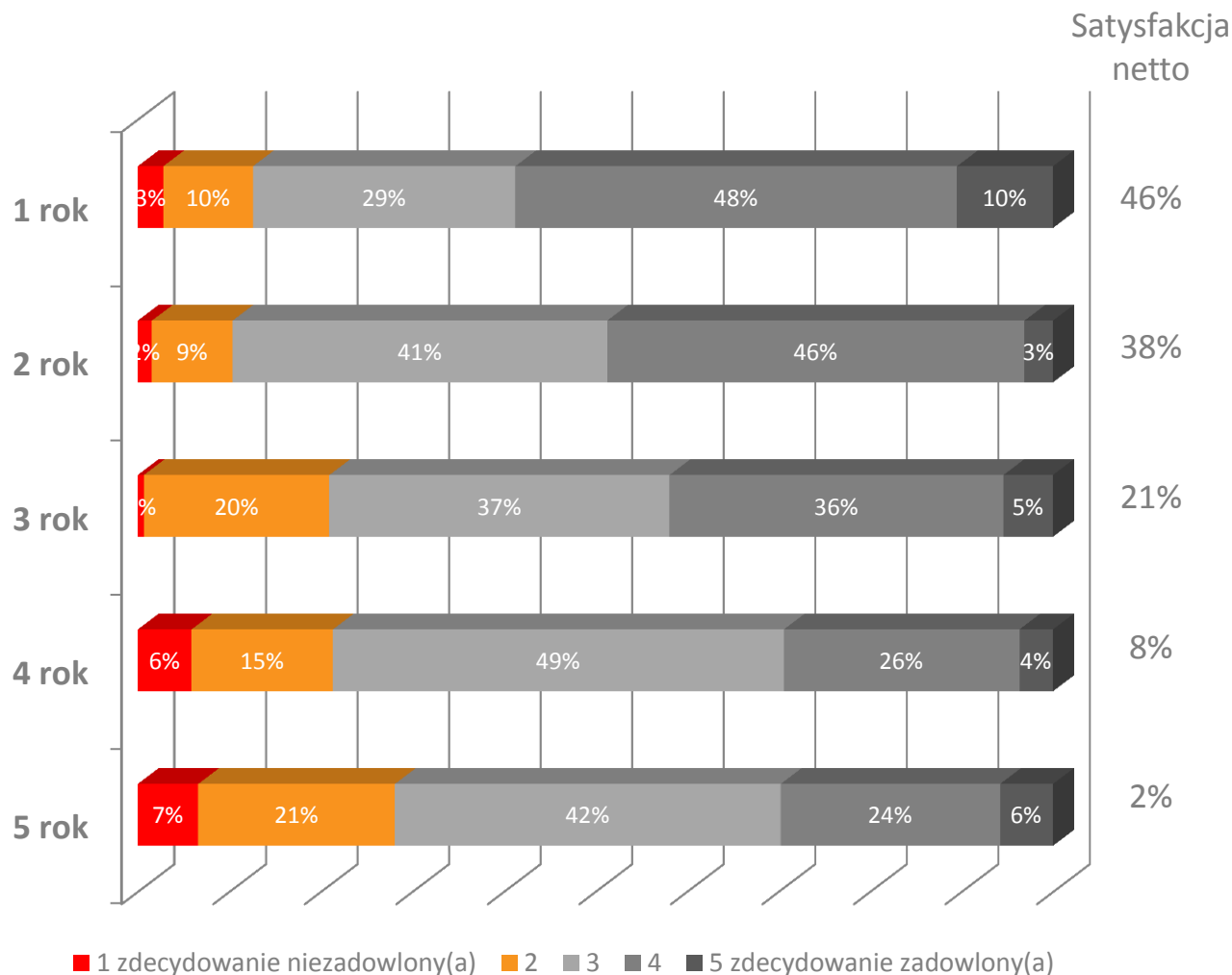
Satysfakcja netto studenta prawa w Polsce = % ocen 4 i 5 - % ocen 1 i 2

Zadowolenie z jakości kształcenia



W 2015 roku 43% studentów prawa jest zadowolonych z poziomu kształcenia na wydziale prawa swojej uczelni. Jest to wskaźnik niższy niż w 2014 roku, kiedy podobnie deklarowało aż 57% studentów. Nieznacznie wzrosła liczba studentów niezadowolonych, z poziomu 15% w roku 2014 do 18% w 2015.

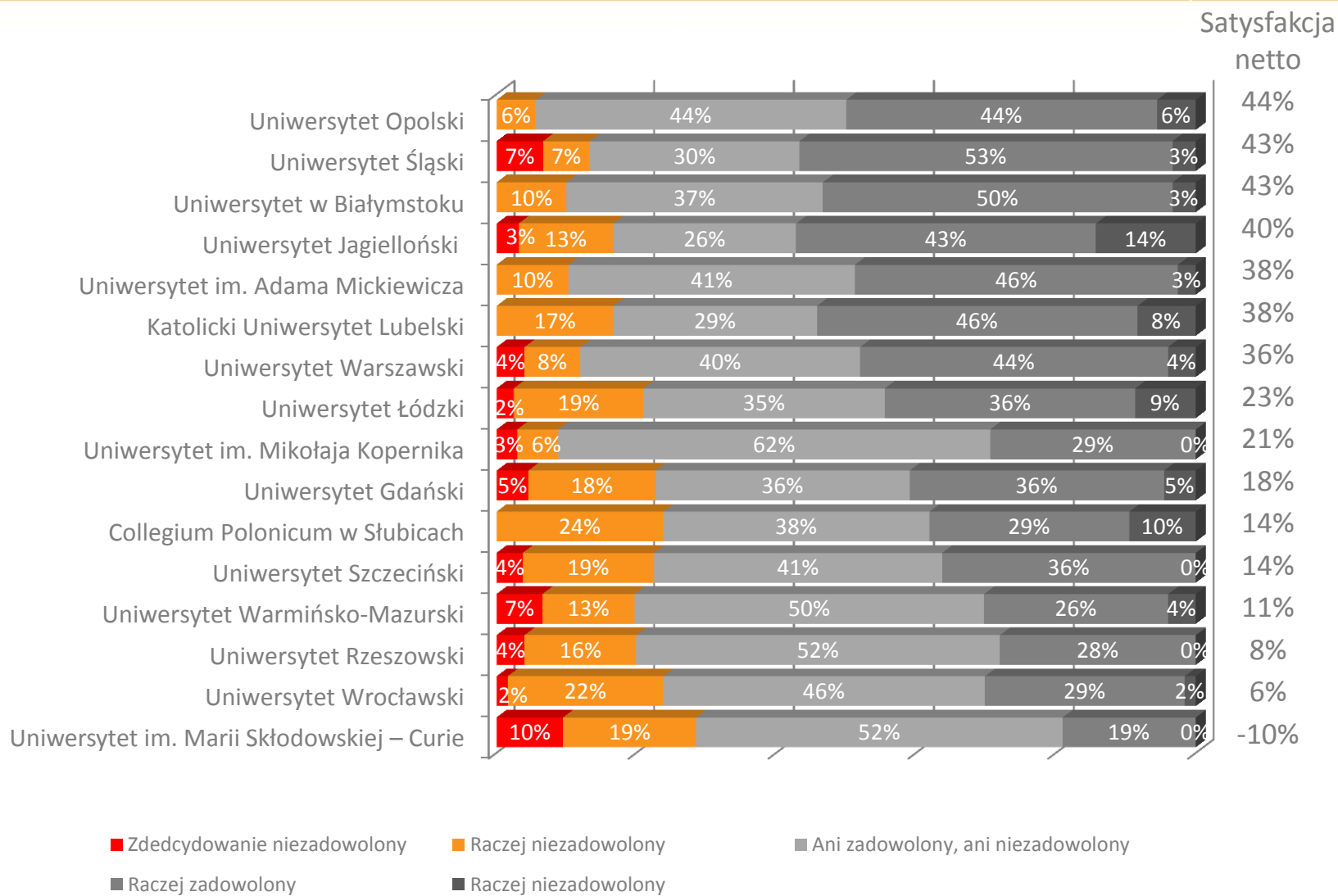
Zadowolenie z jakości kształcenia wg roku studiów



Studenci pierwszego roku są najbardziej zadowoleni z jakości kształcenia na swoim wydziale prawa. Im wyższy rocznik, tym niższy wskaźnik satysfakcji netto.

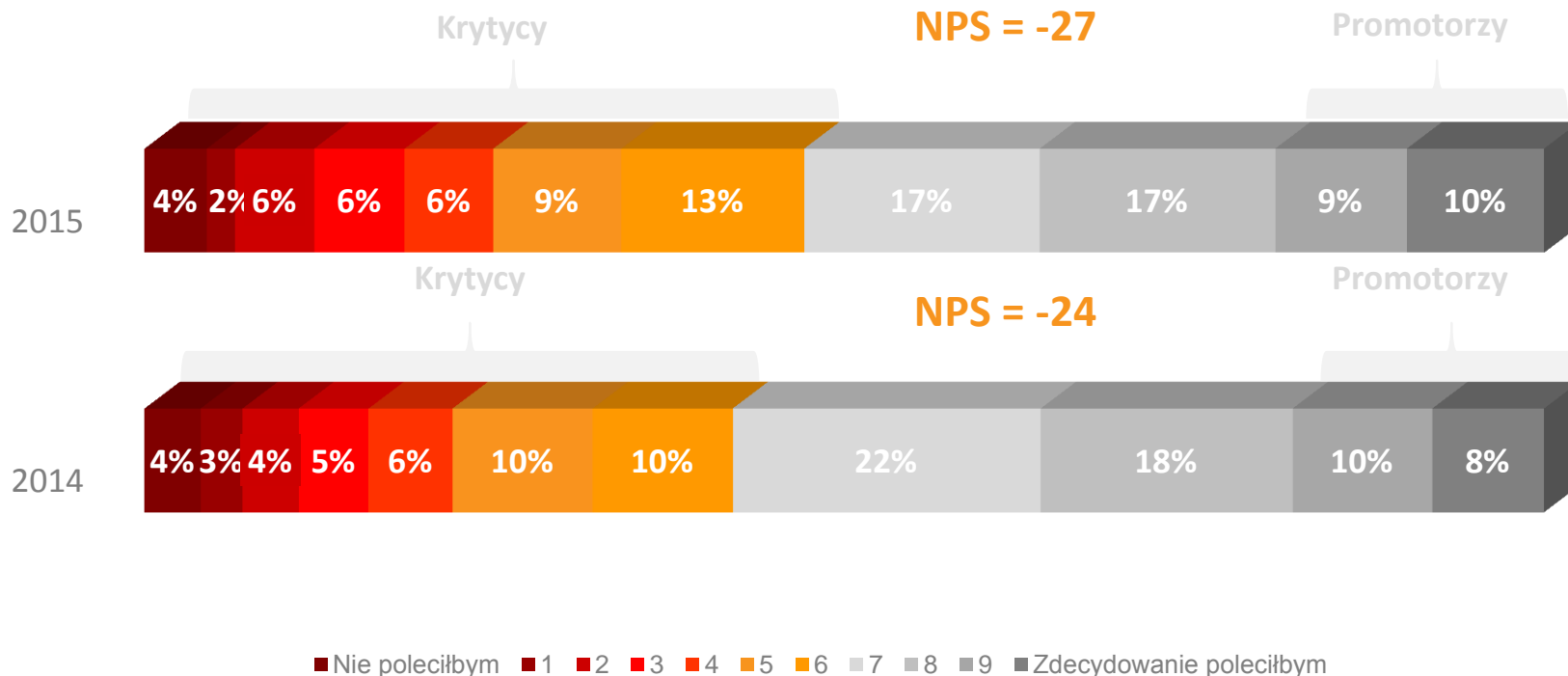
W przypadku studentów piątego roku udział zadowolonych studentów jest tylko o 2 punkty procentowe większy, niż studentów niezadowolonych.

Zadowolenie ze studiów – ranking uczelni



W jakim stopniu jesteś zadowolony(a) z jakości kształcenia na Twoim wydziale prawa? Oceń w skali od 1 do 5, gdzie 1 oznacza „zdecydowanie niezadowolony(a)”, a 5 „zdecydowanie zadowolony(a)”.

Rekomendacja wydziału



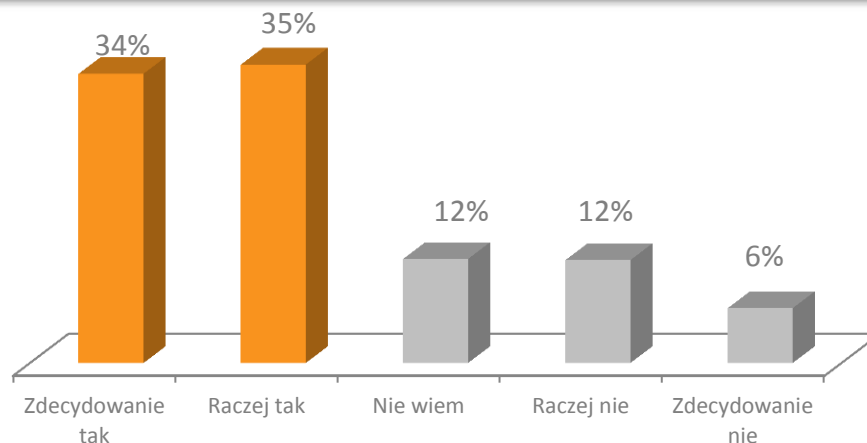
Wskaźnik NPS (Net Promoter Score) kształtuje się na ujemnym poziomie, co jest niepokojącym sygnałem. Co znamienne, podobnie jak wskaźnik satysfakcji netto z poziomu kształcenia, tak i wskaźnik poleceń studiów na wydziale spadł w porównaniu z rokiem ubiegłym (z -24 na -27).

Ponowny wybór uczelni / kierunku studiów

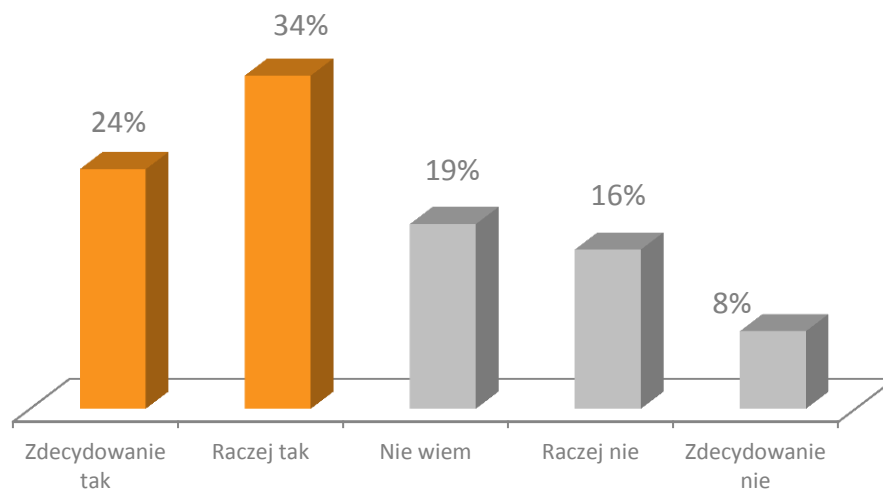
Siedmiu na dziesięciu ankietowanych zadeklarowało, że gdyby ponownie musieli podjąć decyzję o wyborze swojej ścieżki edukacyjnej, to wybraliby ten sam kierunek studiów. Przeciwnego zdania jest 18% respondentów.

Niespełna 60% uczestników badania wybrałoby tę samą uczelnię, co czwarty skłaniałby się raczej do poszukiwania innej szkoły wyższej.

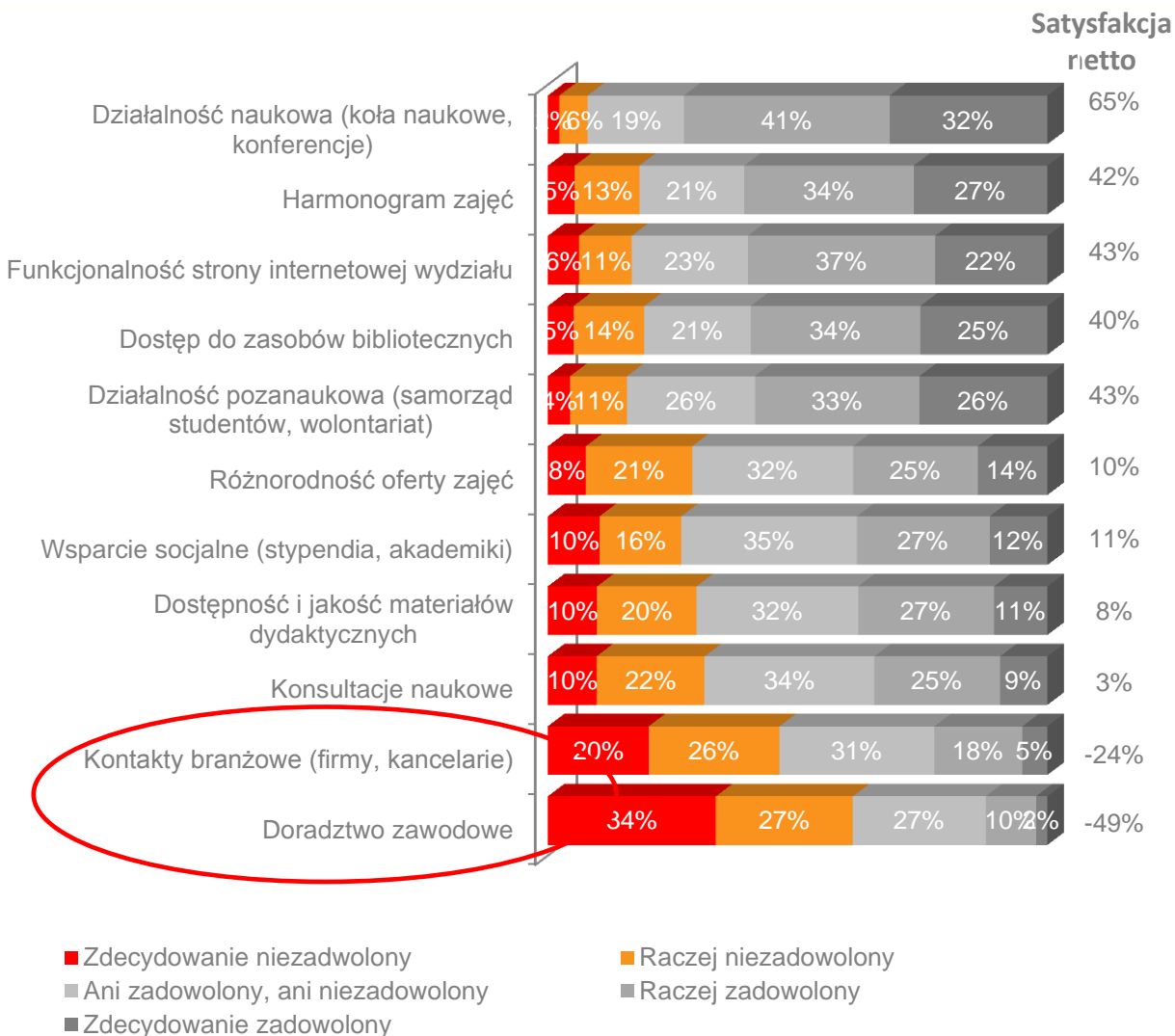
Czy podejmując ponownie decyzję o wyborze ścieżki edukacyjnej wybrał(a)byś ten sam kierunek studiów?



Czy podejmując ponownie decyzję o wyborze ścieżki edukacyjnej wybrał(a)byś tę samą uczelnię?



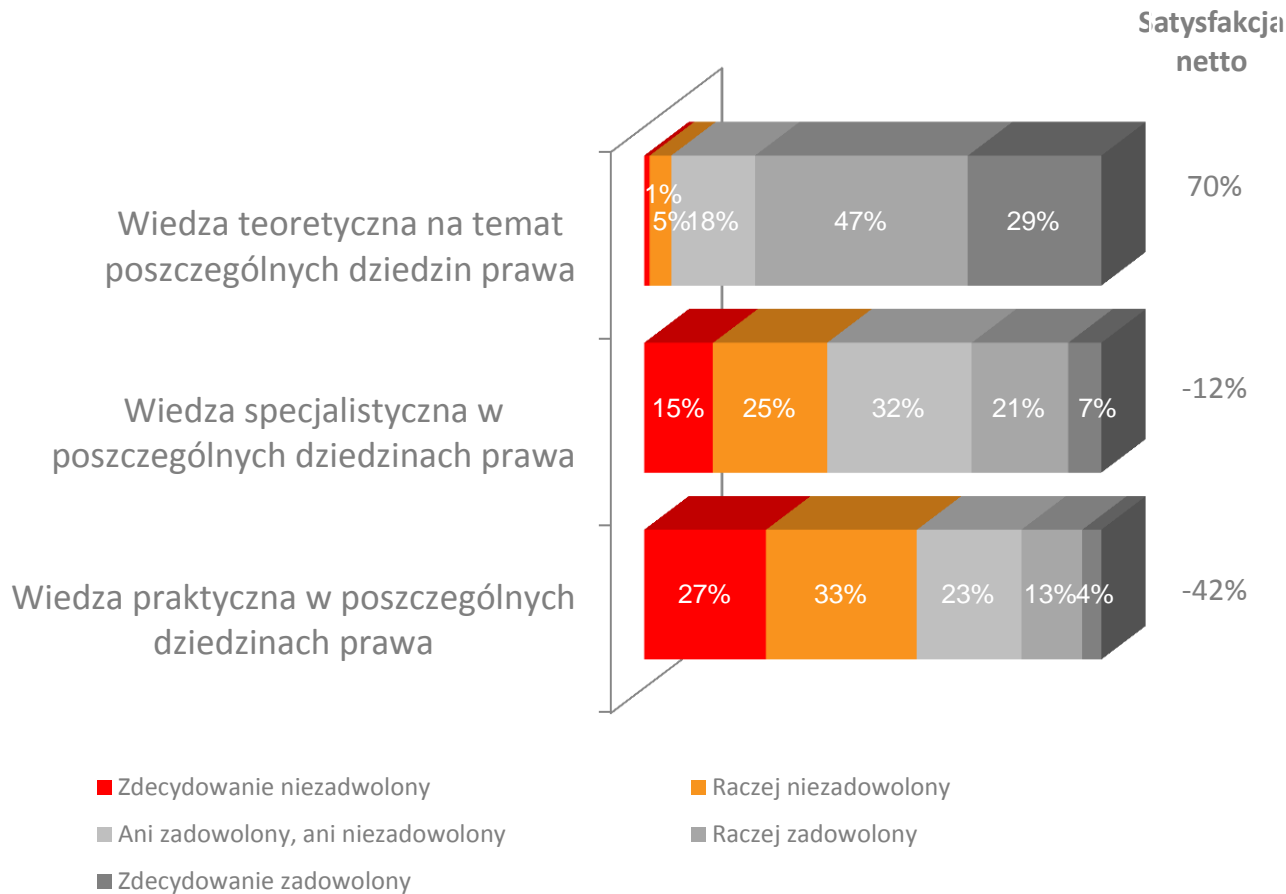
Szczegółowe wskaźniki satysfakcji - organizacja



Najlepiej oceniane obszary to: działalność naukowa, harmonogram zajęć, strony www wydziałów, dostęp do zasobów bibliotecznych oraz działalność pozanaukowa (samorząd studentów i wolontariat).

Zdecydowanie gorzej oceniane są wsparcie socjalne, materiały dydaktyczne i konsultacje naukowe. Ujemny wskaźnik satysfakcji netto uzyskały dwa obszary: kontakty branżowe (-24%) oraz doradztwo zawodowe.

Szczegółowe wskaźniki satysfakcji - kształcenie



Spośród trzech obszarów oceny dotyczących kształcenia na wydziale prawa prawie $\frac{3}{4}$ studentów pozytywnie ocenia edukację w zakresie wiedzy teoretycznej na temat poszczególnych dziedzin prawa.

Znacznie gorzej oceniono pozostałe dwa obszary: wiedzę specjalistyczną oraz wiedzę praktyczną.

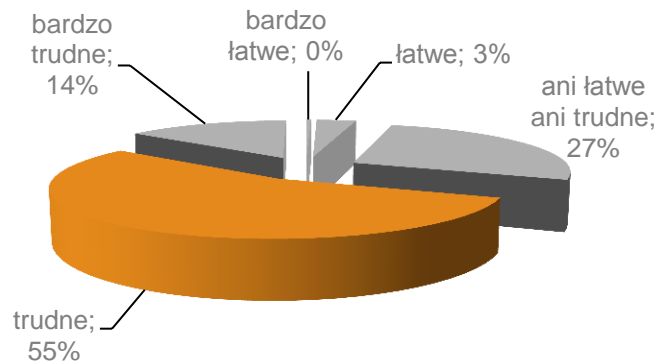
Dla tych obszarów wskaźniki satysfakcji netto kształtują się na ujemnym poziomie.



Edukacja

Egzaminy


Oceń ogólny poziom trudności egzaminów na swoim kierunku na skali, gdzie 1 oznacza „bardzo łatwe” a 5 „bardzo trudne”.



Ponad połowa studentów uznaje egzaminy, które zdaje na swoim kierunku, za trudne, a 14% za bardzo trudne. Za łatwe lub bardzo łatwe, egzaminy są uważane jedynie przez 3% badanych.

Co czwarty z badanych studentów powtarzał przedmiot, co dziesiąty powtarzał rok. Najczęściej były to sytuacje jednorazowe, co piąty student powtarzał egzamin dwa razy, co trzeci trzy razy. 13% respondentów zadeklarowało, że dwukrotnie powtarzało rok.

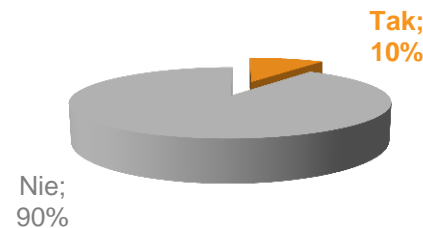
Czy w trakcie studiów na wydziale prawa zdarzyło Ci się powtarzać przedmiot?



Ile razy?

Jeden raz	62%
Dwa razy	20%
Trzy razy	11%
Cztery razy	3%
Pięć razy i więcej	4%

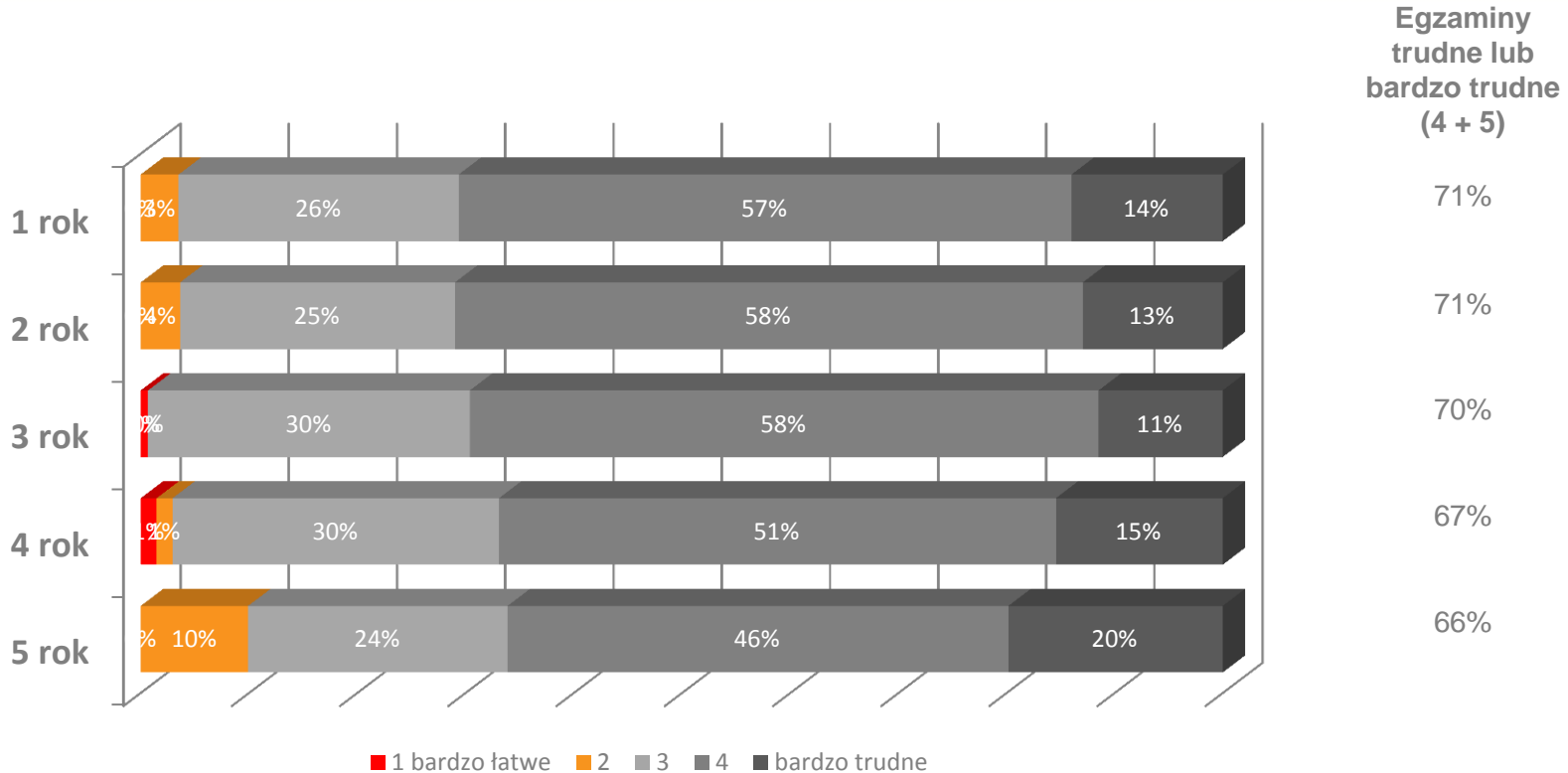
Czy w trakcie studiów na wydziale prawa zdarzyło Ci się powtarzać rok?



Ile razy?

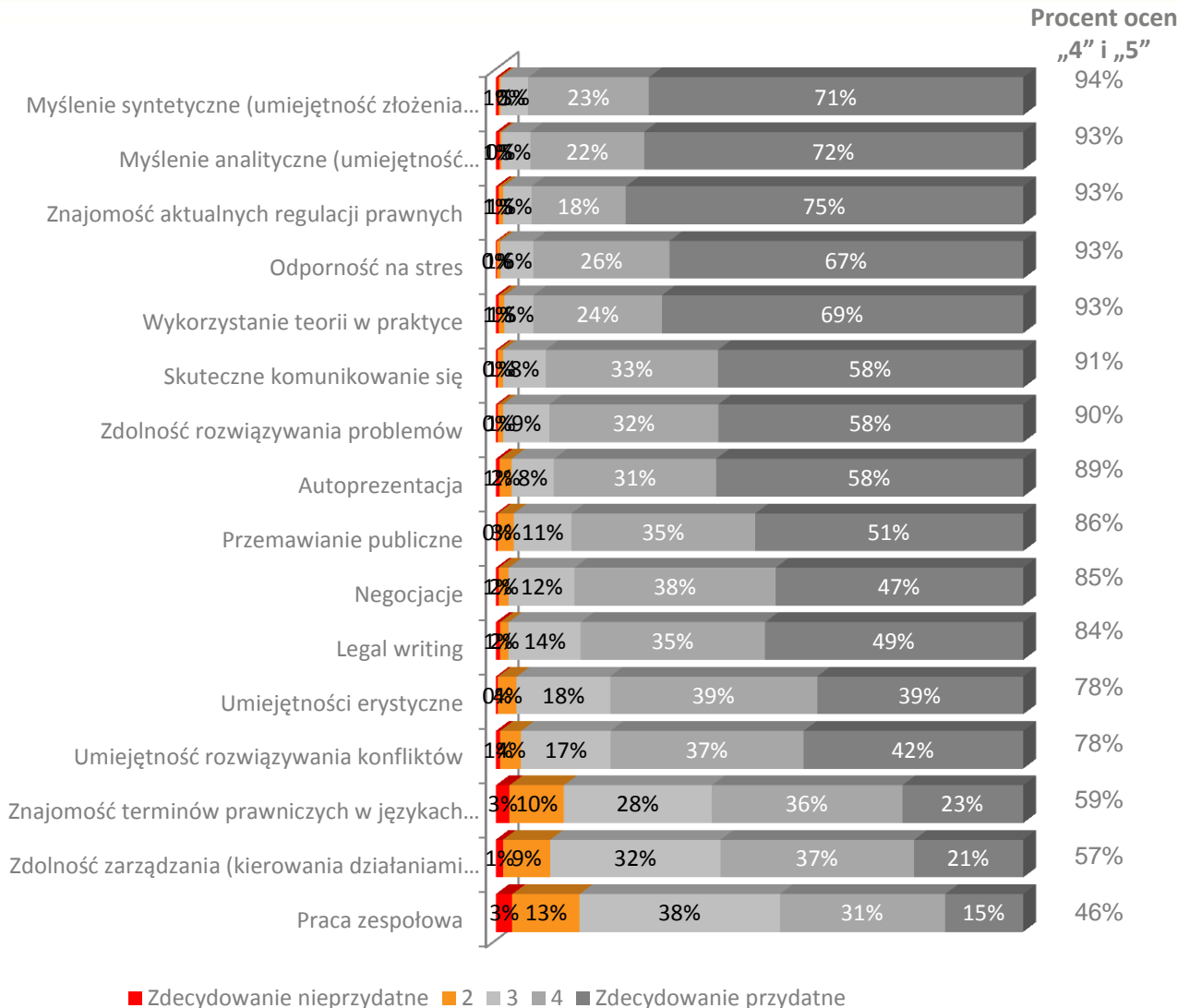
Jeden raz	84%
Dwa razy	13%
Trzy razy	1%
Cztery razy	0%
Pięć razy i więcej	1%

Egzaminy



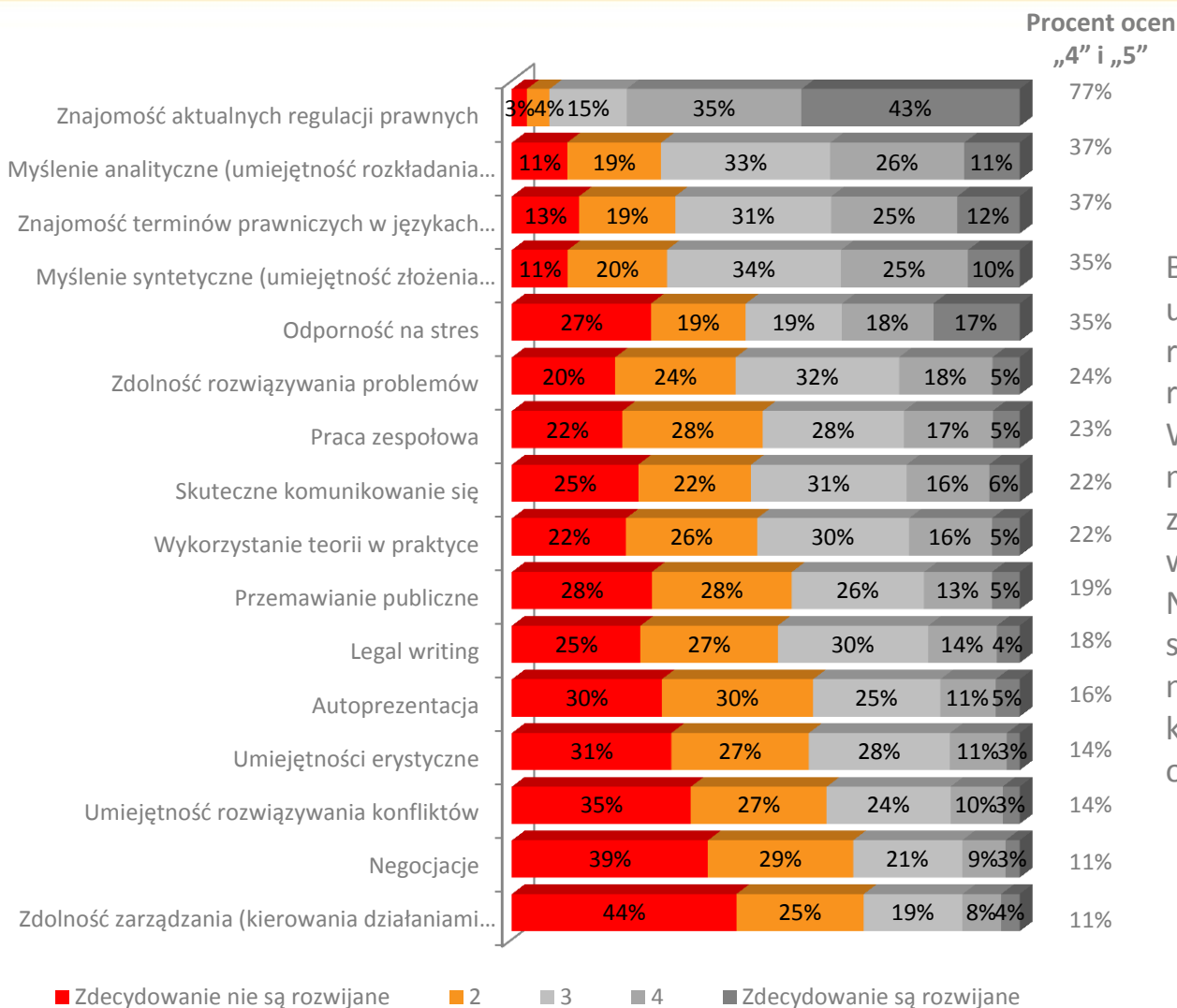
Wszystkie roczniki studentów zdawane egzaminy uważają za stosunkowo trudne. Poziom trudności nieznacznie spada z roku na rok, ale nie dla wszystkich. Co piąty student ostatniego roku uważa, że egzaminy są bardzo trudne.

Umiejętności – przydatność w zawodzie



Za przydatne umiejętności w zawodzie prawnika studenci uznają ogromną większość spośród wymienionych, szczególnie: myślenie analityczne i syntetyczne, znajomość aktualnych regulacji prawnych, odporność na stres oraz wykorzystanie teorii w praktyce. Najmniej przydatne zdaniem badanych są: zdolność zarządzania, praca zespołowa oraz znajomość terminów prawniczych w językach obcych.

Umiejętności – rozwój na wydziale

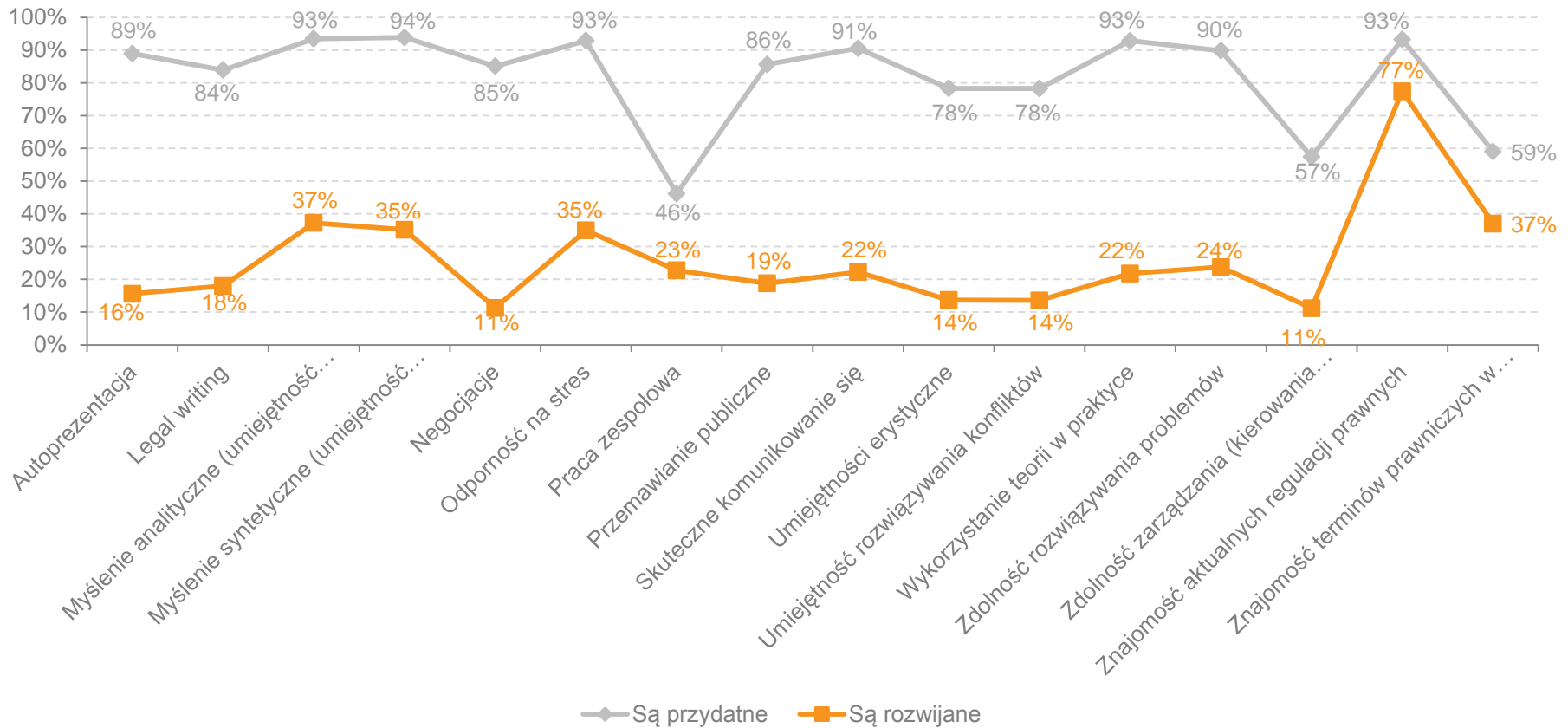


Badani uznali, że wydziały prawa ich uczelni w największym stopniu rozwijają znajomość aktualnych regulacji prawnych.

W dalszej kolejności wymieniono myślenie analityczne i syntetyczne oraz znajomość terminów prawnych w językach obcych.

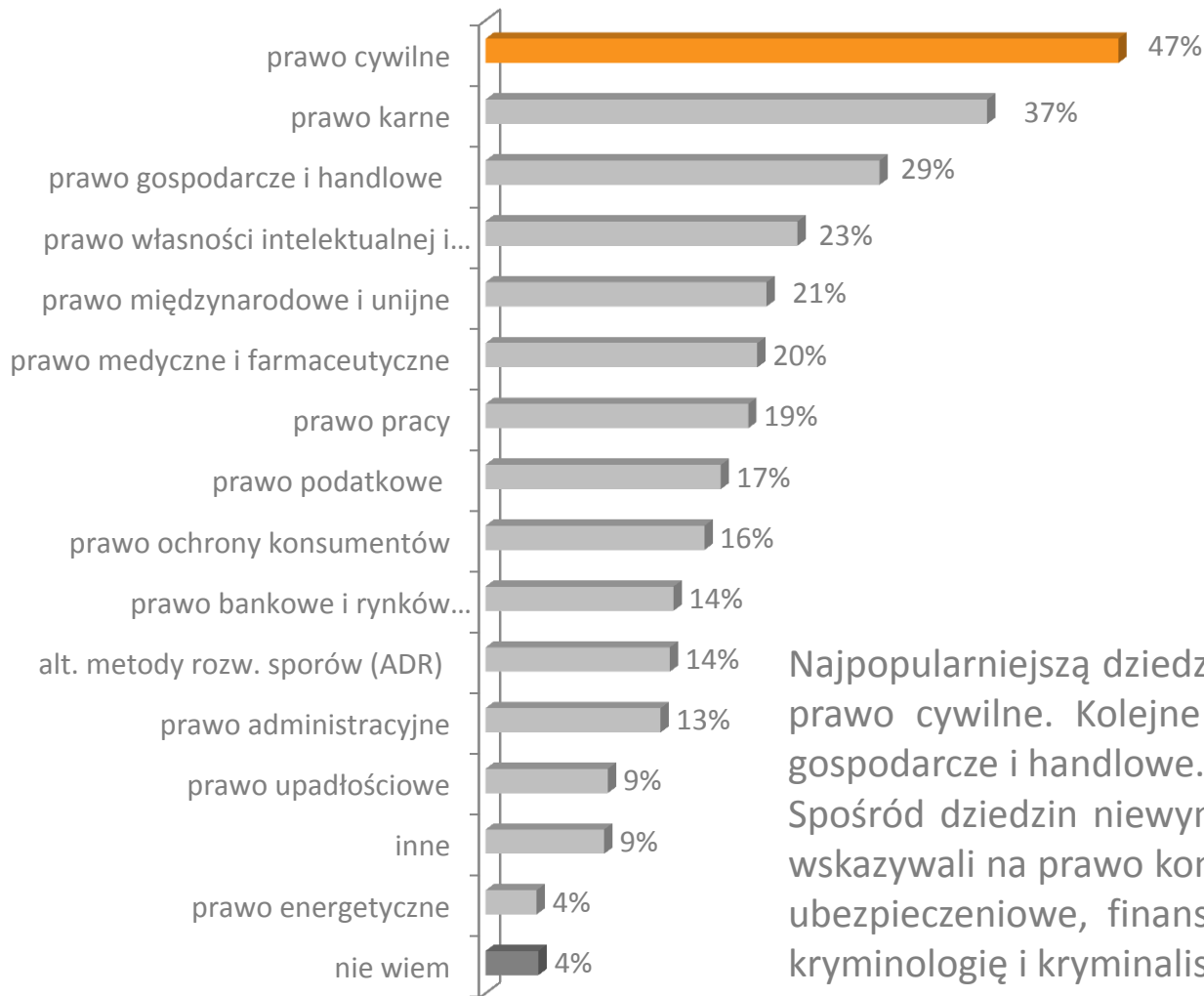
Najślabiej rozwijane zdaniem studentów są: zdolność zarządzania, negocjacje, umiejętność rozwiązywania konfliktów, umiejętności erystyczne oraz autoprezentacja.

Umiejętności – przydatność vs rozwój na wydziale



Zdaniem studentów uczelnie najlepiej realizują rozwój w zakresie znajomości aktualnych regulacji prawnych. Największe luki pomiędzy przydatnością a stopniem rozwoju da się zauważyć w zakresie autoprezentacji, negocjacji i wykorzystania teorii w praktyce (wszystkie z nich powyżej 70 punktów procentowych)

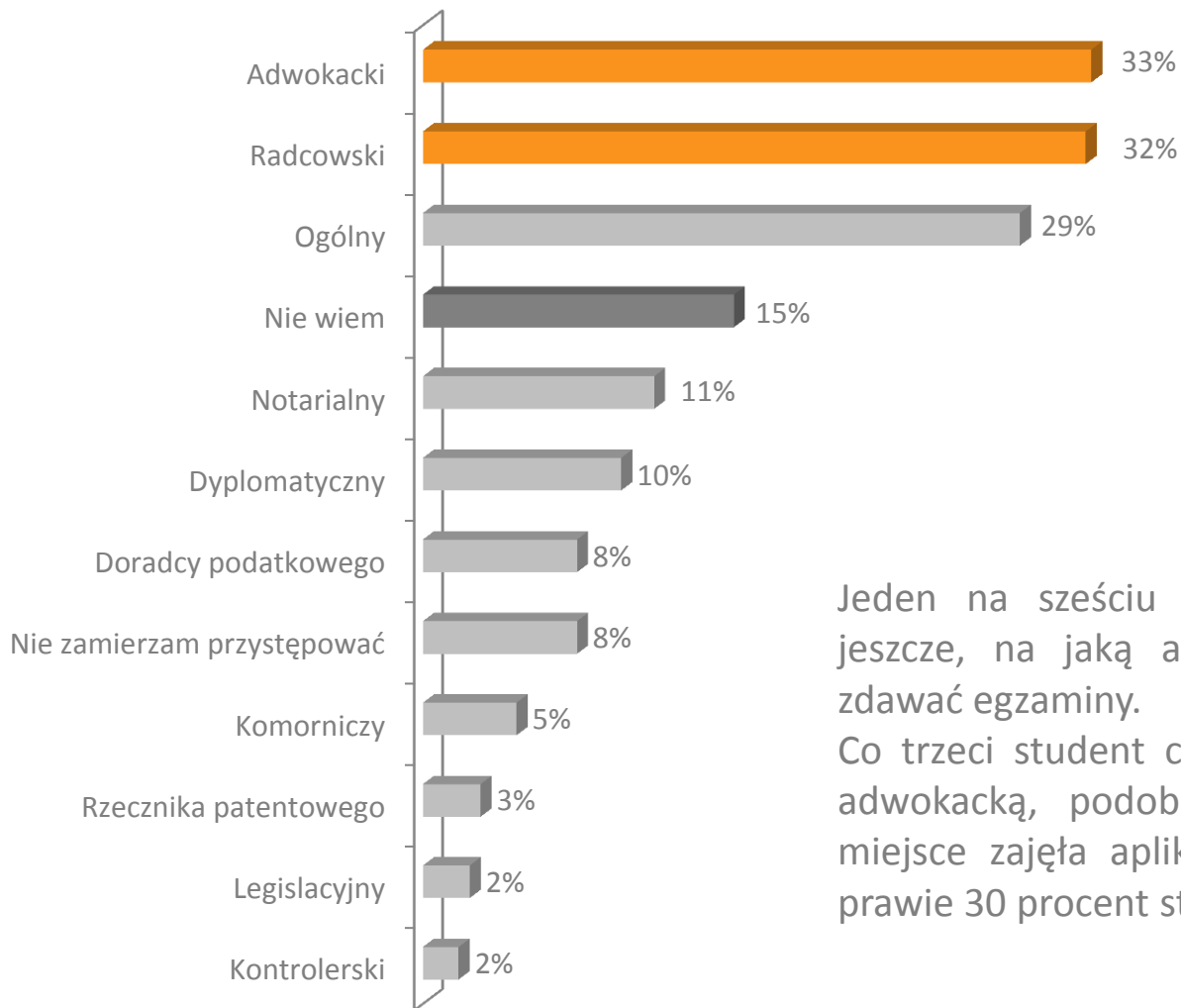
Specjalizacja



Najpopularniejszą dziedziną prawa wśród studentów jest prawo cywilne. Kolejne miejsca zajmują prawo karne, gospodarcze i handlowe.

Spośród dziedzin niewymienionych w ankiecie, studenci wskazywali na prawo konstytucyjne, rodzinne, człowieka, ubezpieczeniowe, finansowe, budowlane, morskie oraz kryminologię i kryminalistykę.

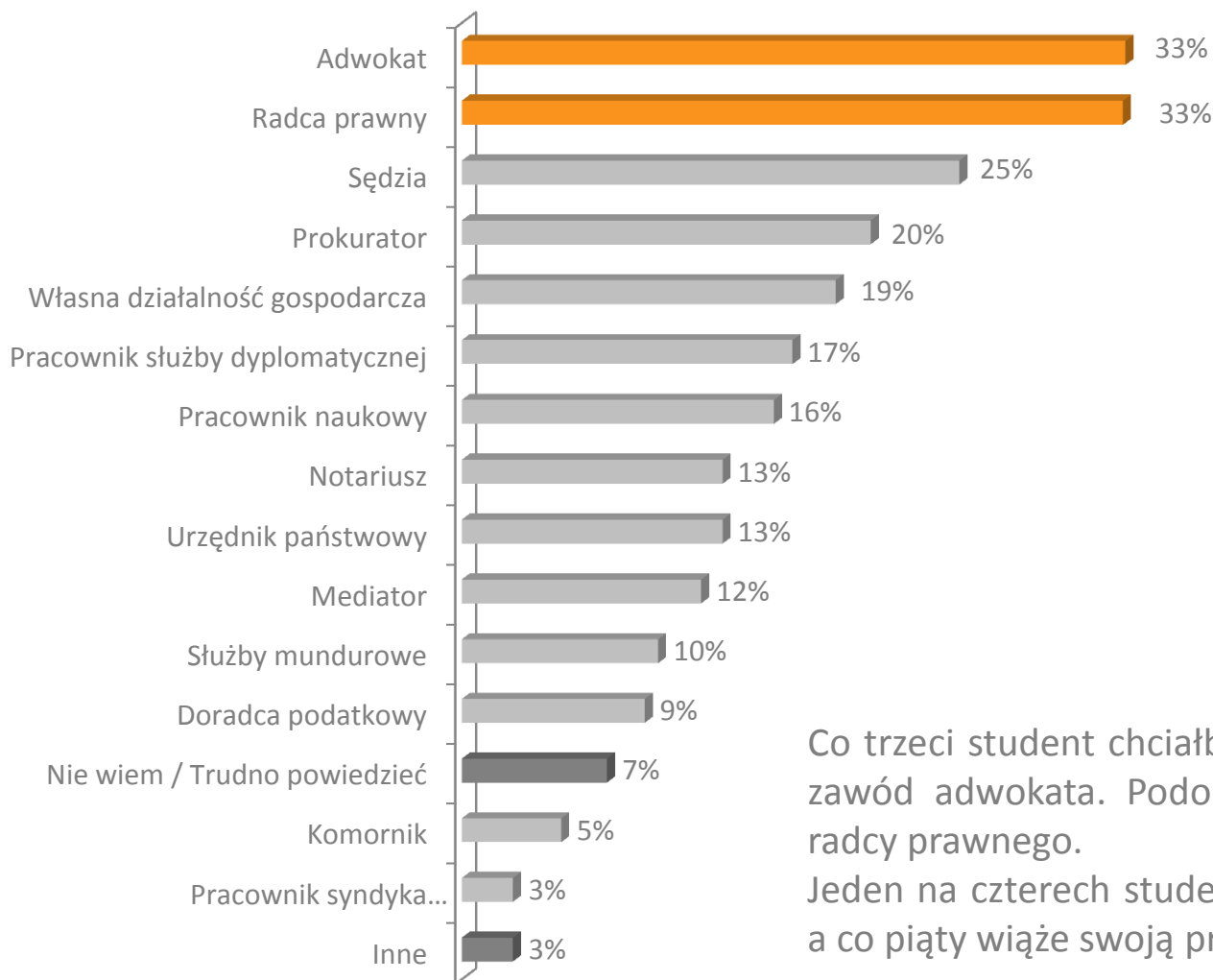
Aplikacja prawnicza



Jeden na sześciu studentów prawa nie wie jeszcze, na jaką aplikację prawniczą chciałby zdawać egzaminy.

Co trzeci student chciałby zdawać na aplikację adwokacką, podobnie na radcowską. Trzecie miejsce zajęła aplikacja ogólna, którą wybiera prawie 30 procent studentów.

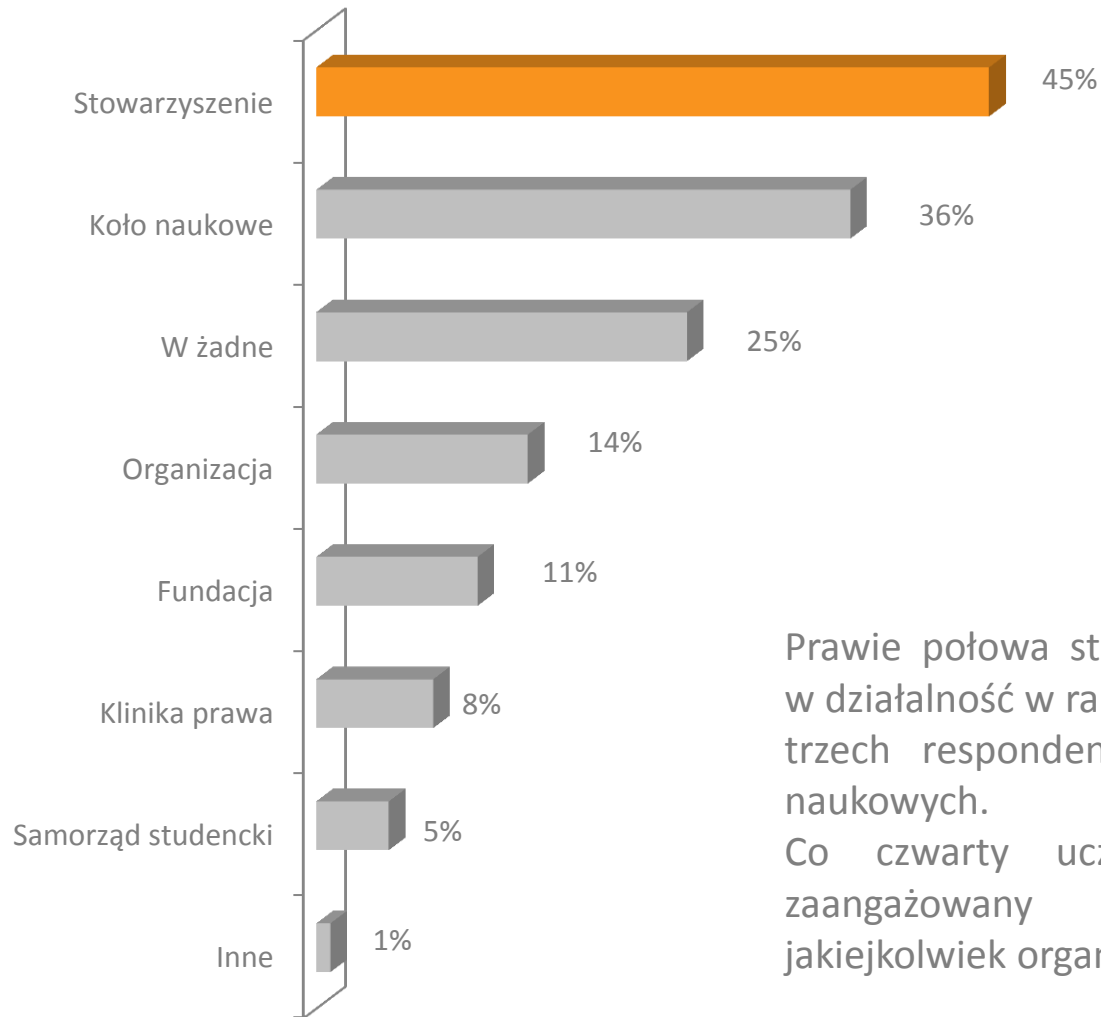
Wymarzony zawód prawniczy



Co trzeci student chciałby w przyszłości wykonywać zawód adwokata. Podobnie popularny jest zawód radcy prawnego.

Jeden na czterech studentów planuje zostać sędzią, a co piąty wiąże swoją przyszłość z prokuraturą.

Organizacje non-profit

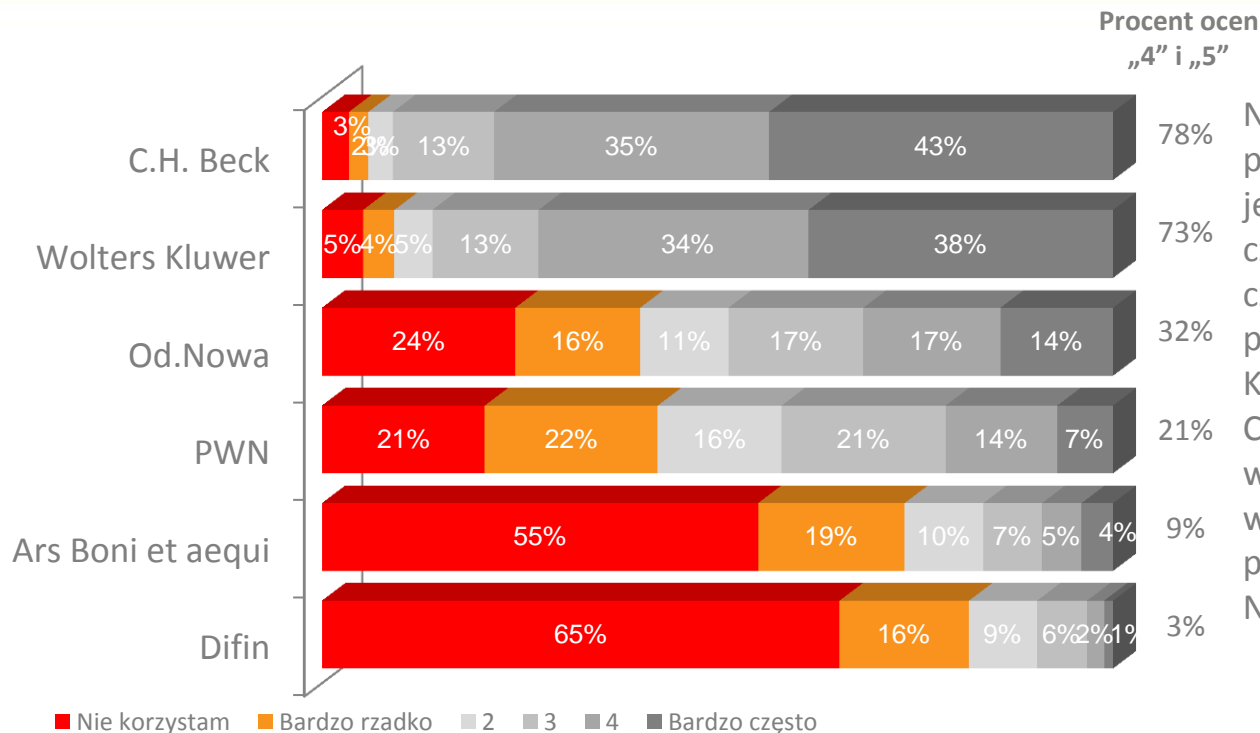


Prawie połowa studentów jest zaangażowana w działalność w ramach stowarzyszeń. Jeden na trzech respondentów działa w ramach kół naukowych.

Co czwarty uczestnik badania nie jest zaangażowany w żadną działalność jakiegokolwiek organizacji non-profit.

Z poniższej listy wybierz instytucje non-profit, w których działalność jesteś zaangażowany(a).

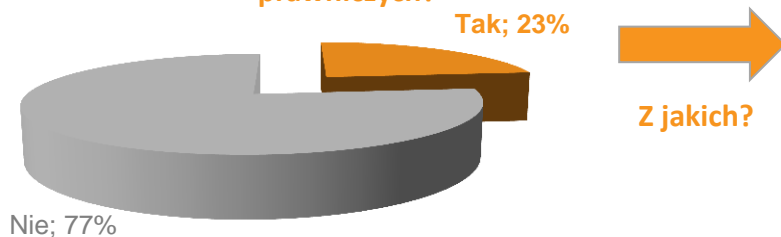
Wydawnictwa - korzystanie



Najpopularniejszym wydawnictwem prawniczym wśród studentów prawa jest C.H. Beck. Często lub bardzo często korzysta z niego ponad trzy czwarte badanych. Bardzo mocną pozycję posiada również Wolters Kluwer (odpowiednio 72%).

Co czwarty student korzysta z innych wydawnictw, niż te wymienione w badaniu. W tej grupie szczególnie popularne jest wydawnictwo Lexis Nexis.

Czy korzystasz z innych wydawnictw prawniczych?



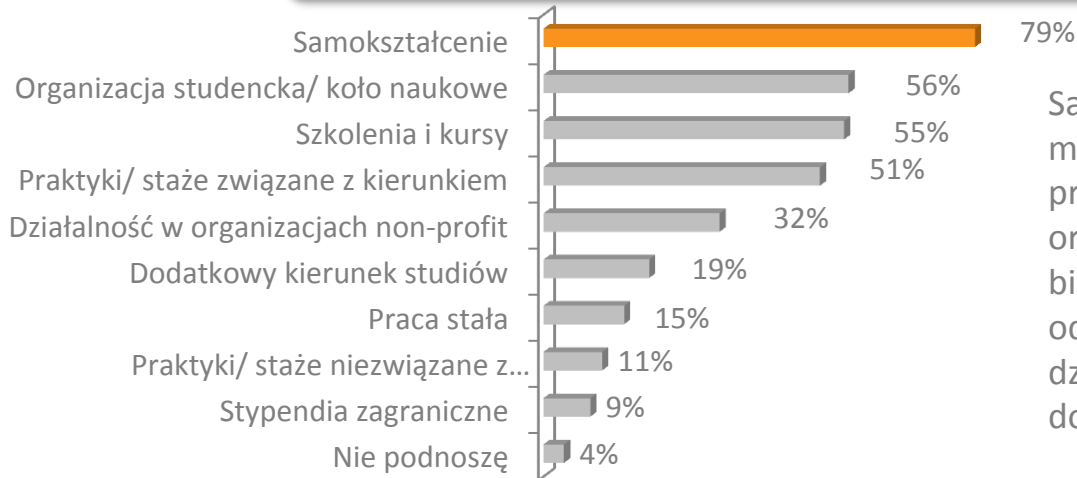
Lexis Nexis	69%
Wydawnictwa uniwersyteckie	9%
Lex	4%
Oxford University	3%
Temida	3%
Inne	18%



Praca

Rozwój zawodowy

W jaki sposób podnosisz swoje kwalifikacje zawodowe?



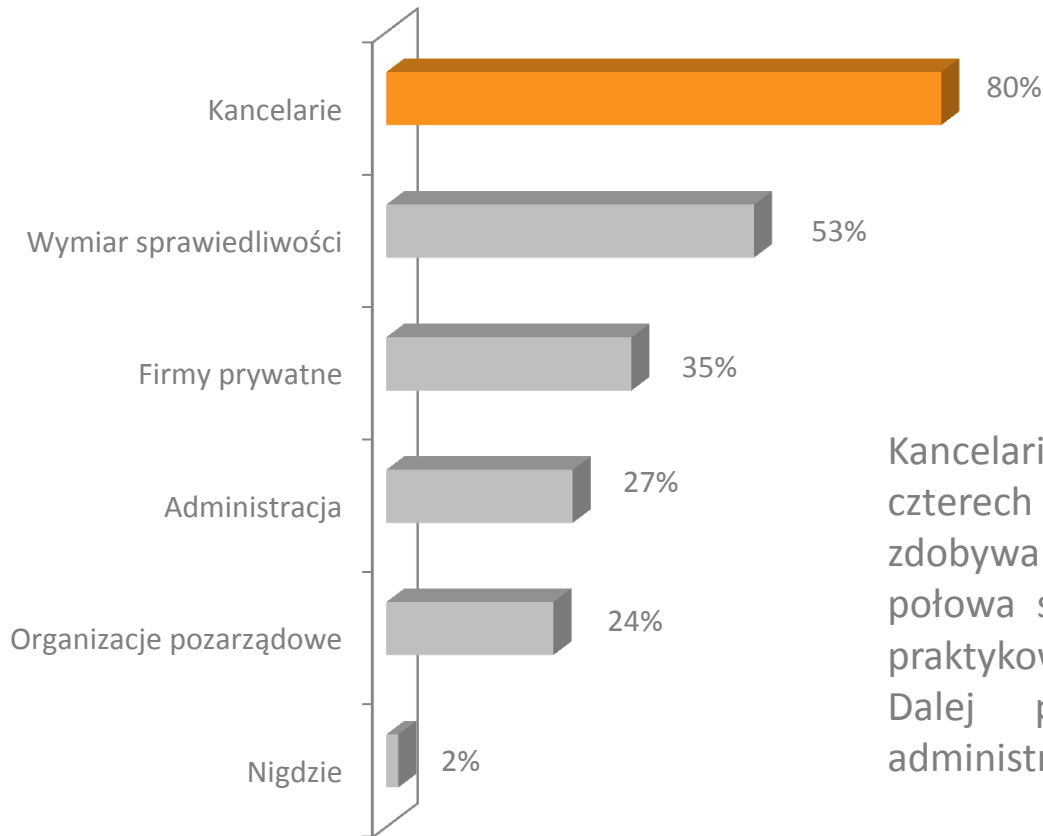
Samokształcenie jest najczęściej stosowaną metodą podnoszenia kwalifikacji zawodowych przez studentów. Ponad połowa uczestniczy w organizacjach studenckich lub kołach naukowych, bierze udział w szkoleniach i kursach a także odbywa praktyki i staże. Co trzeci ankietowany działa w organizacjach non-profit i tam zdobywa doświadczenie.

Czy odbywałeś(aś) staż lub praktyki zawodowe w trakcie studiów?



Jeden raz	40%
Dwa razy	27%
Trzy razy	18%
Cztery razy	5%
Pięć razy i więcej	10%

Zdobywanie doświadczenia



Kancelarie prawne to miejsce w których czterech na pięciu studentów prawa zdobywa doświadczenie zawodowe. Ponad połowa studentów praktykuje lub planuje praktykować w wymiarze sprawiedliwości. Dalej plasują się firmy prywatne, administracja i organizacje pozarządowe.

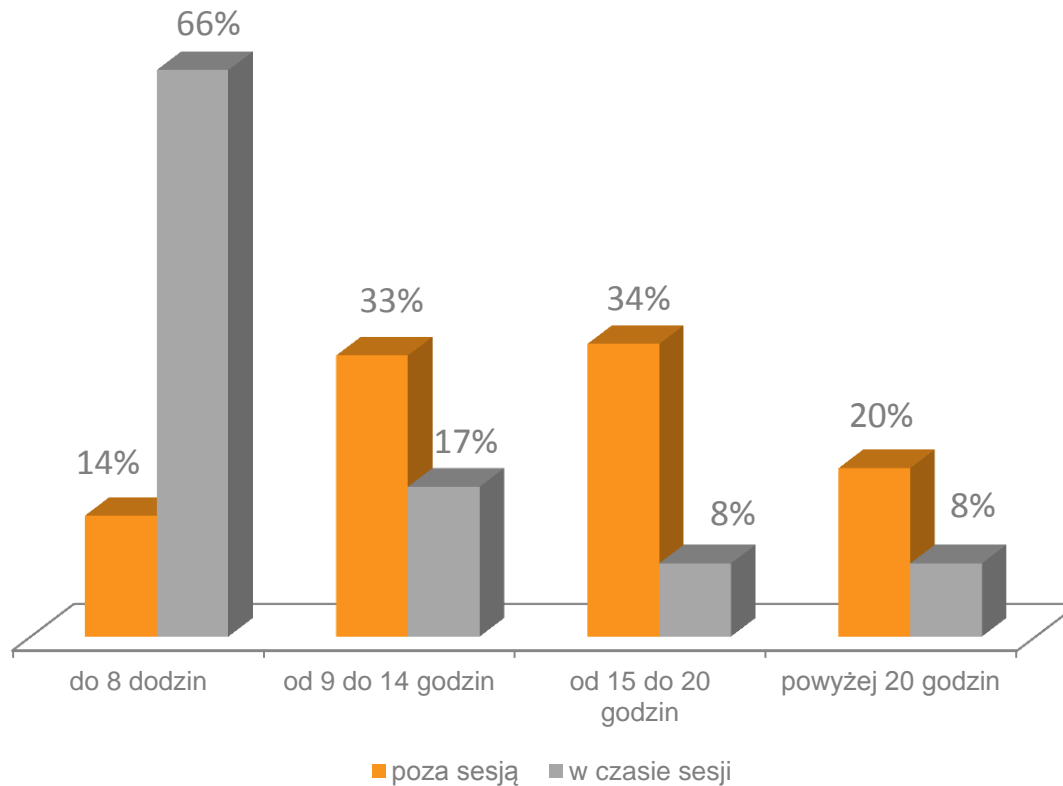
Zdobywanie doświadczenia w czasie studiów - motywacja



Trzy powody do zdobywania doświadczenia zawodowego w czasie studiów są wskazywane przez aż trzy czwarte respondentów. Są to: wzbogacenie CV, zdobywanie i rozwijanie umiejętności oraz zwiększanie swoich szans na rynku pracy. Ponad połowa wskazuje na wykonywanie pracy związanej z kierunkiem studiów, rozwijanie swoich zainteresowań oraz zdobywanie nowych kontaktów branżowych. Jedynie co trzeci student jako motywację wymienia wynagrodzenie.

Praktyka zawodowa

Ile czasu tygodniowo jesteś w stanie poświęcić na pracę/ praktykę zawodową w trakcie roku akademickiego?

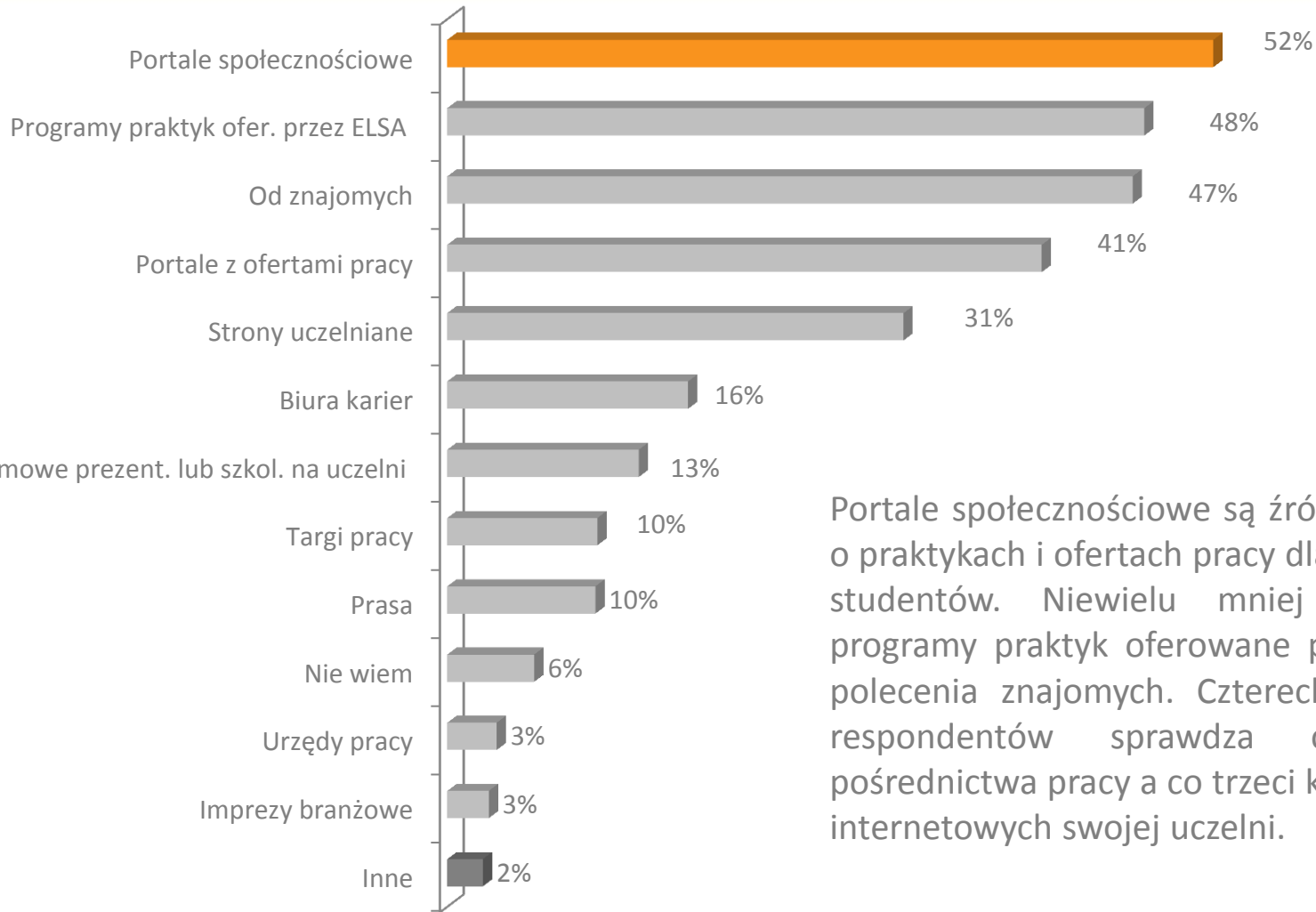


W trakcie trwania sesji egzaminacyjnej dwie trzecie studentów na pracę lub praktykę zawodową jest w stanie poświęcić mniej niż 8 godzin tygodniowo.

Poza sesją podobny odsetek respondentów deklaruje, że na pracę lub praktykę może poświęcić od 9 do 20 godzin.

Powyżej 20 godzin tygodniowo w trakcie trwania sesji może pracować co dziesiąty student, a poza sesją jeden na pięciu.

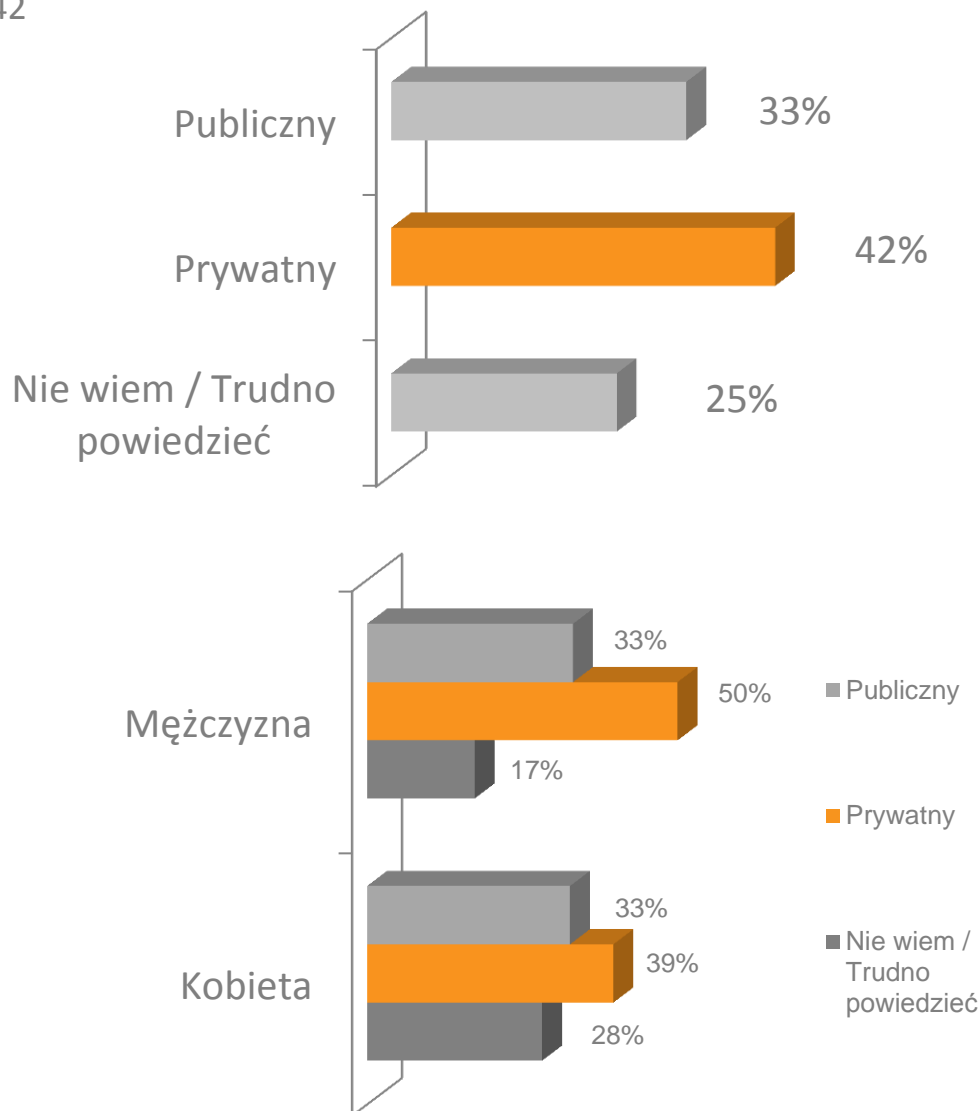
Źródła informacji o praktykach i ofertach pracy



Portale społecznościowe są źródłem informacji o praktykach i ofertach pracy dla ponad połowy studentów. Niewielu mniej wskazuje na programy praktyk oferowane przez ELSA oraz polecenia znajomych. Czterech na dziesięciu respondentów sprawdza ofertę portali pośrednictwa pracy a co trzeci korzysta ze stron internetowych swojej uczelni.

Sektor zatrudnienia

N=742



Co czwarty respondent nie wie jeszcze, w jakim sektorze chciałby pracować w przyszłości.

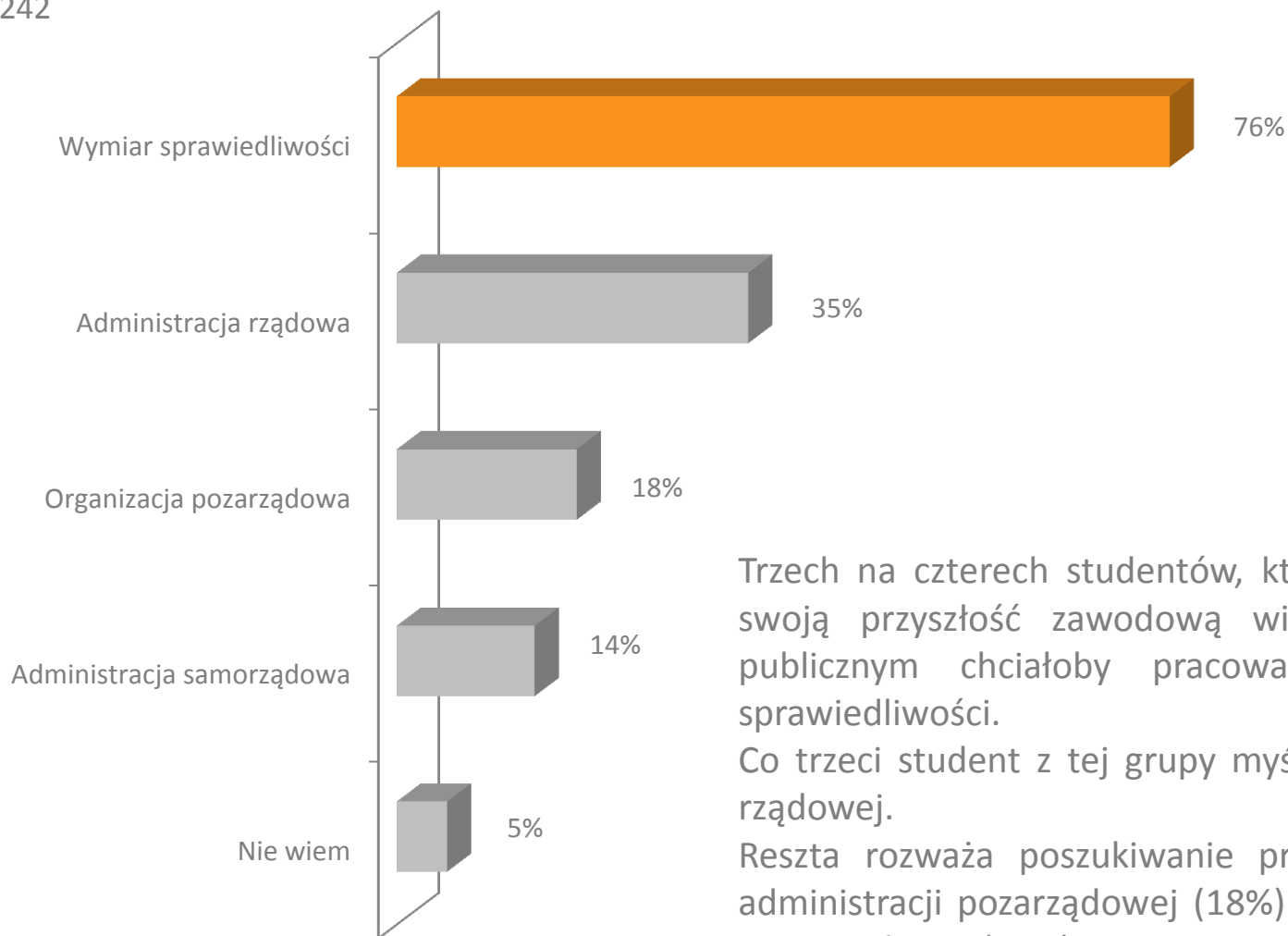
Czterech na dziesięciu badanych będzie szukać zatrudnienia w sektorze prywatnym, a co trzeci z nich wiąże swoją przyszłość z sektorem publicznym.

Mężczyźni mają trochę bardziej sprecyzowane plany od kobiet, spośród których 28% jeszcze nie potrafi określić swoich planów zawodowych. Połowa mężczyzn chciałaby pracować w sektorze prywatnym. Co trzecia kobieta i co trzeci mężczyzna wiążą swoją przyszłość z sektorem publicznym.

W jakim sektorze chciał(a)byś pracować?

Miejsce pracy – sektor publiczny

N=242



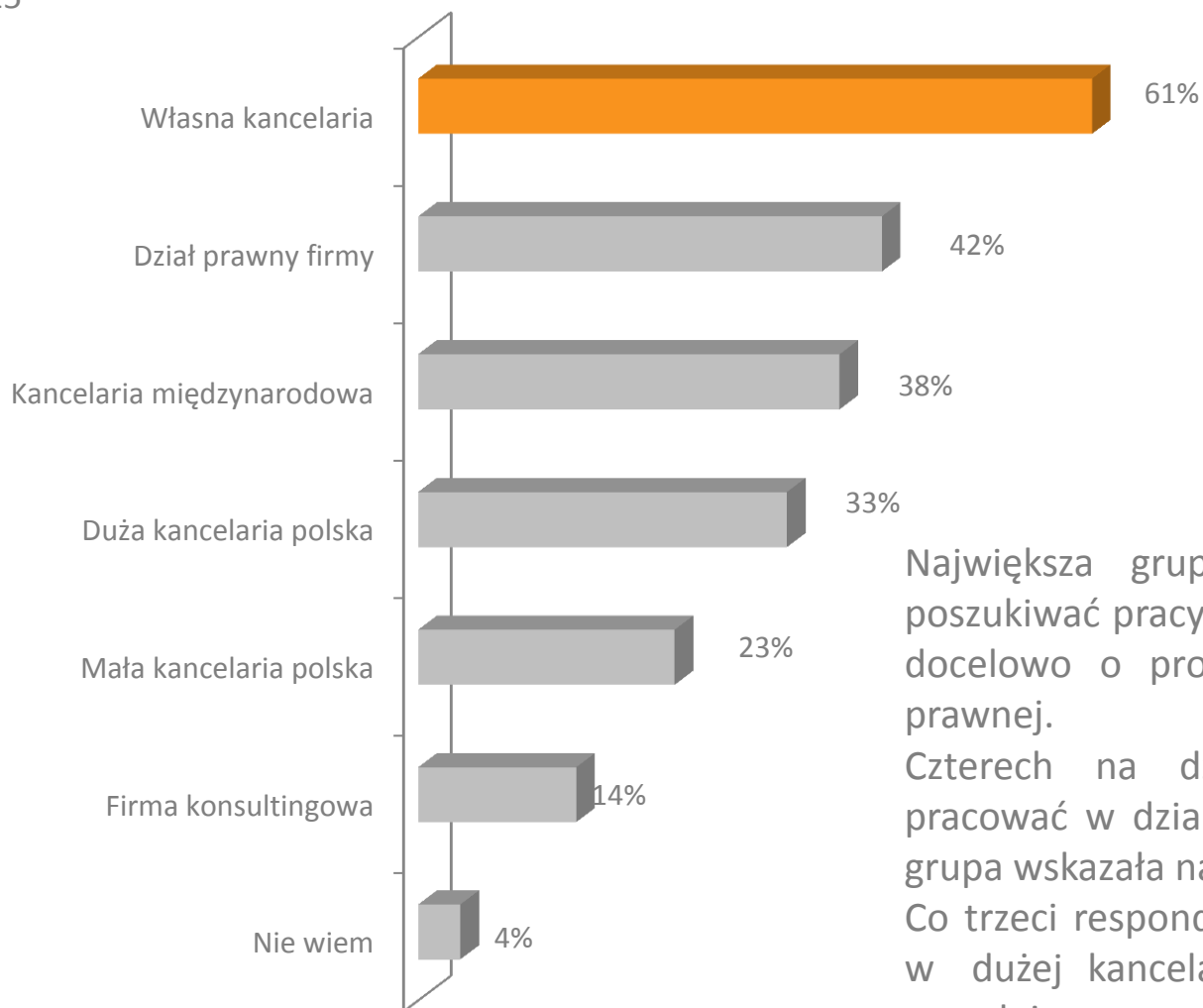
Trzech na czterech studentów, którzy wskazali, że swoją przyszłość zawodową wiążą z sektorem publicznym chciałoby pracować w wymiarze sprawiedliwości.

Co trzeci student z tej grupy myśli o administracji rządowej.

Reszta rozważa poszukiwanie pracy w organach administracji pozarządowej (18%) lub administracji samorządowej (14%).

Miejsce pracy – sektor prywatny

N=315



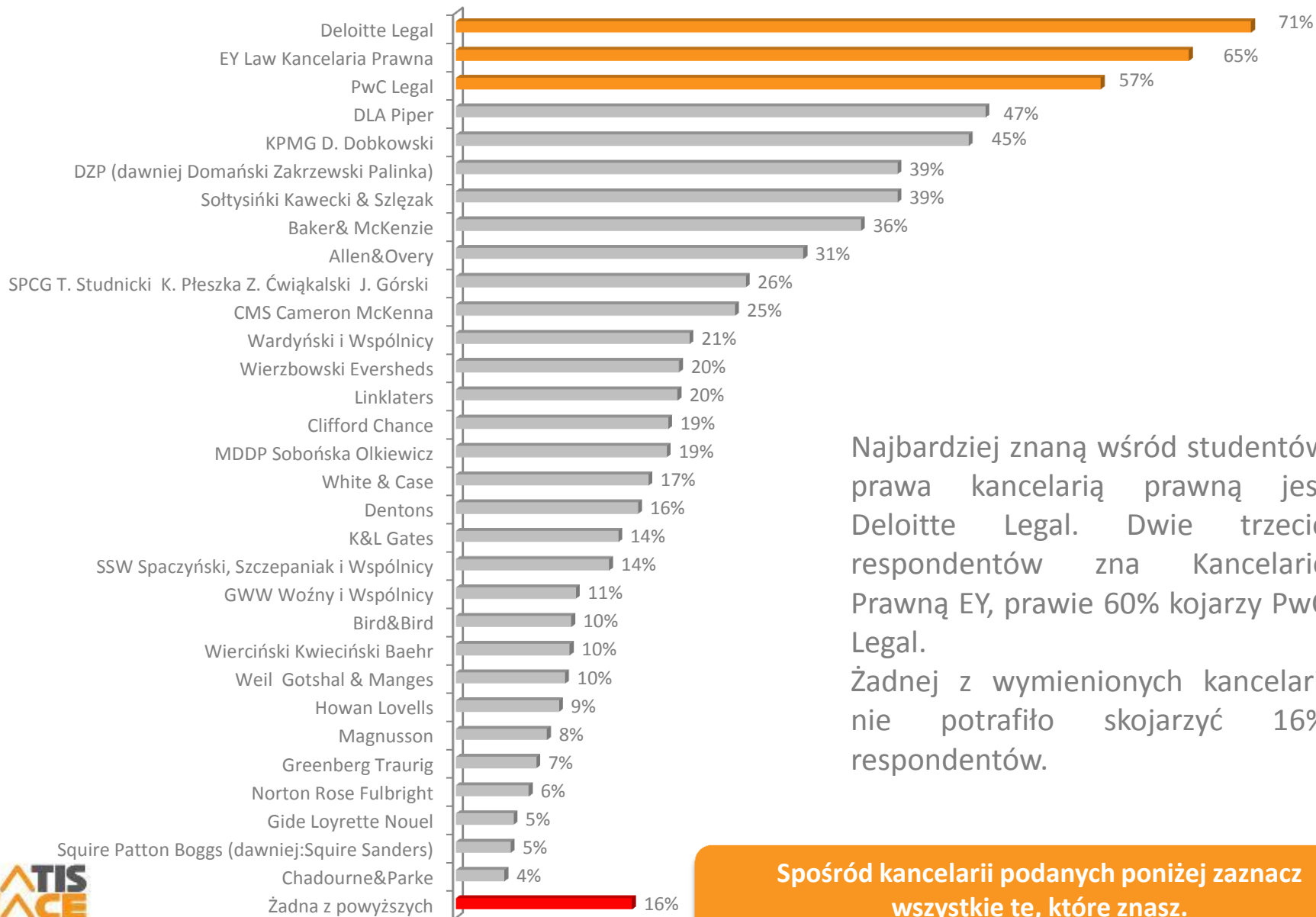
Największa grupa studentów, którzy będą poszukiwać pracy w sektorze prywatnym, myśli docelowo o prowadzeniu własnej kancelarii prawnej.

Czterech na dziesięciu z nich chciałoby pracować w dziale prawnym firmy, taka sama grupa wskazała na kancelarię międzynarodową. Co trzeci respondent chce szukać zatrudnienia w dużej kancelarii polskiej, a co czwarty w małej.



Kancelarie prawne i firmy konsultingowe

Znajomość kancelarii prawnych

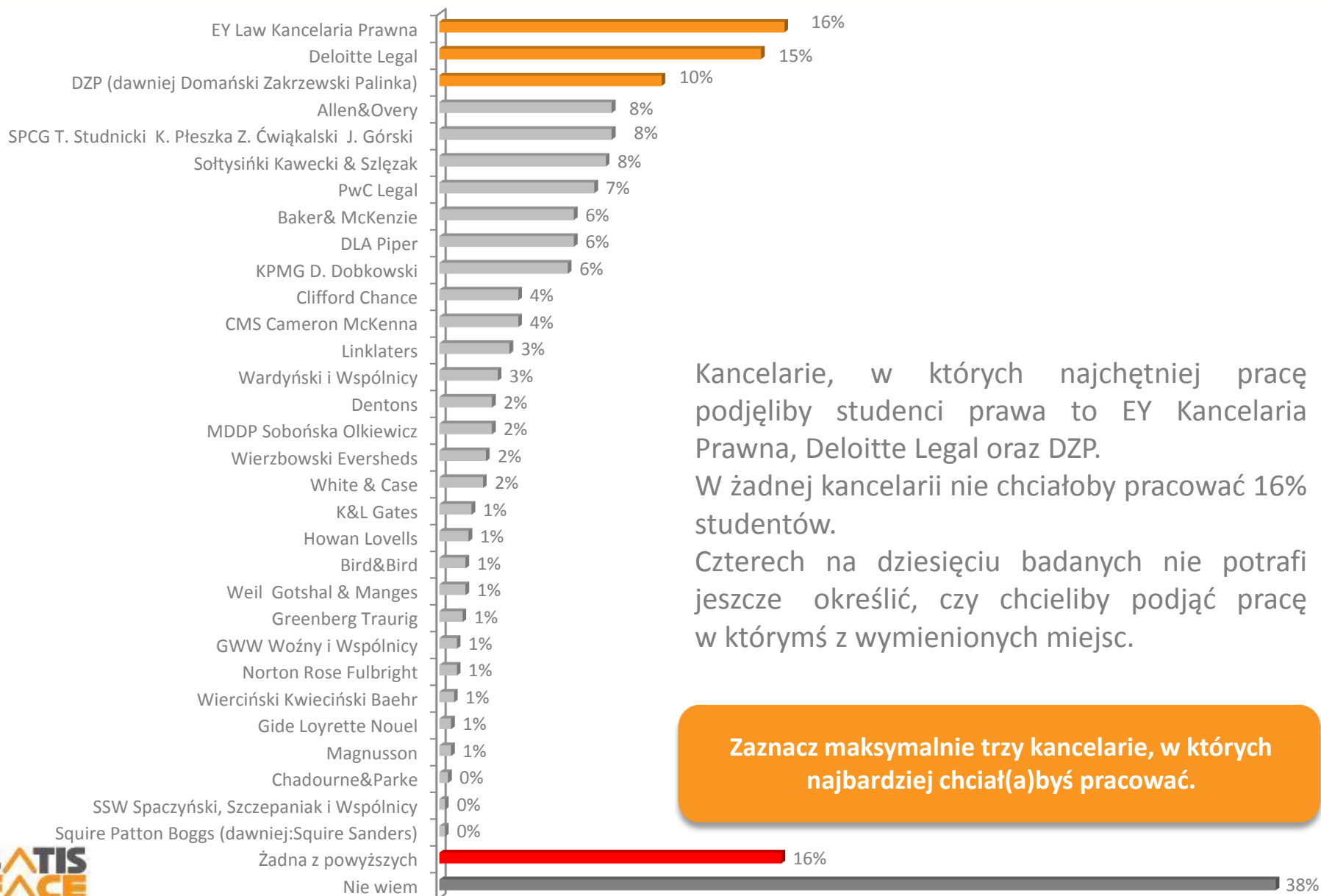


Najbardziej znaną wśród studentów prawa kancelarią prawną jest Deloitte Legal. Dwie trzecie respondentów zna Kancelarię Prawną EY, prawie 60% kojarzy PwC Legal.

Żadnej z wymienionych kancelarii nie potrafiło skojarzyć 16% respondentów.

Spośród kancelarii podanych poniżej zaznacz wszystkie te, które znasz.

Chęć podjęcia pracy w kancelariach prawnych



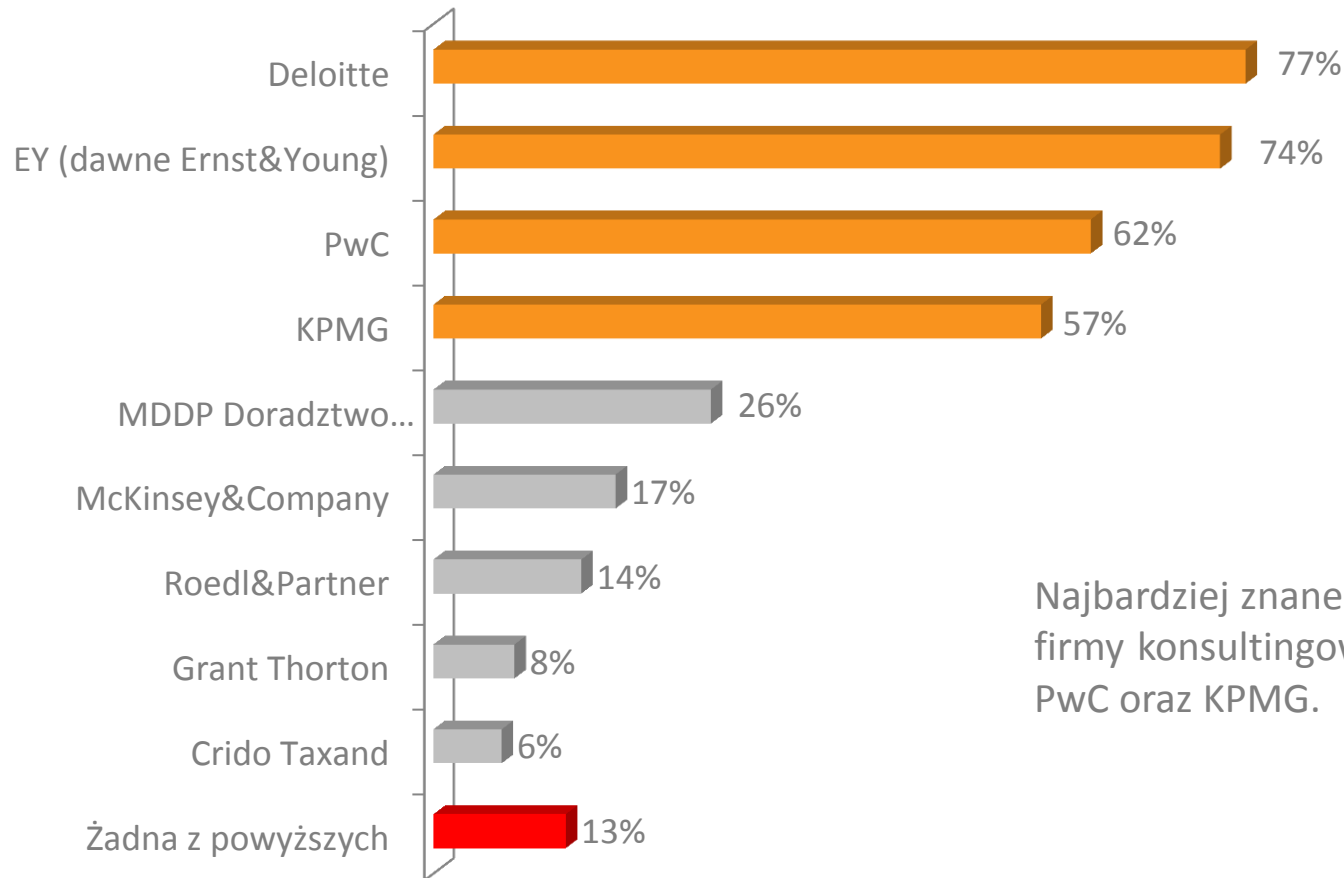
Kancelarie, w których najchętniej pracę podjęliby studenci prawa to EY Kancelaria Prawna, Deloitte Legal oraz DZP.

W żadnej kancelarii nie chciałoby pracować 16% studentów.

Czterech na dziesięciu badanych nie potrafi jeszcze określić, czy chcieliby podjąć pracę w którymś z wymienionych miejsc.

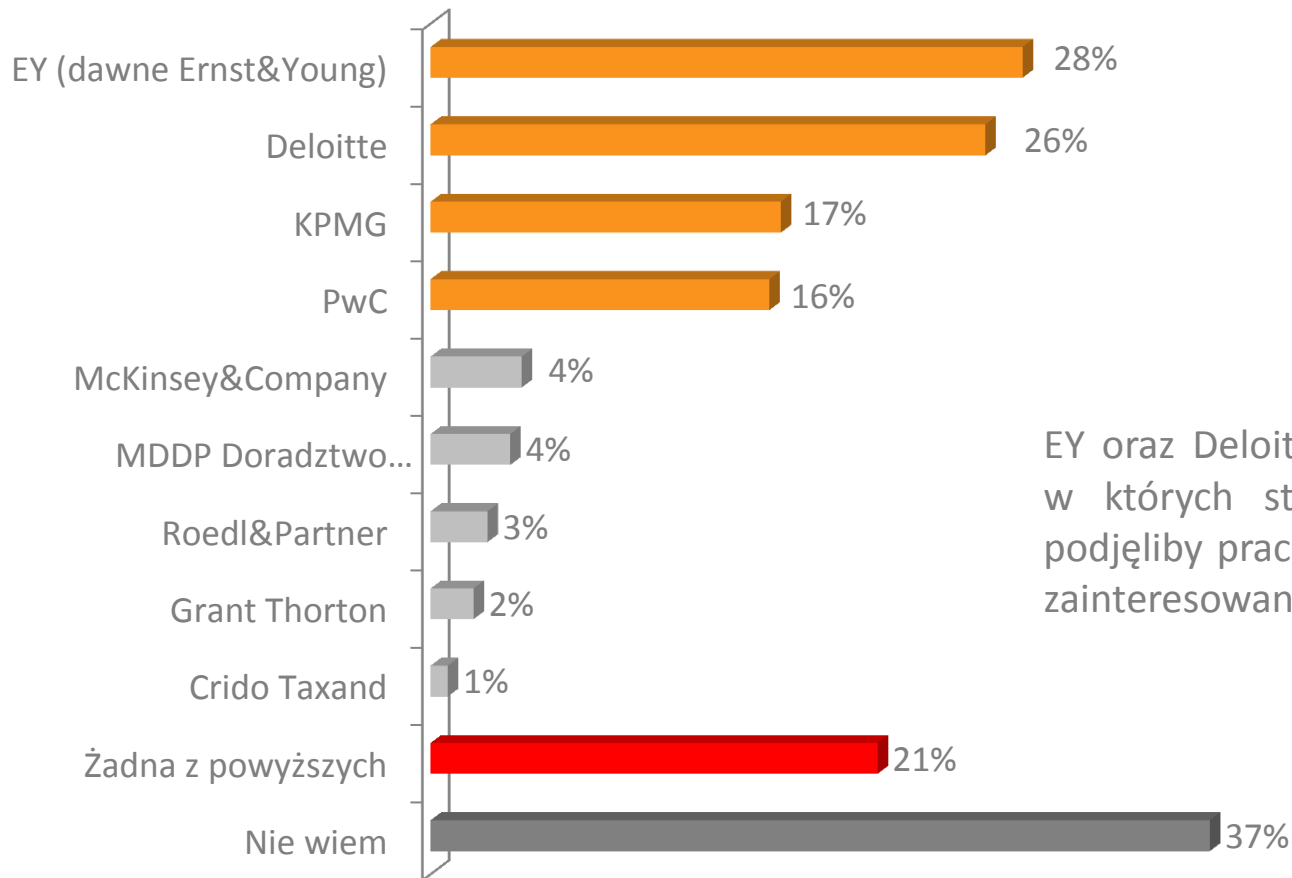
Zaznacz maksymalnie trzy kancelarie, w których najbardziej chciał(a)byś pracować.

Znajomość firm konsultingowych



Najbardziej znane studentom prawa firmy konsultingowe to Deloitte, EY, PwC oraz KPMG.

Chęć podjęcia pracy w firmach konsultingowych



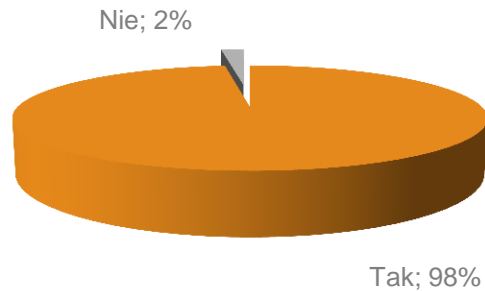
EY oraz Deloitte to firmy konsultingowe, w których studenci prawa najchętniej podjęliby pracę. Co piąty student nie jest zainteresowany pracą w tego typu firmie.



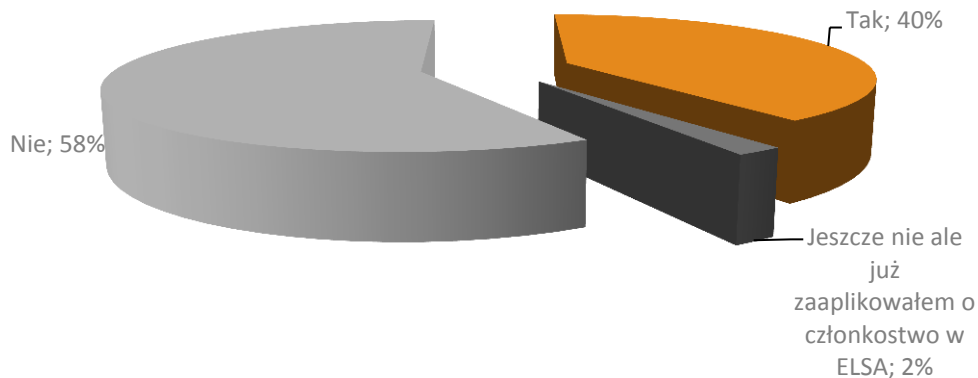
Stowarzyszenie ELSA Poland wśród studentów

Znajomość Stowarzyszenia ELSA Poland

Czy słyszałeś(aś) o Europejskim Stowarzyszeniu Studentów Prawa ELSA Poland?



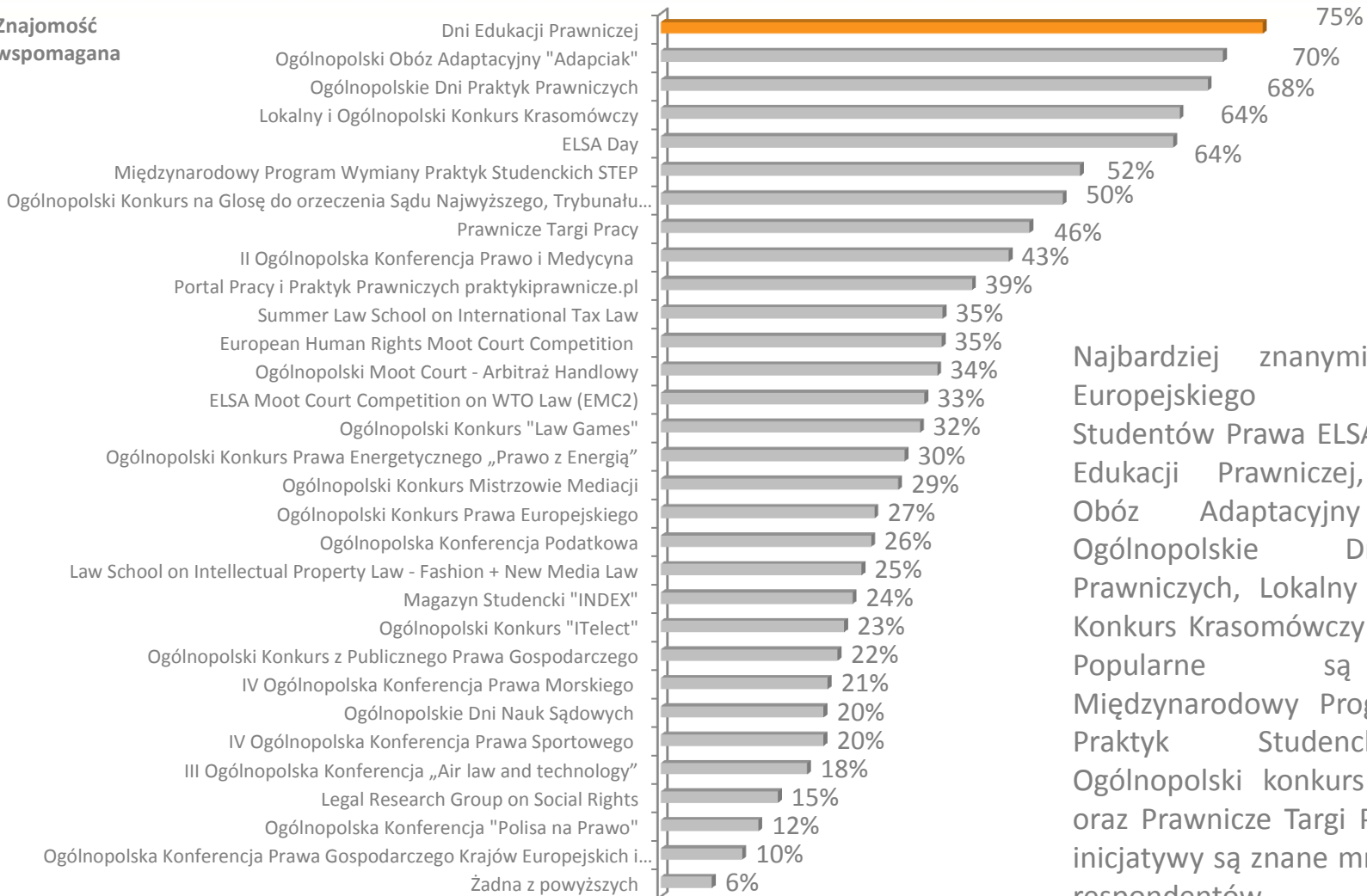
Czy jesteś członkiem Europejskiego Stowarzyszenia Studentów Prawa ELSA Poland?



Stowarzyszenie ELSA Poland jest znane prawie wszystkim studentom prawa w Polsce. Czterech na dziesięciu badanych jest członkami Stowarzyszenia, dwa procent jest obecnie w procesie aplikowania o członkostwo.

Znajomość inicjatyw ELSA Poland

Znajomość wspomagana



Najbardziej znanymi inicjatywami Europejskiego Stowarzyszenia Studentów Prawa ELSA Poland są Dni Edukacji Prawniczej, Ogólnopolski Obóz Adaptacyjny „Adapciak”, Ogólnopolskie Dni Praktyk Prawniczych, Lokalny i Ogólnopolski Konkurs Krasomówczy oraz ELSA Day. Popularne są również Międzynarodowy Program Wymiany Praktyk Studenckich STEP, Ogólnopolski konkurs na Głosę (...) oraz Prawnicze Targi Pracy. Pozostałe inicjatywy są znane mniej niż połowie respondentów.



Dziękujemy za uwagę.