

---

## Raport o sytuacji mikro i małych firm w roku 2015 w Polsce i województwie wielkopolskim

---



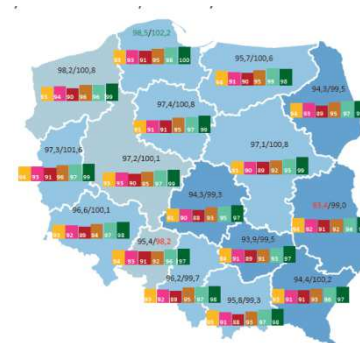
Jakub Fulara, Departament Klienta Biznesowego

Poznań, 11 kwietnia 2016

## Plan prezentacji

---

- Wyniki ogólnopolskie Raportu
- Wyniki dla Wielkopolskiego
- Temat specjalny - startupy



# Szósty raport Banku Pekao SA o sytuacji mikro i małych firm

- **6 904 wywiady** z właścicielami firm,
- Badanie prowadzone we **wrześniu 2015 r.**,
- **70 pytań - ponad 400 tysięcy odpowiedzi**,
- **Wyniki na poziomie krajowym, regionalnym (16 województw) i lokalnym (66 podregionów)**,

## Temat specjalny: start-upy

- **12 eksperckich artykułów o startupach**,
- **10 case studies** firm rozpoczynających działalność,
- **16 konferencji regionalnych** we współpracy z marszałkami województw (marzec-kwiecień 2016).

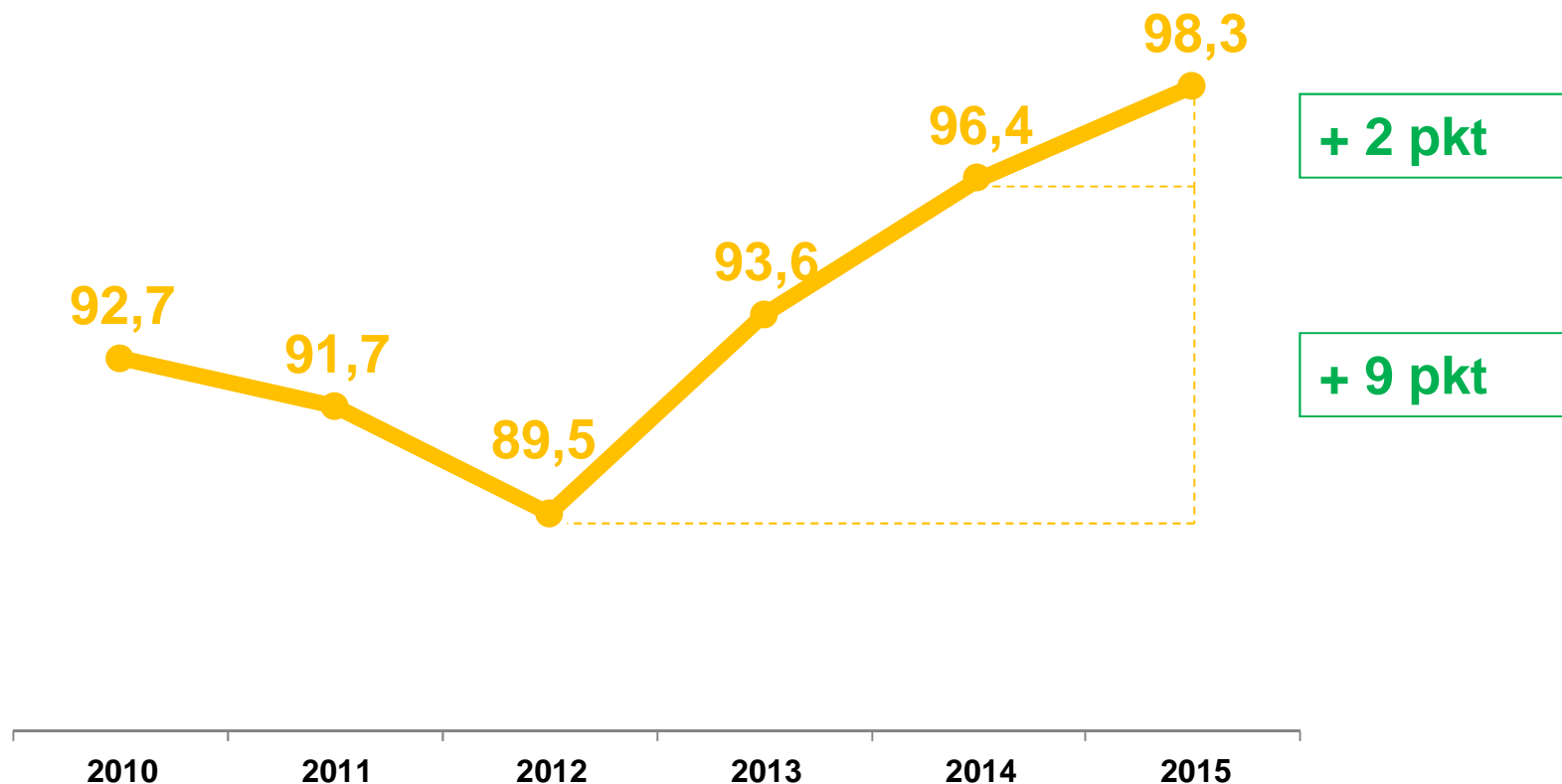


**Mikro firmy** – przedsiębiorstwa zatrudniające **do 9 pracowników**,  
**Małe firmy** – przedsiębiorstwa zatrudniające **do 49 pracowników**,



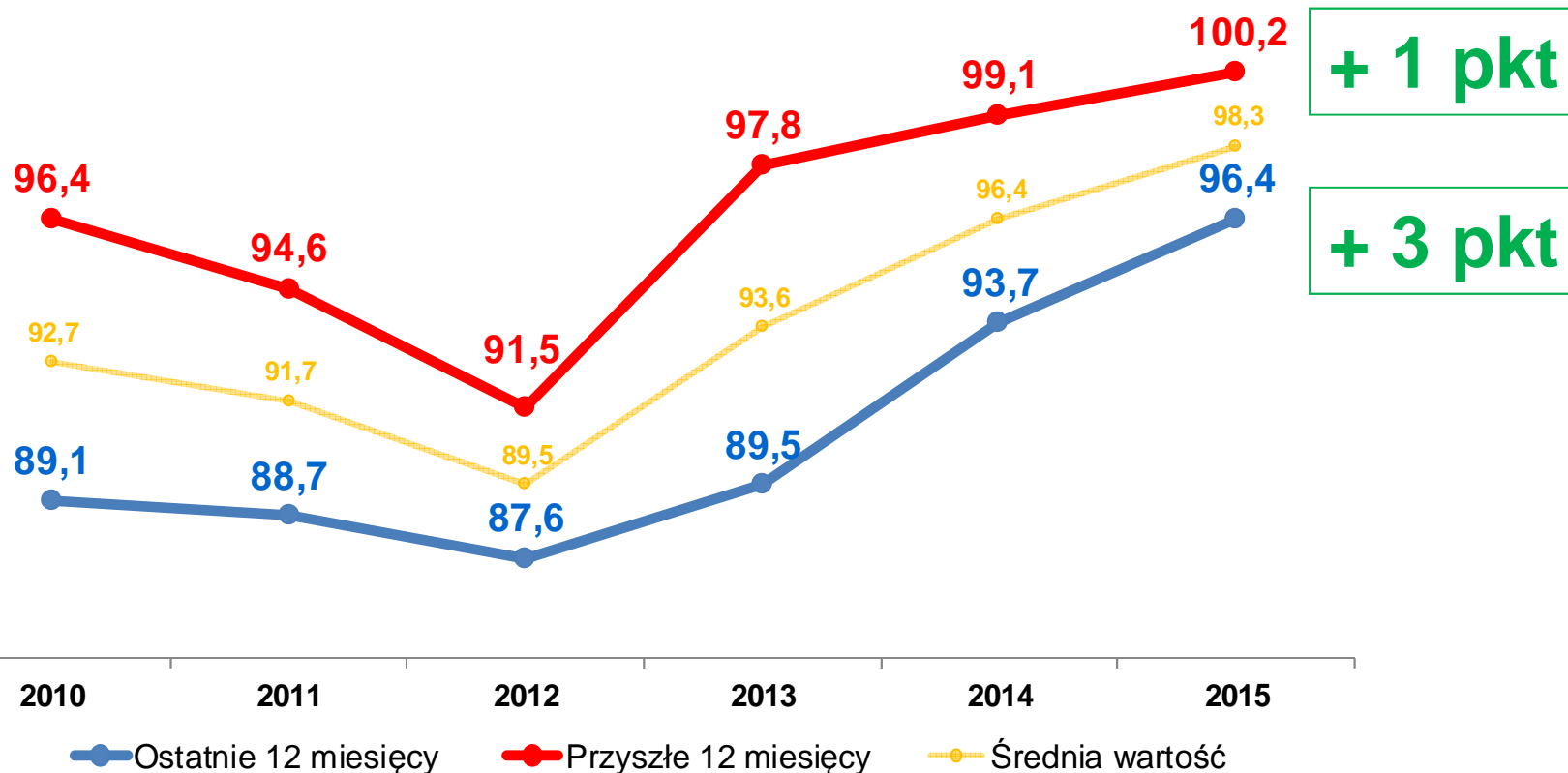
## Dalsza poprawa nastrojów mikro i małych przedsiębiorców w 2015 r. – wskaźnik koniunktury zbliża się do poziomu 100 punktów

### Ogólny Wskaźnik Koniunktury Mikro i Małych Firm - syntetyczna miara nastrojów właścicieli firm



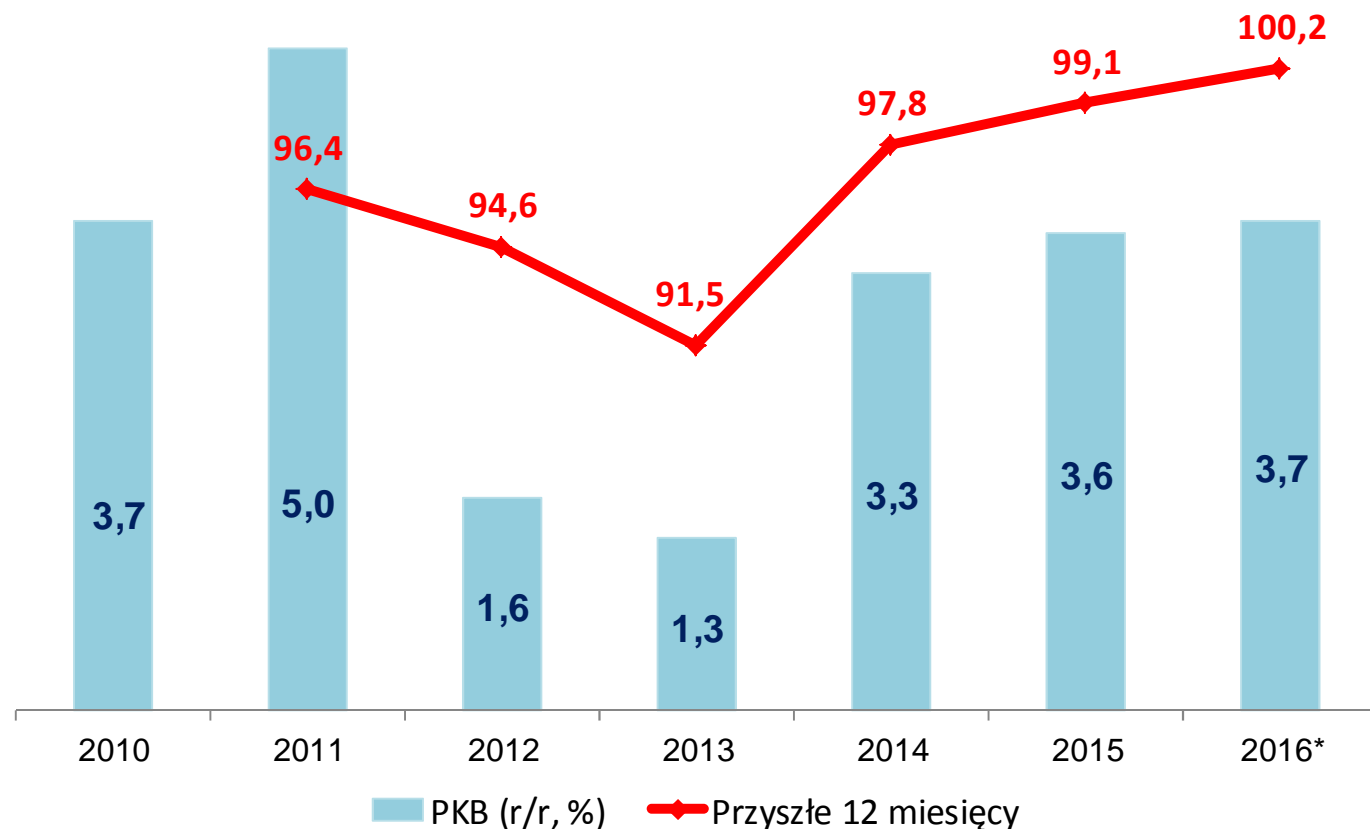
## Wyraźny wzrost oceny ostatnich 12 miesięcy (+3 pkt) i oczekiwania dalszej poprawy sytuacji w 2016 roku

### Ogólny Wskaźnik Koniunktury Mikro i Małych Firm

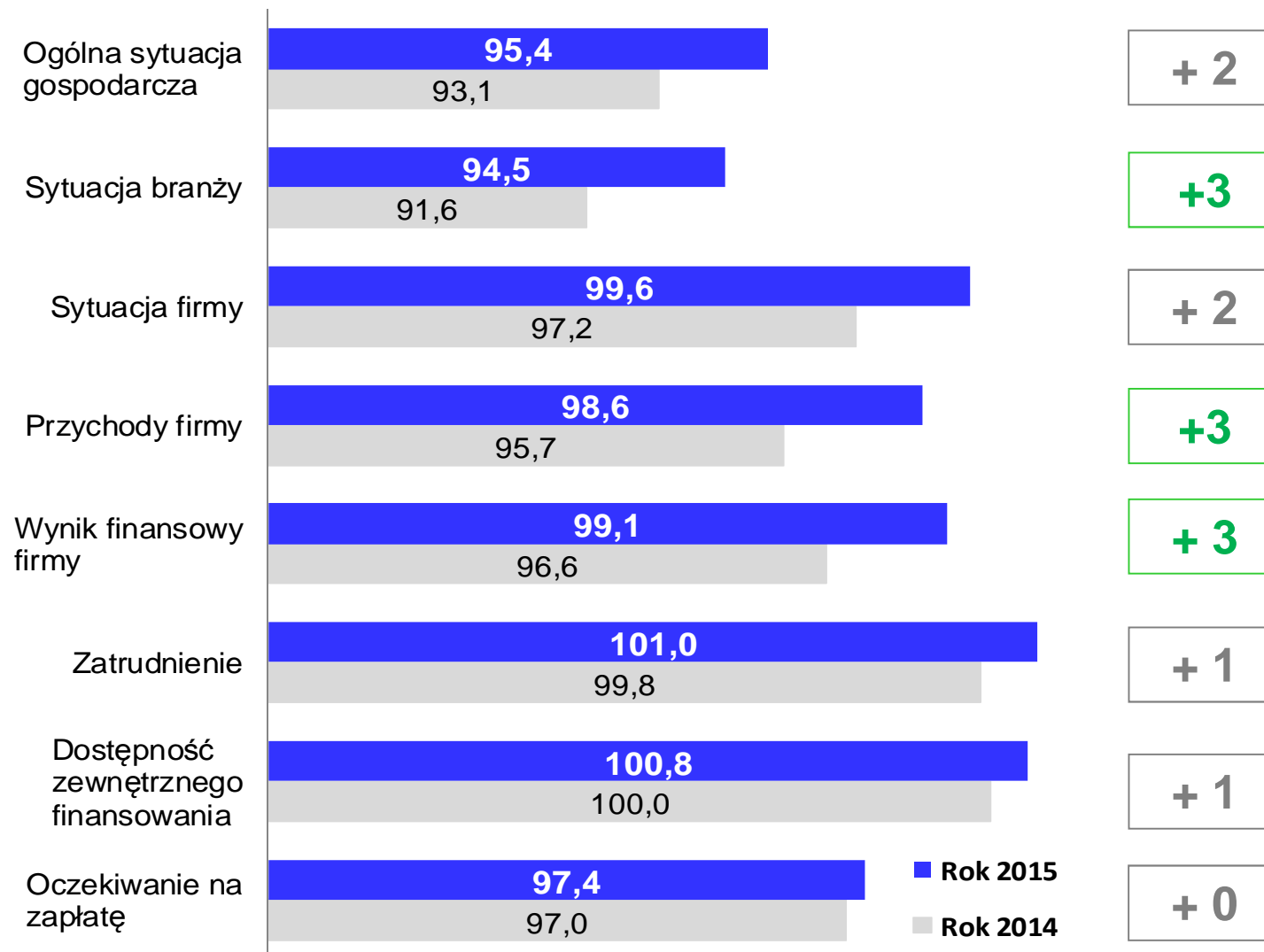


## Wskaźnik wyprzedzający koniunktury mikro i małych firm dobrze skorelowany ze wskaźnikiem wzrostu PKB

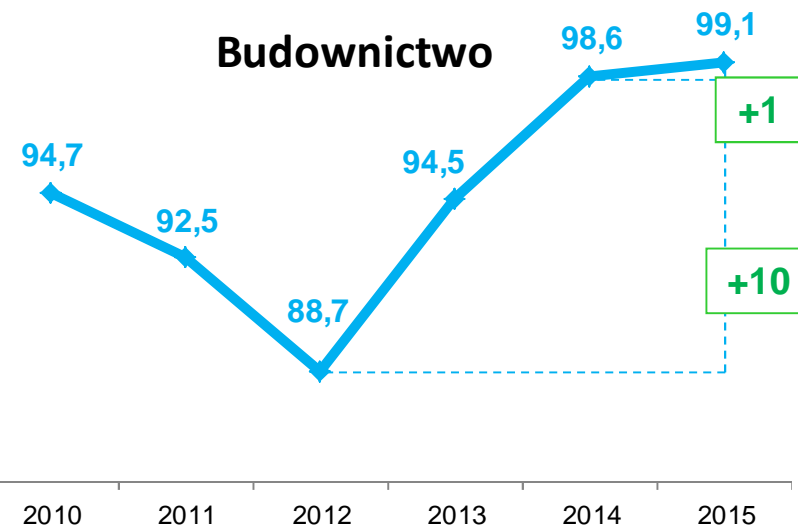
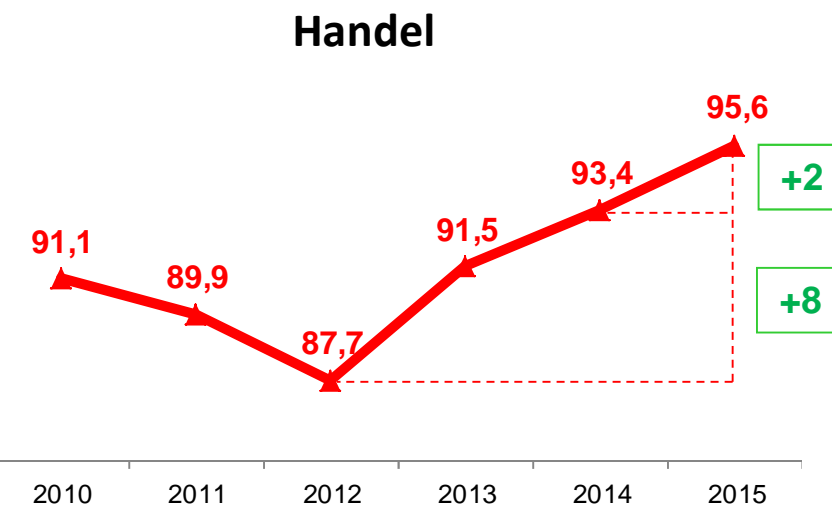
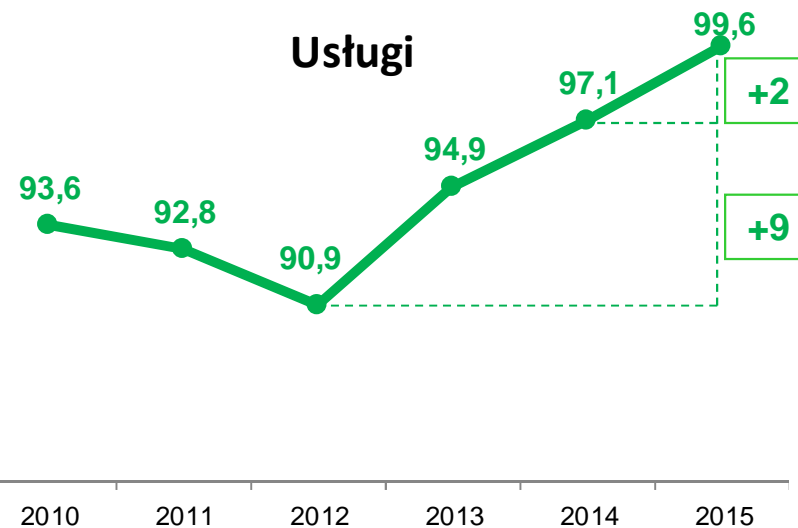
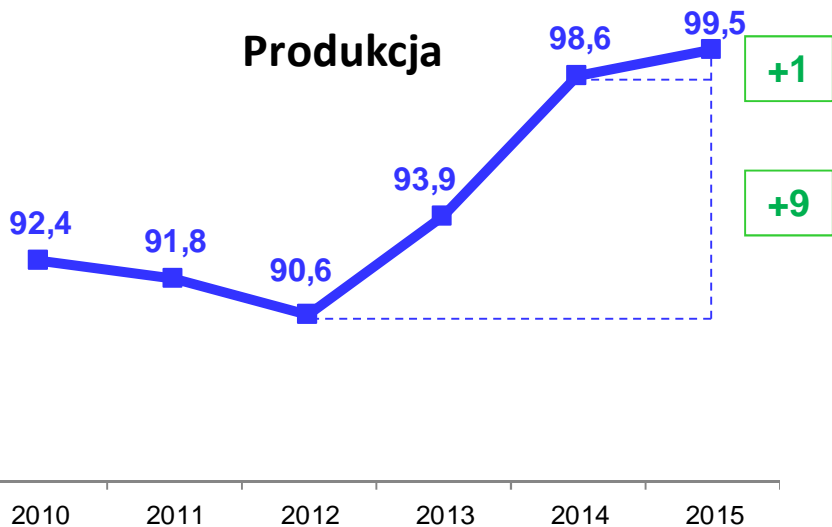
Ogólny Wskaźnik Koniunktury Mikro i Małych Firm na tle wzrostu PKB



## Znacznie lepsza ocena sytuacji finansowej firmy i sytuacji branży

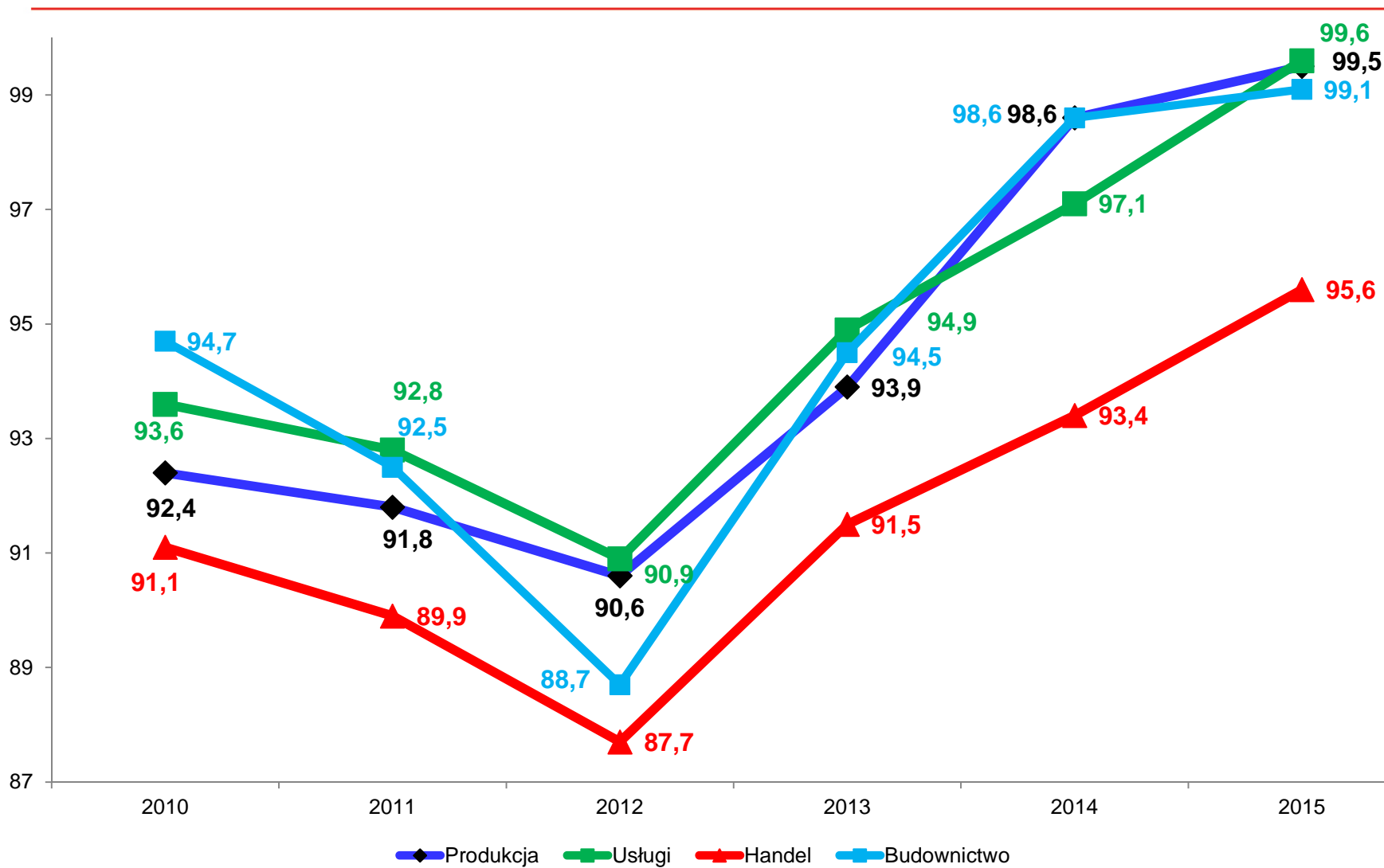


# Poprawa wskaźnika koniunktury we wszystkich badanych branżach w ciągu ostatnich trzech lat



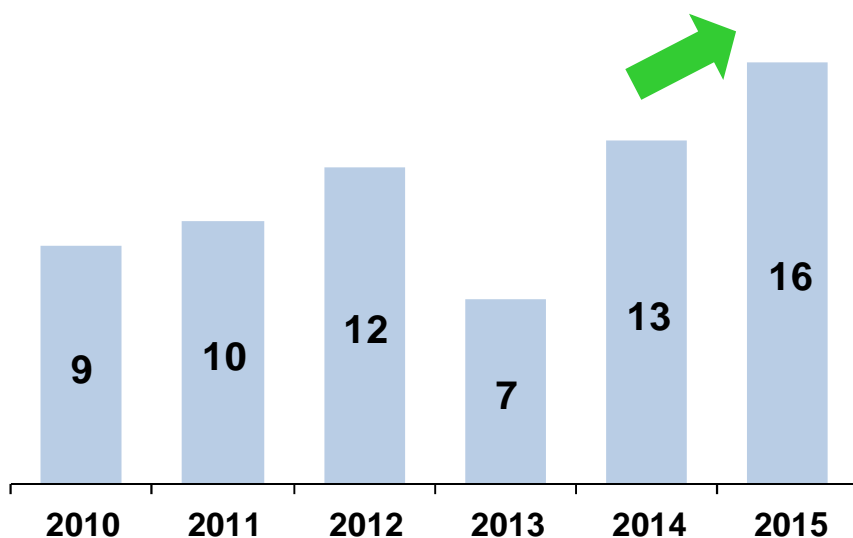


## ...branża handlowa cały czas w niższych nastrojach niż pozostałe

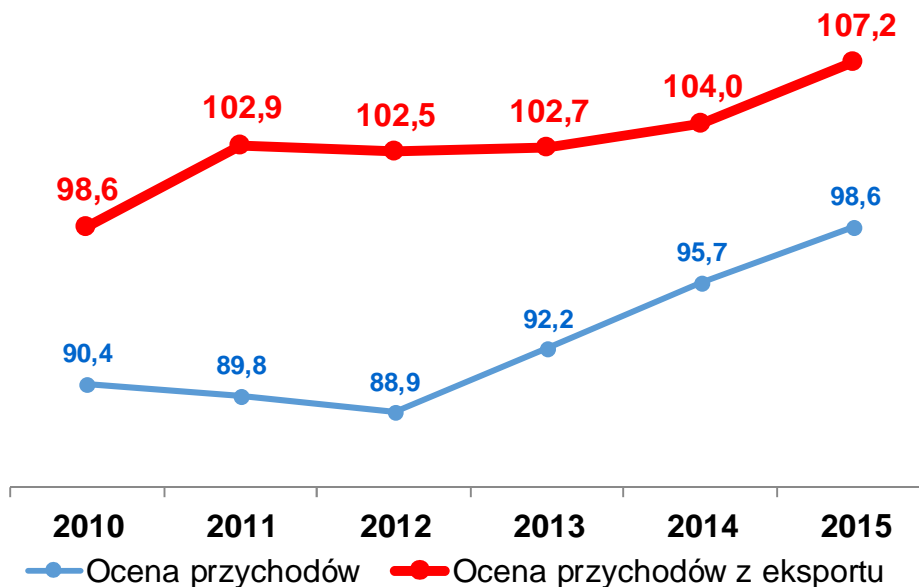


## Rekordowo dobry rok dla firm prowadzących działalność eksportową

Odsetek eksportujących mikro i małych firm



Ocena przychodów z eksportu

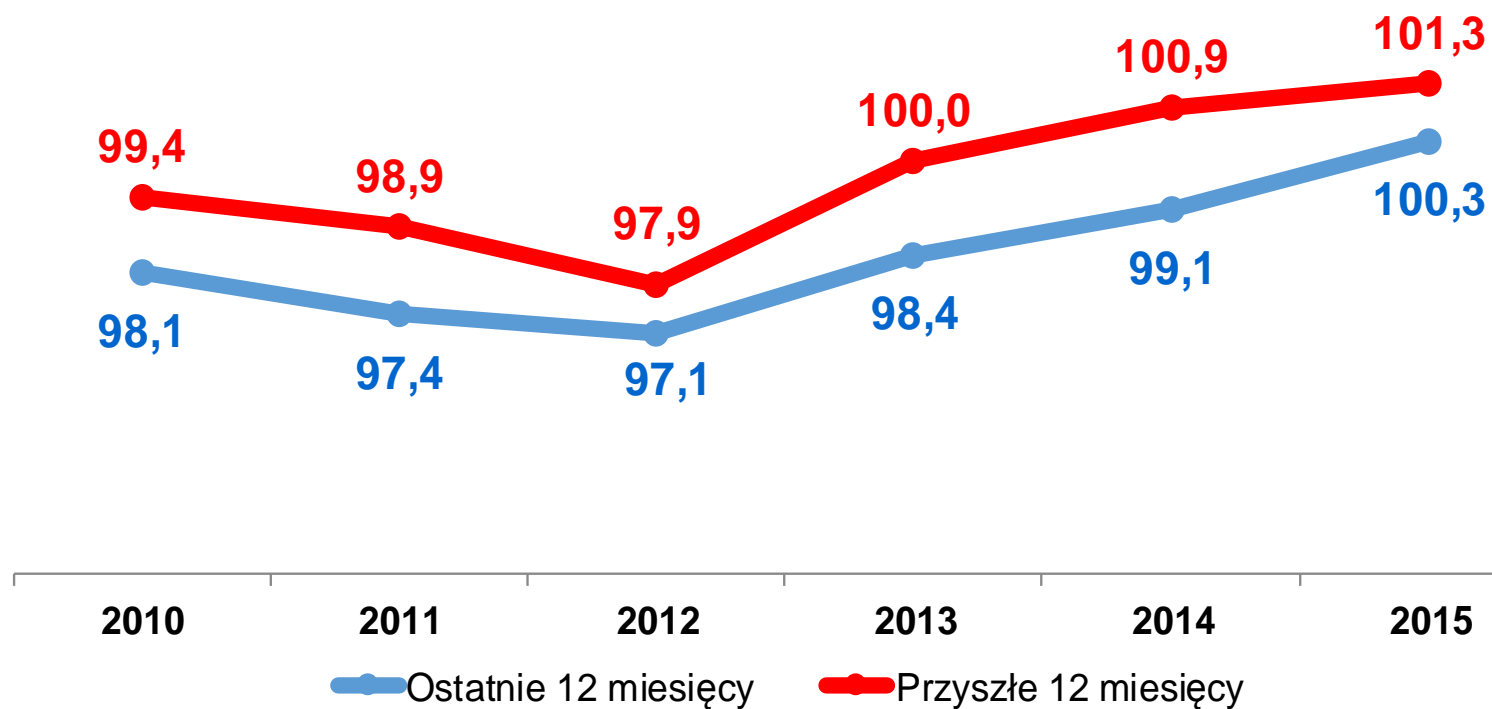


- Eksport w ostatnim roku deklarowało **15% mikro oraz 37% małych firm**,
- **Ocena przychodów z eksportu o +9 punktów** wyższa od oceny całkowitych przychodów,
- **17% firm deklaruje prowadzenie działalności eksportowej w roku 2016.**



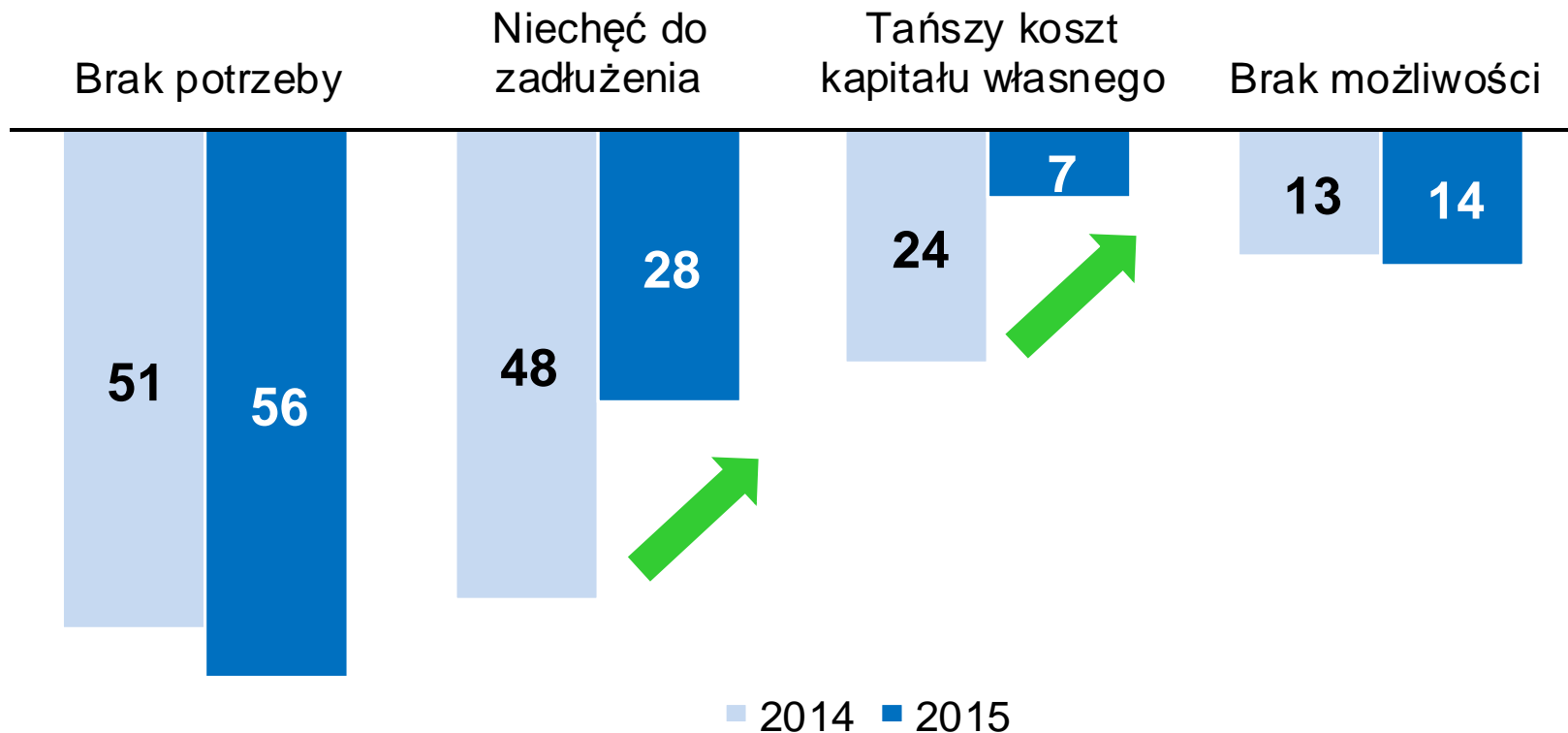
## Po raz kolejny wysoko oceniona dostępność zewnętrznego finansowania dla mikro i małych firm

### Ocena dostępności zewnętrznego finansowania



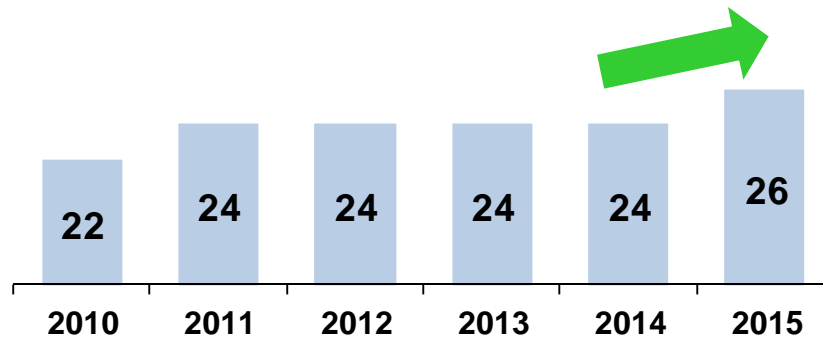
## Istotna zmiana w percepcji przedsiębiorców – większa otwartość na korzystanie z finansowania zewnętrznego...

Przyczyny niekorzystania  
z zewnętrznego finansowania bieżącej działalności

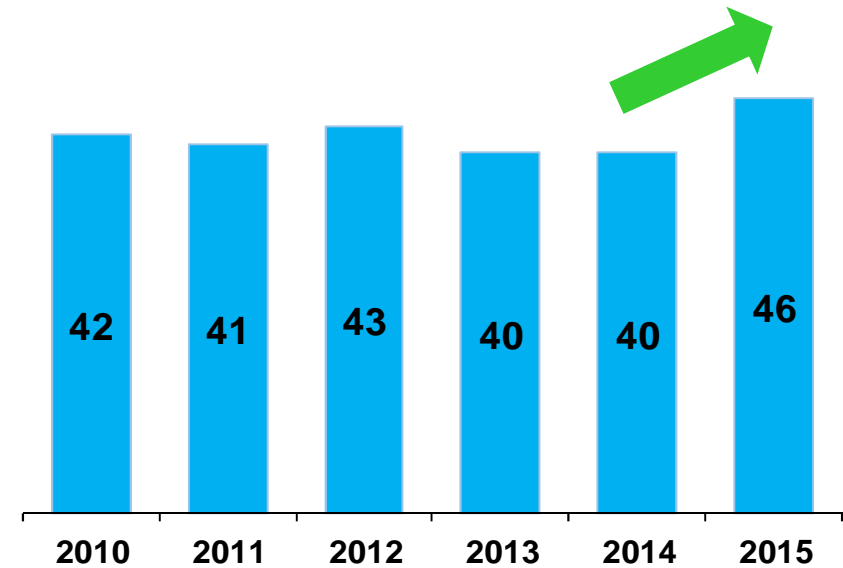


## ... przełożyła się na wzrost liczby firm korzystających z kredytu i ponoszących wydatki inwestycyjne

Odsetek firm korzystających w ostatnich 12 miesiącach z kredytu na finansowanie bieżącej działalności



Odsetek mikro i małych firm inwestujących w ostatnich 12 miesiącach



- Z finansowania działalności bieżącej kredytem korzystało **50% małych i 25% mikro firm**,
- Projekty inwestycyjne zrealizowało **63% małych firm i 45% mikro firm**,
- **18% firm** finansowało inwestycje kredytem,
- W roku 2016 odsetek inwestujących mikro i małych firm może przekroczyć **50%**.



## Wyniki Raportu dla województwa wielkopolskiego

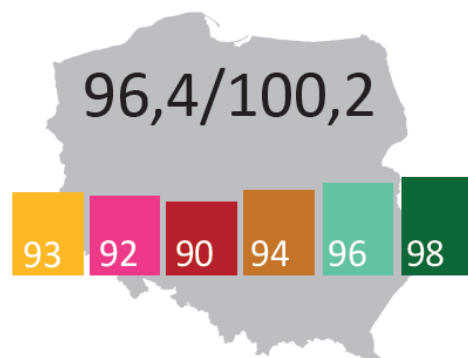


- 6 podregionów – jednostek statystycznych EUROSTAT:
  - kaliski
  - koniński
  - leszczyński
  - miasto Poznań
  - pilski
  - poznański

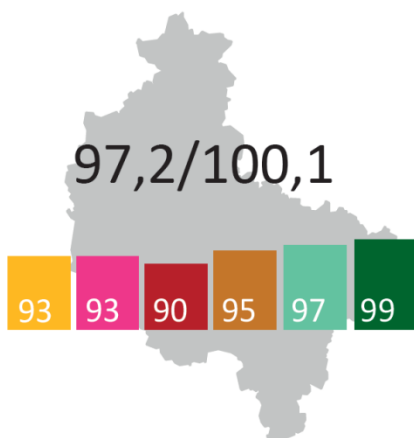


# Ogólny wskaźnik koniunktury zbliżony do średniej krajowej

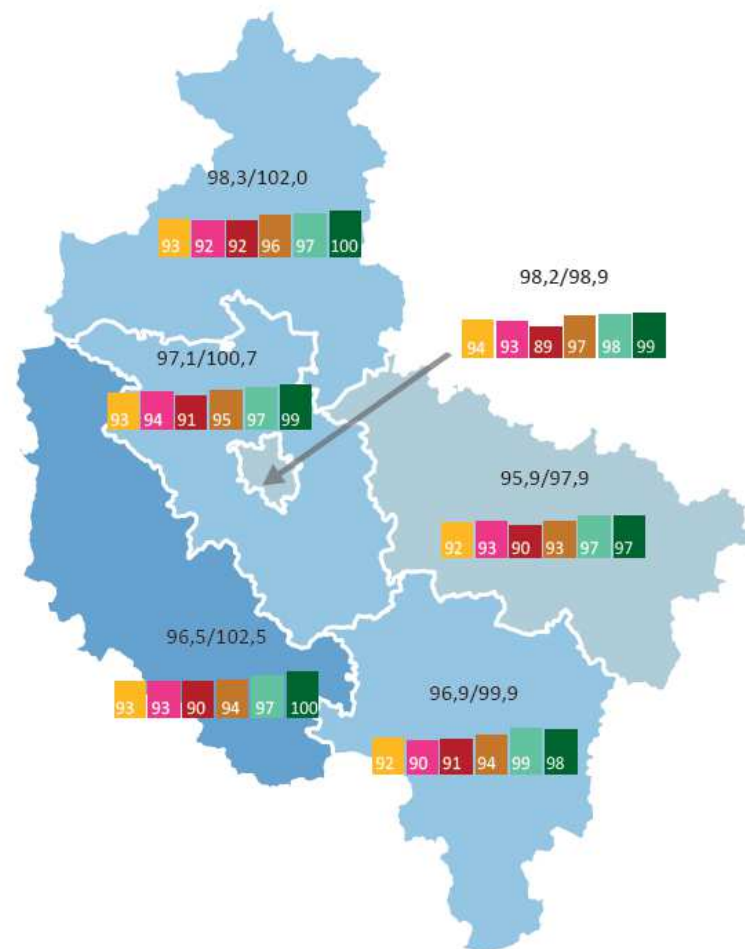
Wskaźnik koniunktury dla kraju



Wskaźnik koniunktury dla wielkopolskiego



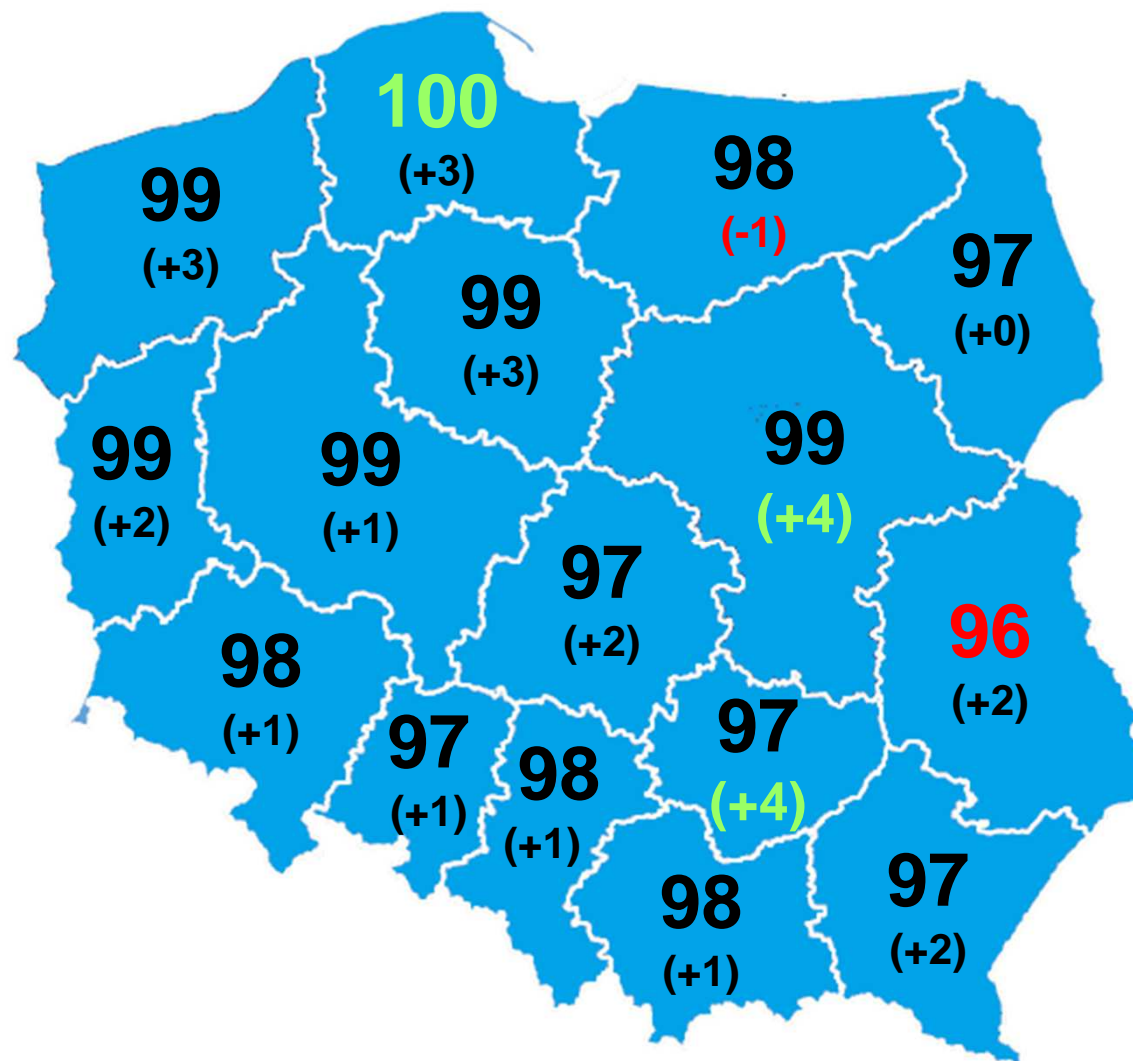
Wskaźnik koniunktury dla podregionów



- Najlepszy średni wynik w podregionie pilskim – ponad 100 punktów (100,2).
- Na przeciwległym biegunie koniński

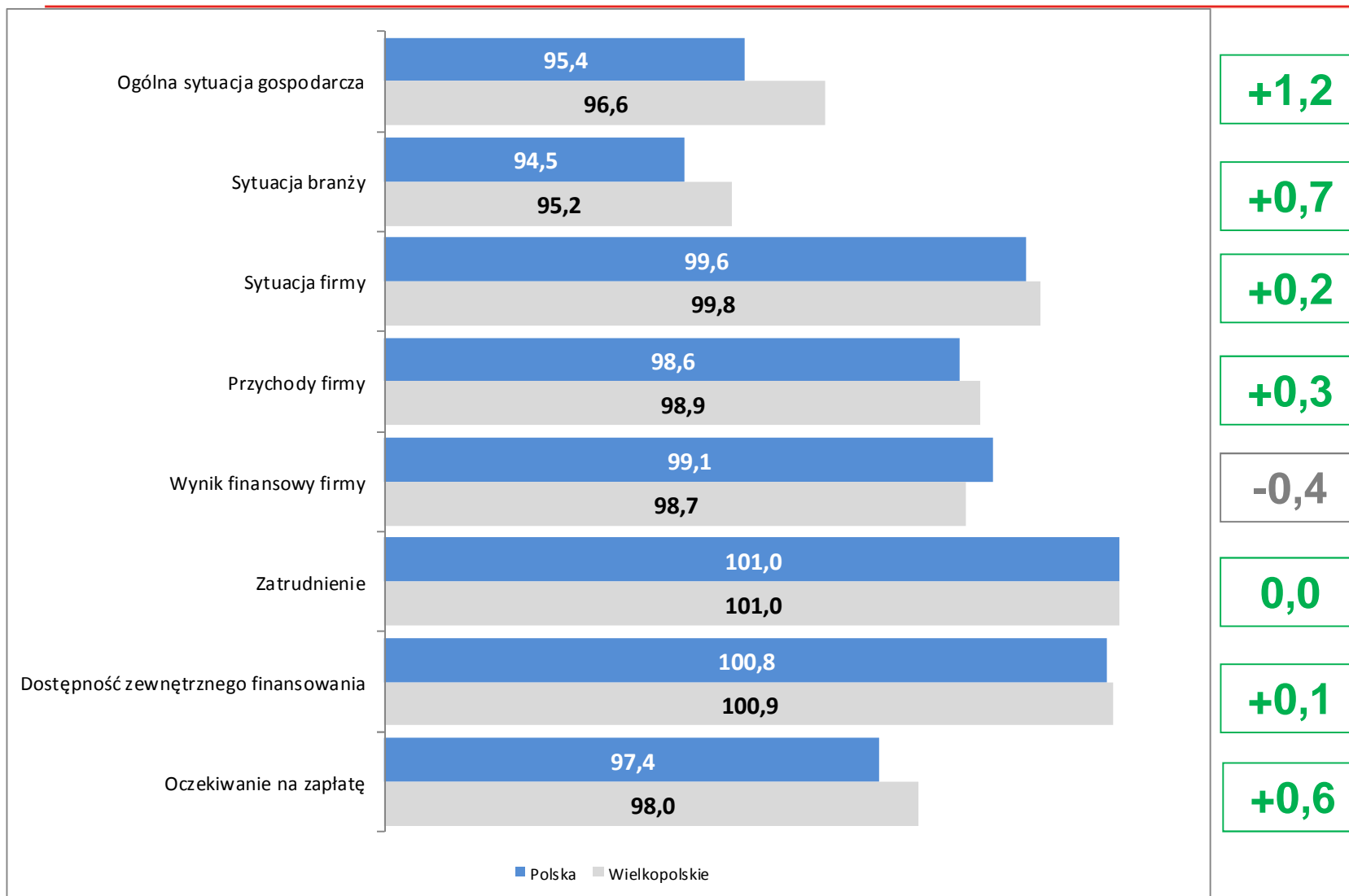


Ogólny Wskaźnik Koniunktury najwyższy na Pomorzu.  
Największe wzrosty w Mazowieckim i Świętokrzyskim.  
Wielkopolskie w środku stawki.





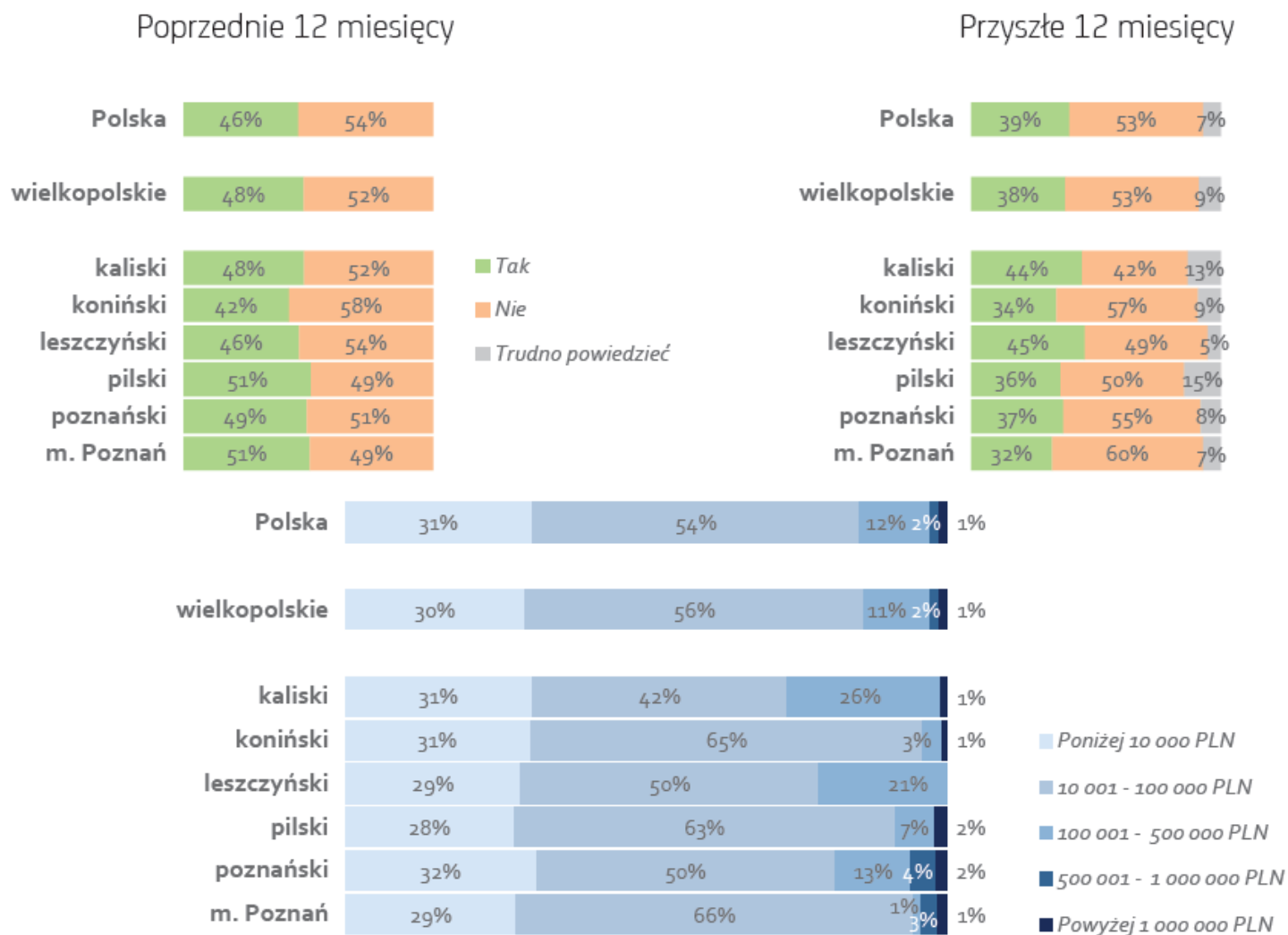
## Obszary badawcze



- Prawie wszystkie badane obszary ocenione wyżej niż średnio w Polsce, zwłaszcza ogólna sytuacja gospodarcza
- Wyjątek – wynik finansowy



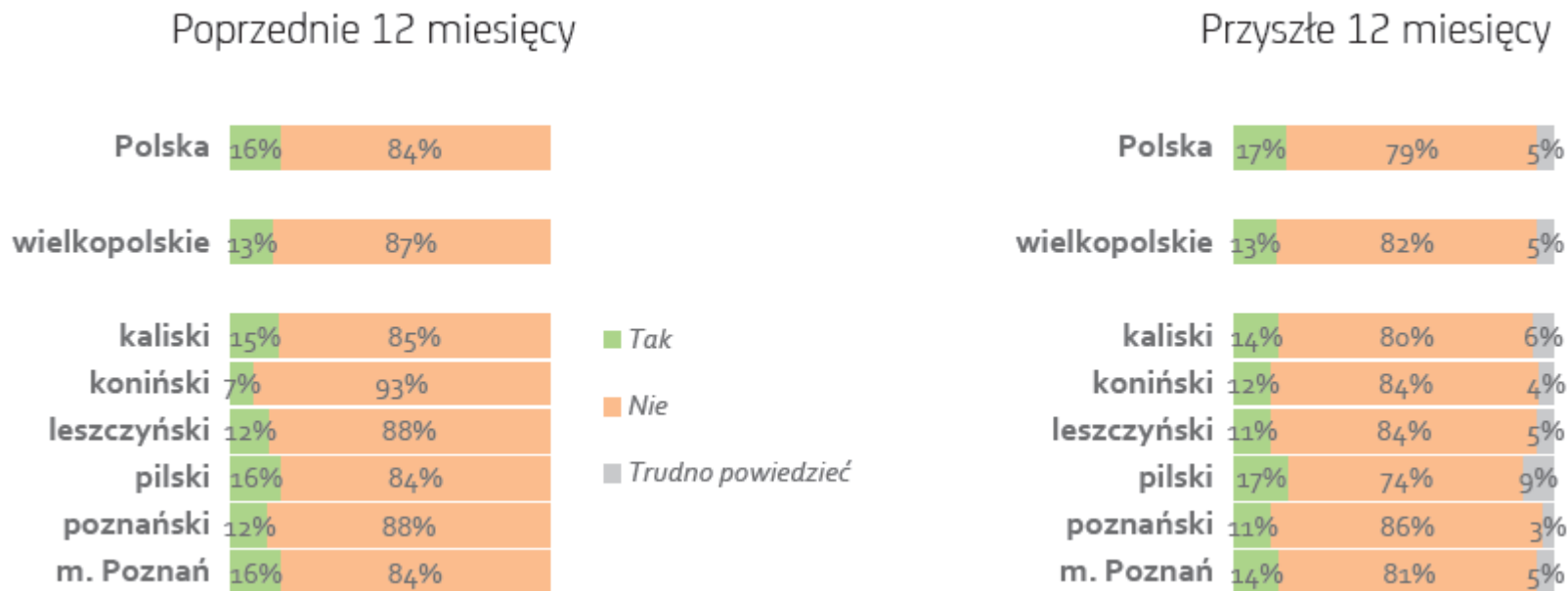
## Wydatki inwestycyjne i ich wielkość



- Inwestycje powyżej średniej krajowej.
- Wysokie w pilskim i Poznaniu, niższe w konińskim
- Wartość inwestycji nieco wyższa niż średnio w kraju



## Eksport – pole do poprawy

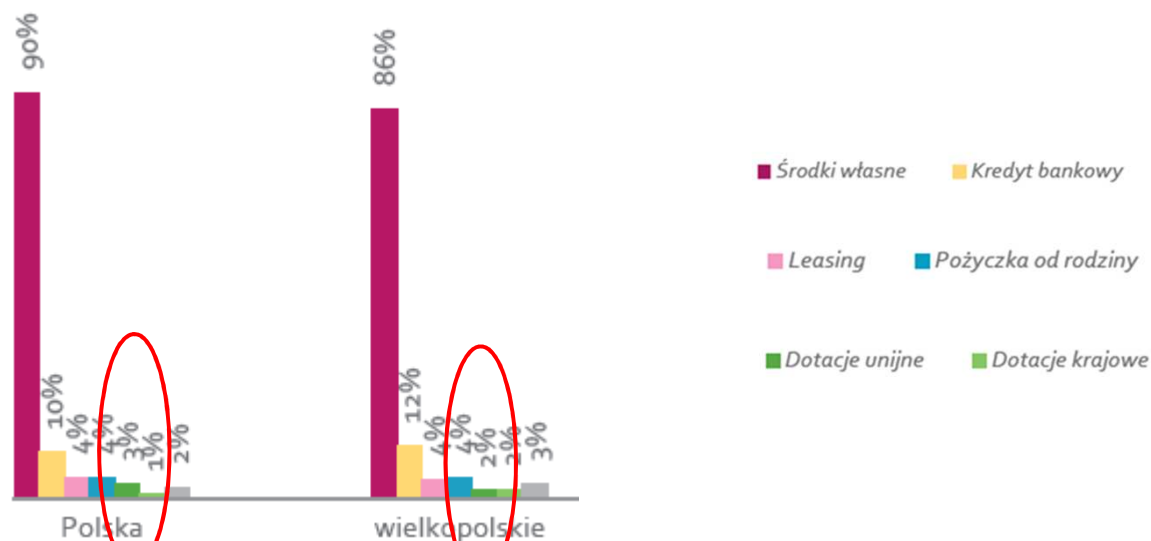


- Odsetek eksporterów niższy o 3 pp od średniej krajowej
- Ale wzrost rok do roku o 1 p/p. więc jest progres
- Wyraźnie najlepszy wynik w piłskim, Poznaniu, kaliskim,
- Najstąbiej w konińskim

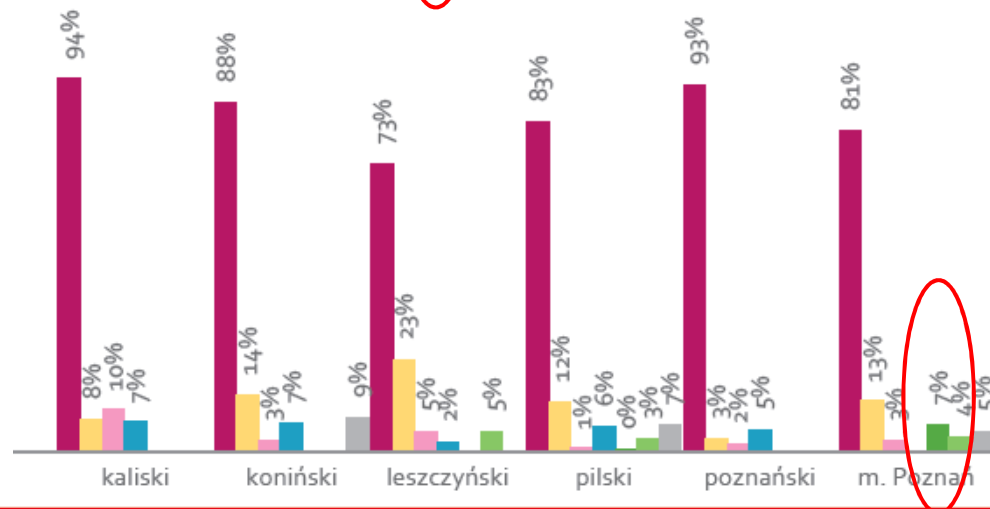
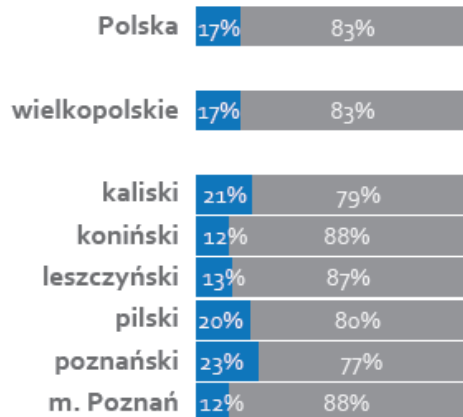


# Innowacje i źródła ich finansowania

## Innowacje produktowe



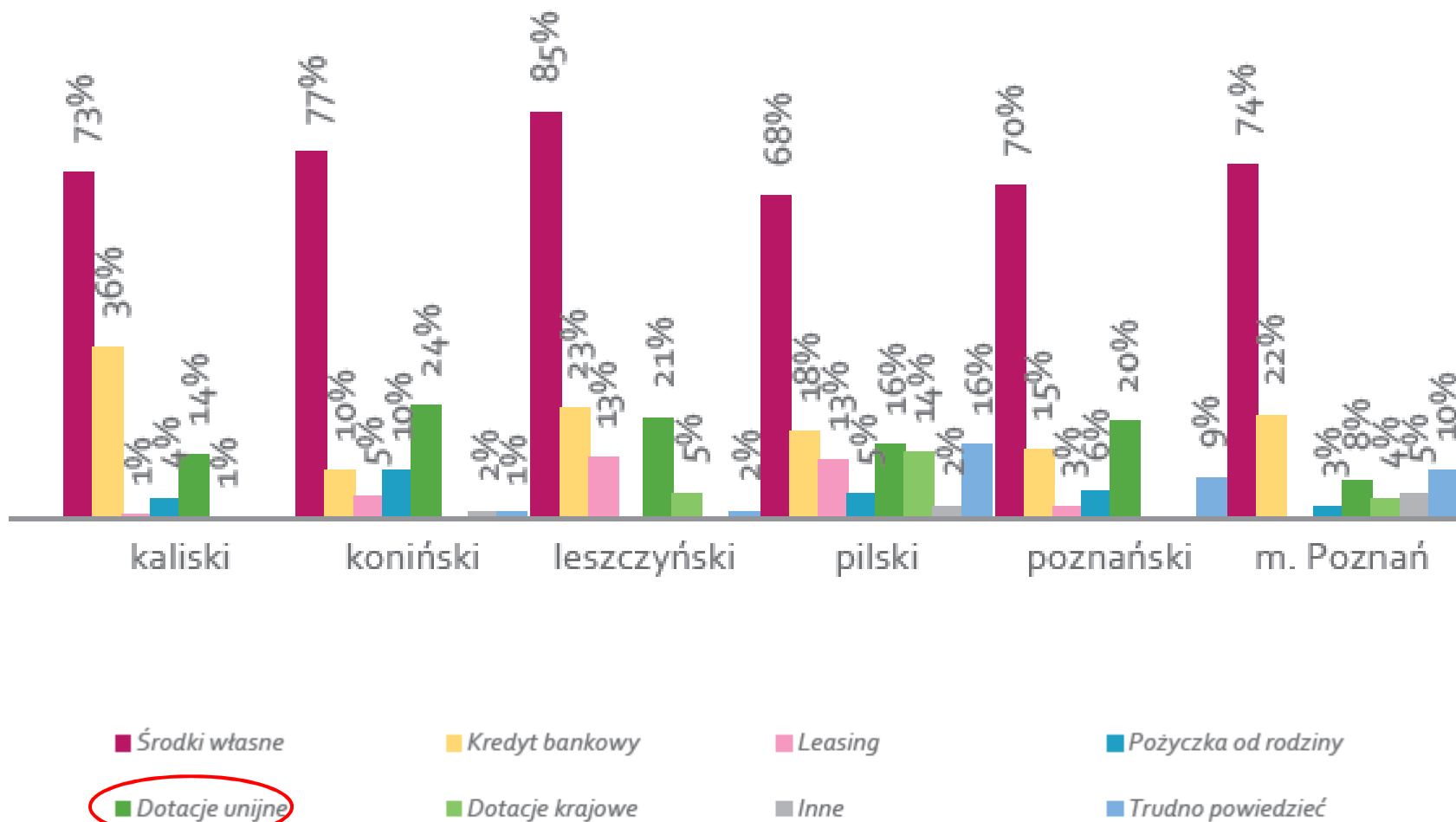
## Innowacje procesowe




- Innowacje – na poziomie średniej krajowej. Pozytywnie w pilskim, kaliskim, poznańskim
- W Poznaniu 7% deklaruje finansowanie innowacji dotacjami UE



## Źródła finansowania innowacji w kolejnych 12 miesięcy



## Temat specjalny – startupy



**71%**  
 właścicieli to osoby w  
 wieku **25-44 lata**

**66%**  
 właścicieli ma **wyższe  
 wykształcenie**

**92%**  
 właścicieli **wcześniej  
 pracowali**

dla **64%**  
 właścicieli  
 to **pierwsza firma**

**98%**  
 startupów  
 to **mikrofirmy**

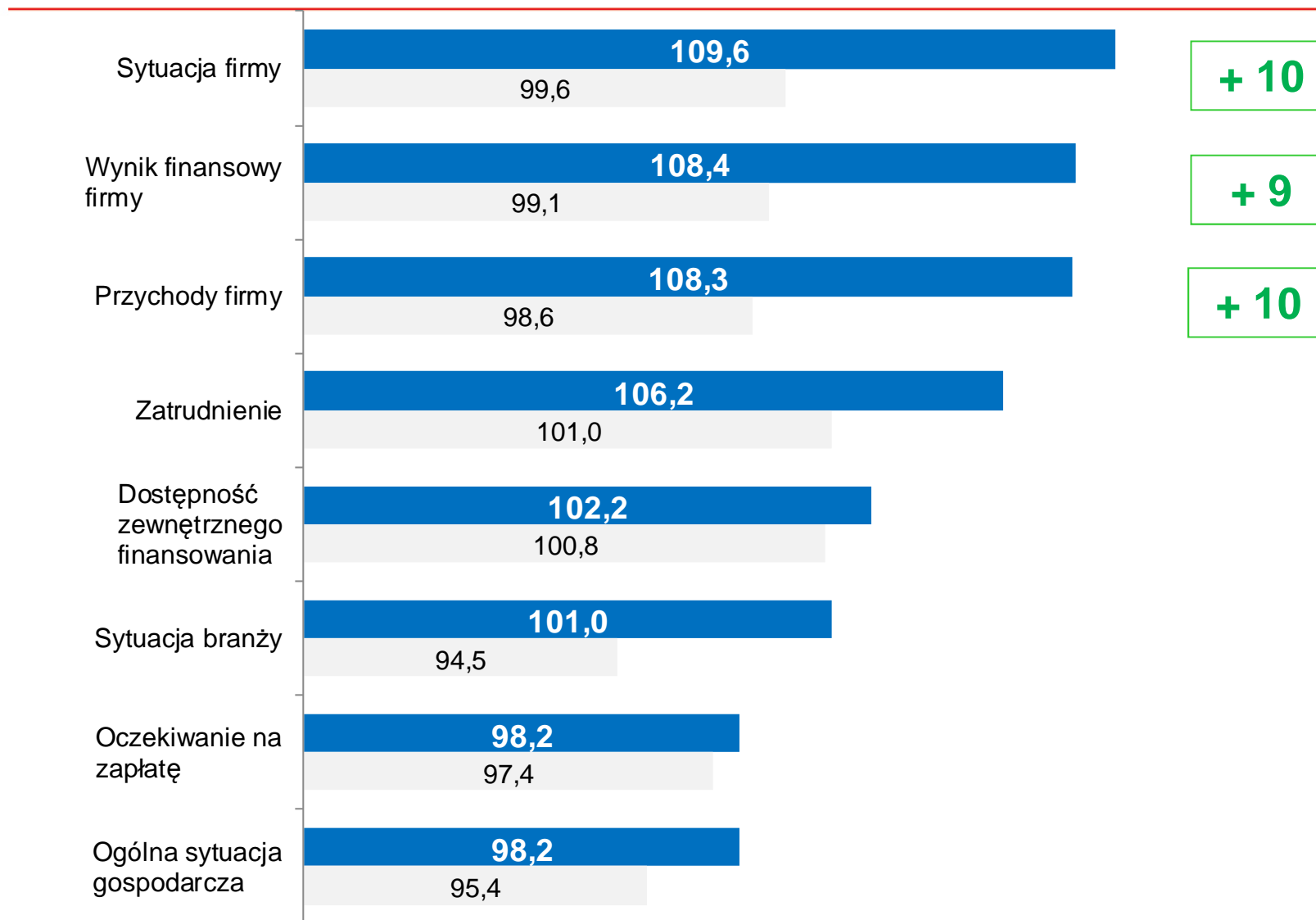
**82%** firm założonych  
 ze **środków  
 własnych**

- Wykształcenie i wcześniejsze doświadczenie zawodowe atutem właścicieli startupów

W badaniu wzięło udział 614 startupów, czyli firm działających na rynku krócej niż 3 lata

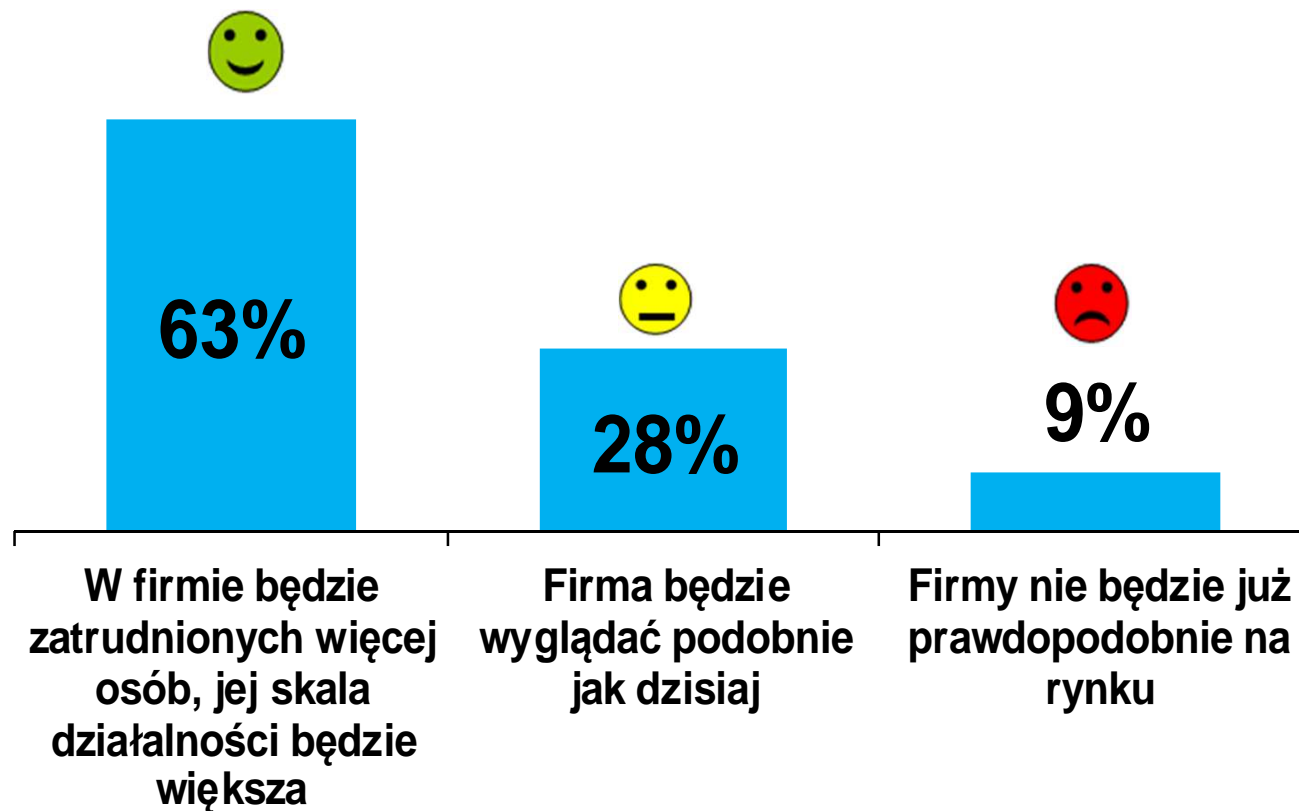


## Optymizm właścicieli startupów - istotnie wyższe oceny na tle wszystkich badanych firm



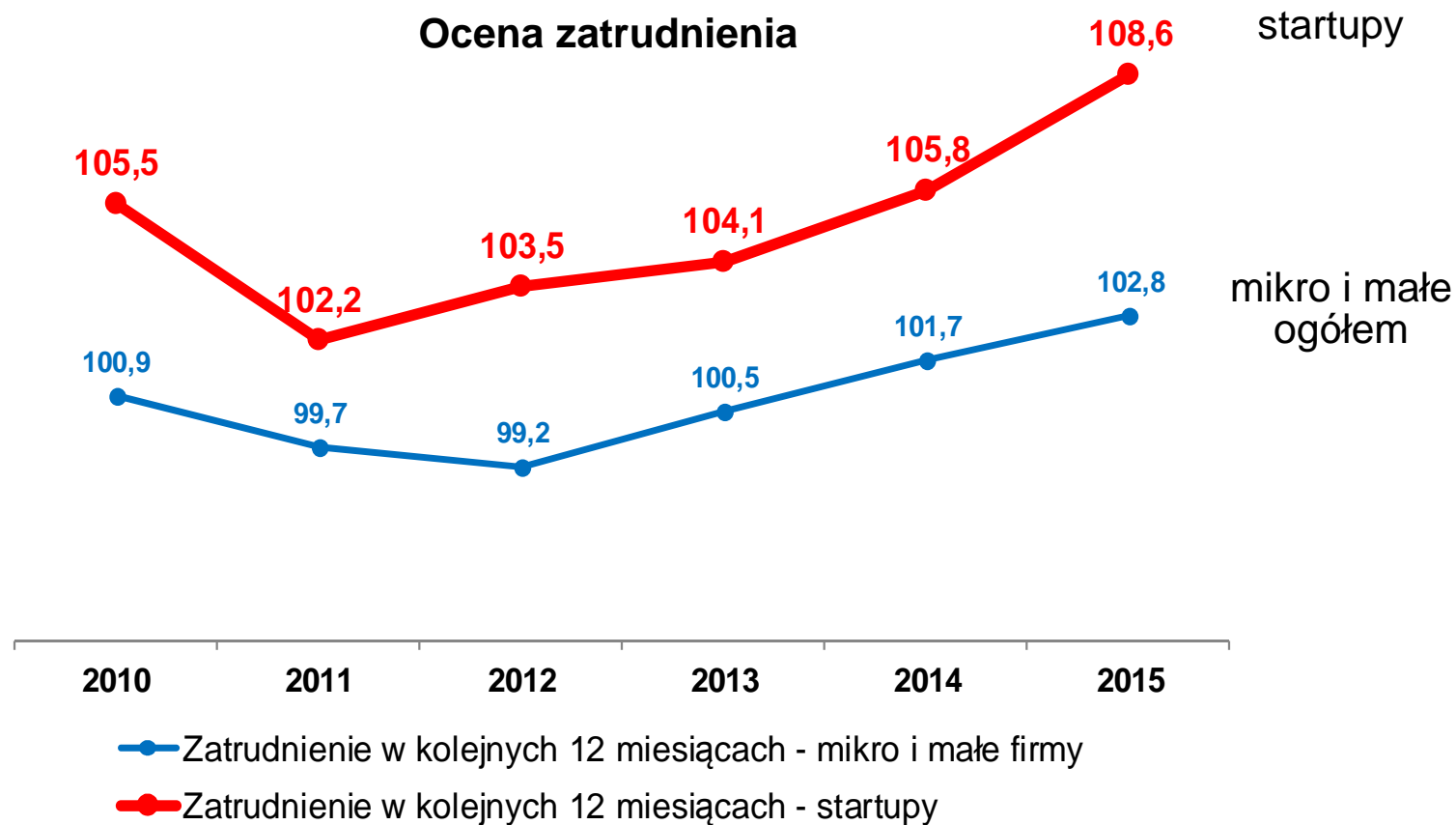
## Większość właścicieli startupów planuje rozwinąć swoją firmę w perspektywie najbliższych trzech lat

Sytuacja firmy za 3 lata





## Startupy szansą na tworzenie nowych miejsc pracy

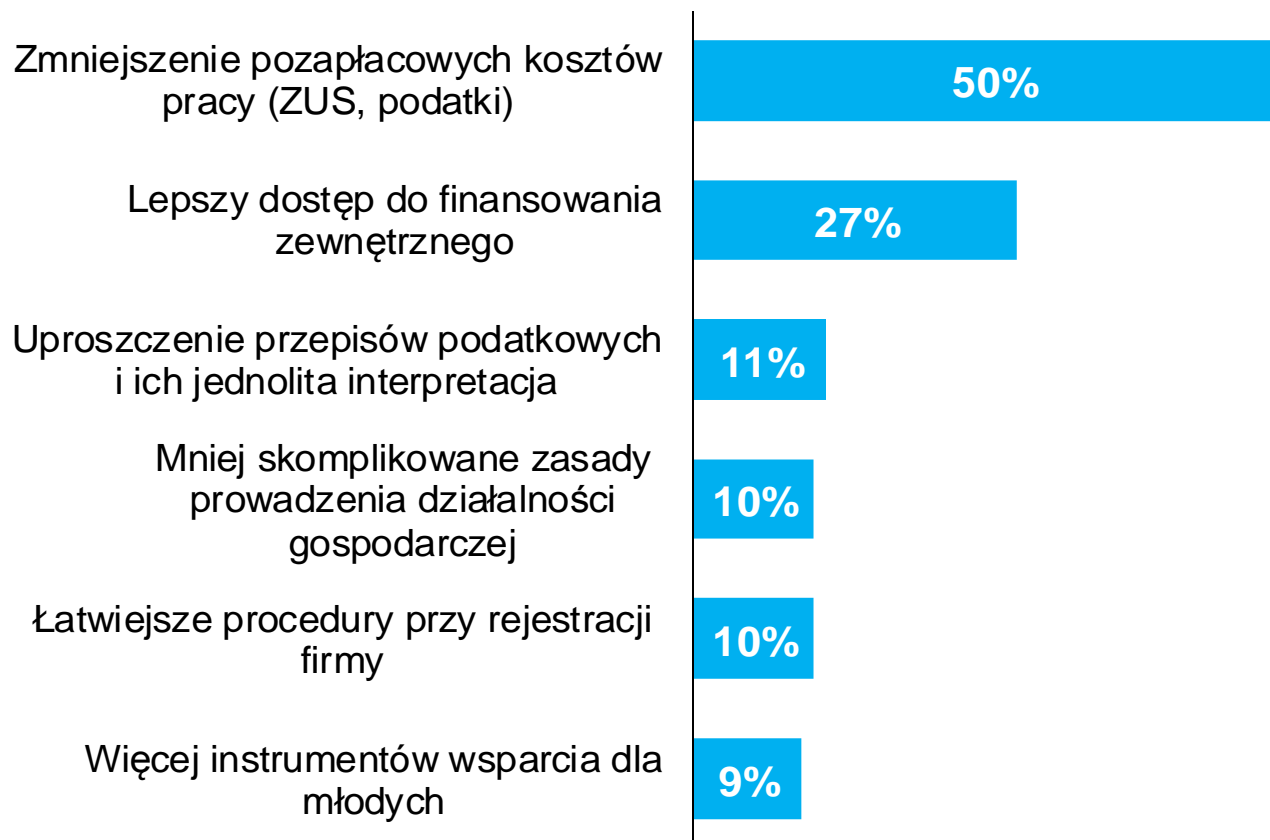


- W mikro i małych firmach pracuje 4,7 miliona osób, co stanowi 51% pracujących w polskich przedsiębiorstwach (2014; GUS).



## Ułatwieniem dla startupów byłyby mniejsze obciążenia finansowe, lepszy dostęp do finansowania oraz uproszczenie przepisów

Zmiany, które ułatwiłyby rozpoczynanie i prowadzenie działalności gospodarczej przez startupy



## Bank Pekao partnerem dla startupów Gwarancje EFI – kredyty obrotowe dla start-ups

### Gwarancje kredytów obrotowych dla firm zakładających działalność gospodarczą w ramach Programu Konkurencyjność i Innowacja (CIP)

- Dla firm działających do 2 lat,
- Nieodnawialne kredyty obrotowe o wartości do **20 tys. PLN** udzielane na okres **1 roku**,
- Wymagana 1 opłacona faktura lub rachunek od kontrahenta,
- Gwarancja **50% kapitału i odsetek**

### Korzyści dla firmy

- Niższa marża kredytowa niż w standardzie
- Kredyty poniżej 10 tys. PLN zabezpieczone wyłącznie gwarancją EFI
- Kredyty do 20 tys. PLN z gwarancją EFI i innym dodatkowym zabezpieczeniem
- Budowa historii kredytowej w banku,
- Koszt gwarancji 0 PLN,
- Prosta dokumentacja bez biznesplanu.

## Bank Pekao partnerem konkursu „Społeczny startup”

### Pierwsza edycja konkursu „Społeczny startup”

zorganizowana we współpracy z Ashoka Polska oraz UniCredit Foundation

### Cel: Promocja przedsiębiorstw społecznych

promocja firm, które prowadzą działalność gospodarczą **w celu integracji społecznej i zawodowej osób zagrożonych wykluczeniem społecznym**

### 10 laureatów konkursu prezentowanych w raporcie



## Co jeszcze w raporcie ?

---

- Finanse dla startupów,
- Instytucje wspierające startupy,
- Instrumenty wsparcia innowacyjnych startupów,
- Niemieckie i chorwackie doświadczenia w zakresie wsparcia startupów,
- Sylwetki 10 startupów – klientów Banku Pekao,
- Konkurs „Społeczny startup”



**początki**  
mogą być łatwe

**Kredyt obrotowy z poręczeniem EEF**

Przyjdź i poznaj preferencyjne warunki kredytowania dla Twojego biznesu.

WIELKIE SPRAWY MAŁYCH FIRM

[www.pekao.com.pl](http://www.pekao.com.pl)  
801 340 340 (codziennie w godzinach sprawozdawczych)

Logo of the European Union, the European Investment Fund (EIF), and Bank Pekao.

## Podsumowując

---

- **Ogólnie**
  - Rekordowo optymistyczne wyniki nastrojów firm – wskaźnik koniunktury mikro i małych firm najwyższy w historii
  - Coraz więcej firm korzysta z finansowania zewnętrznego. Najwyższy dotąd odsetek firm finansujących bieżącą działalność środkami zewnętrznymi (26%).
  - Coraz mocniejszą stroną mikro i małych firm jest eksport - w 2016 roku eksport deklarowało 17% firm.
  - Wzrósł odsetek inwestujących firm (46%, + 6 p.p.) oraz wielkość nakładów.
  
  - **Wielkopolskie**
  - Ogólny wskaźnik koniunktury zbliżony do średniej krajowej
  - Najlepszy średni wynik w podregionie pilskim – ponad 100 punktów (100,2), na przeciwległym biegunie koniński
  - Prawie wszystkie badane obszary ocenione nieco wyżej niż średnio w Polsce, zwłaszcza ogólna sytuacja gospodarcza, wyjątek – wynik finansowy
  - Inwestycje powyżej średniej krajowej (48%), wysokie w pilskim i Poznaniu, niższe w konińskim, wartość inwestycji nieco wyższa niż średnio w kraju
  - Eksport - odsetek eksporterów niższy o 3 pp od średniej krajowej, ale wzrost rok do roku o 1 p/p. więc jest progres, wyraźnie najlepszy wynik w pilskim, Poznaniu, kaliskim, najłabiej w konińskim
  - Innowacje – na poziomie średniej krajowej. Pozytywnie w pilskim, kaliskim, poznańskim. Najczęściej z dotacji na innowacje korzystają w Poznaniu 7%. Plany na dotacje ogromne.
  
  - **Startupy**
  - Startupy z dużo większym optymizmem oceniają otaczającą rzeczywistość.
  - Aż 63% badanych startupów uważa, że za 3 lata w firmie będzie więcej zatrudnionych osób, a jej skala działalności będzie większa.
- 



---

**Dziękuję za uwagę**

