
Raport o sytuacji mikro i małych firm w roku 2015 w Polsce i województwie podkarpackim



Jakub Fulara, Departament Klienta Biznesowego

Rzeszów, 13 kwietnia 2016

Plan prezentacji

- Wyniki ogólnopolskie Raportu
- Wyniki dla Podkarpacia
- Temat specjalny - starty



Szósty raport Banku Pekao SA o sytuacji mikro i małych firm

- **6 904 wywiady** z właścicielami firm,
- Badanie prowadzone we **wrześniu 2015 r.**,
- **70 pytań - ponad 400 tysięcy odpowiedzi**,
- **Wyniki na poziomie krajowym, regionalnym (16 województw) i lokalnym (66 podregionów)**,

Temat specjalny: start-upy

- **12 eksperckich artykułów o startupach**,
- **10 case studies** firm rozpoczynających działalność,
- **16 konferencji regionalnych** we współpracy z marszałkami województw (marzec-kwiecień 2016).

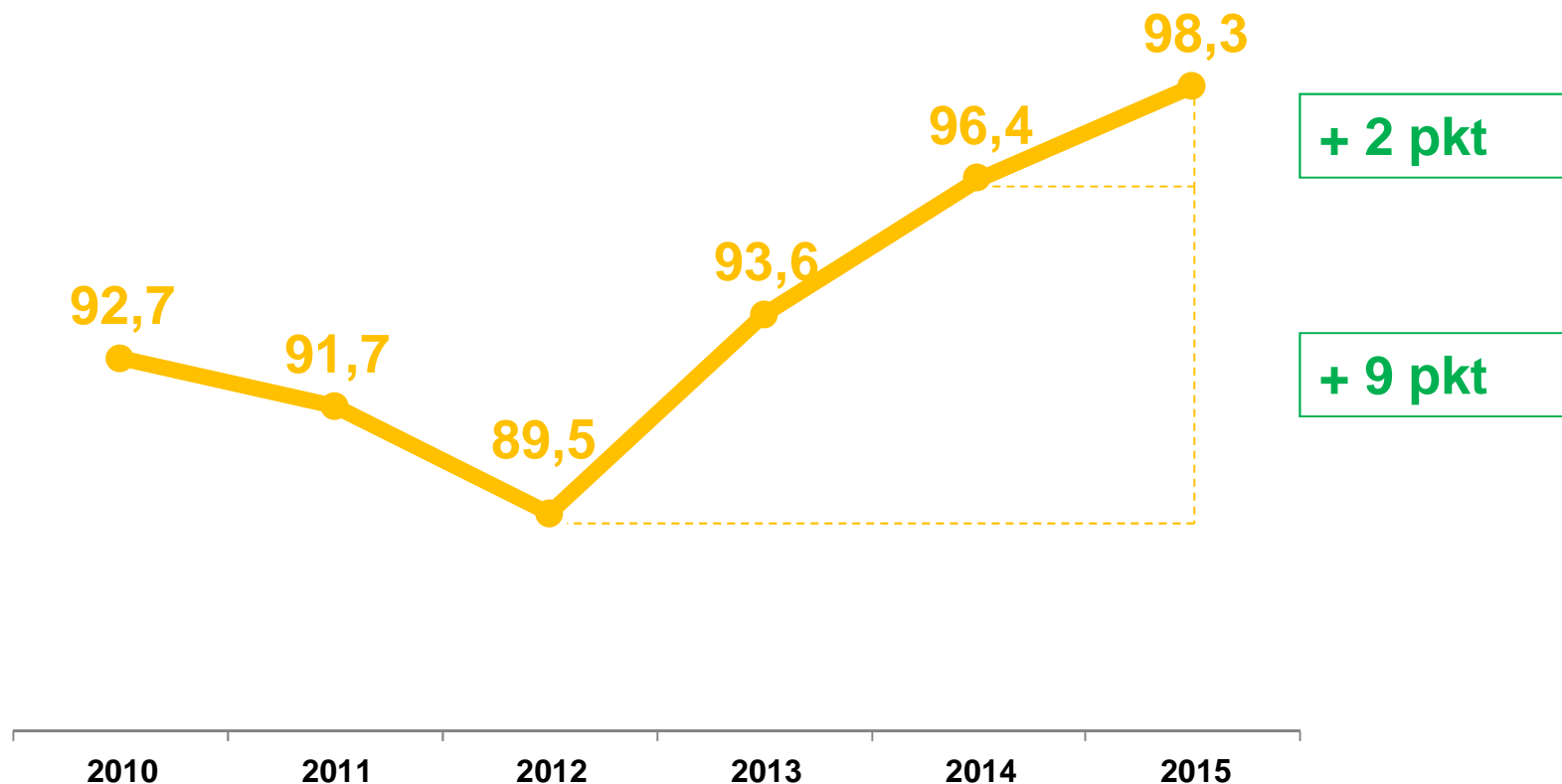


Mikro firmy – przedsiębiorstwa zatrudniające **do 9 pracowników**,
Małe firmy – przedsiębiorstwa zatrudniające **do 49 pracowników**,



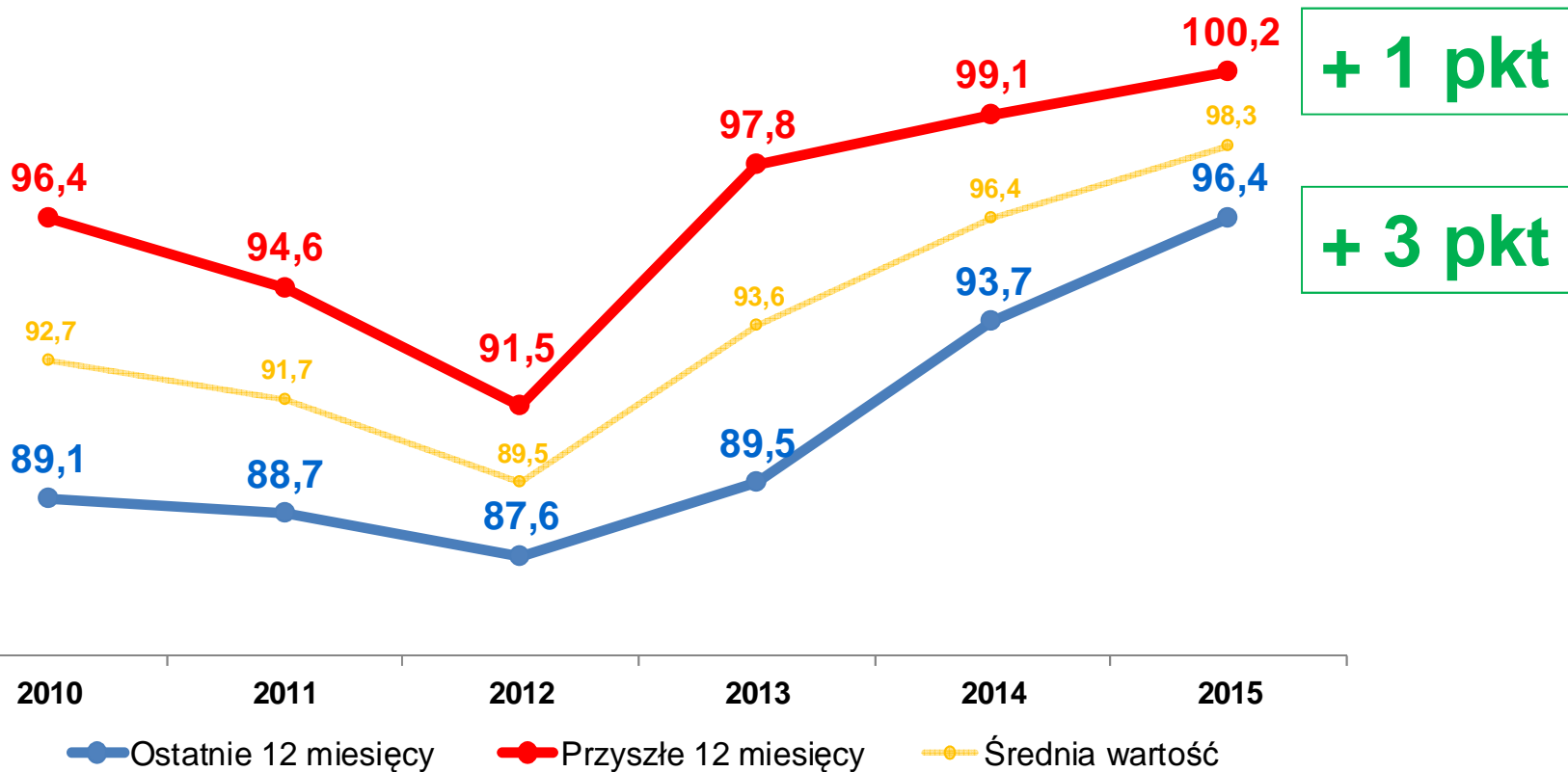
Dalsza poprawa nastrojów mikro i małych przedsiębiorców w 2015 r. – wskaźnik koniunktury zbliża się do poziomu 100 punktów

Ogólny Wskaźnik Koniunktury Mikro i Małych Firm - syntetyczna miara nastrojów właścicieli firm



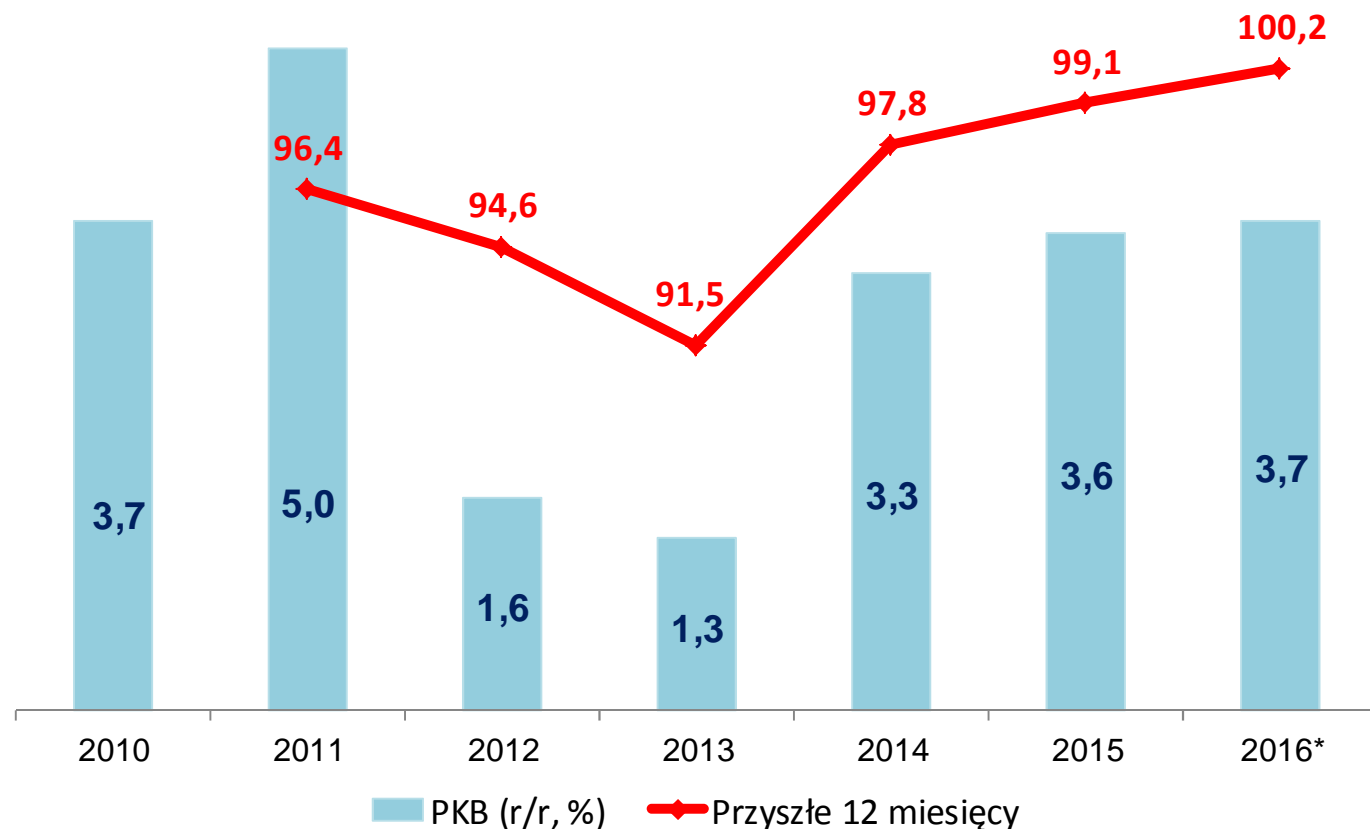
Wyraźny wzrost oceny ostatnich 12 miesięcy (+3 pkt) i oczekiwania dalszej poprawy sytuacji w 2016 roku

Ogólny Wskaźnik Koniunktury Mikro i Małych Firm



Wskaźnik wyprzedzający koniunktury mikro i małych firm dobrze skorelowany ze wskaźnikiem wzrostu PKB

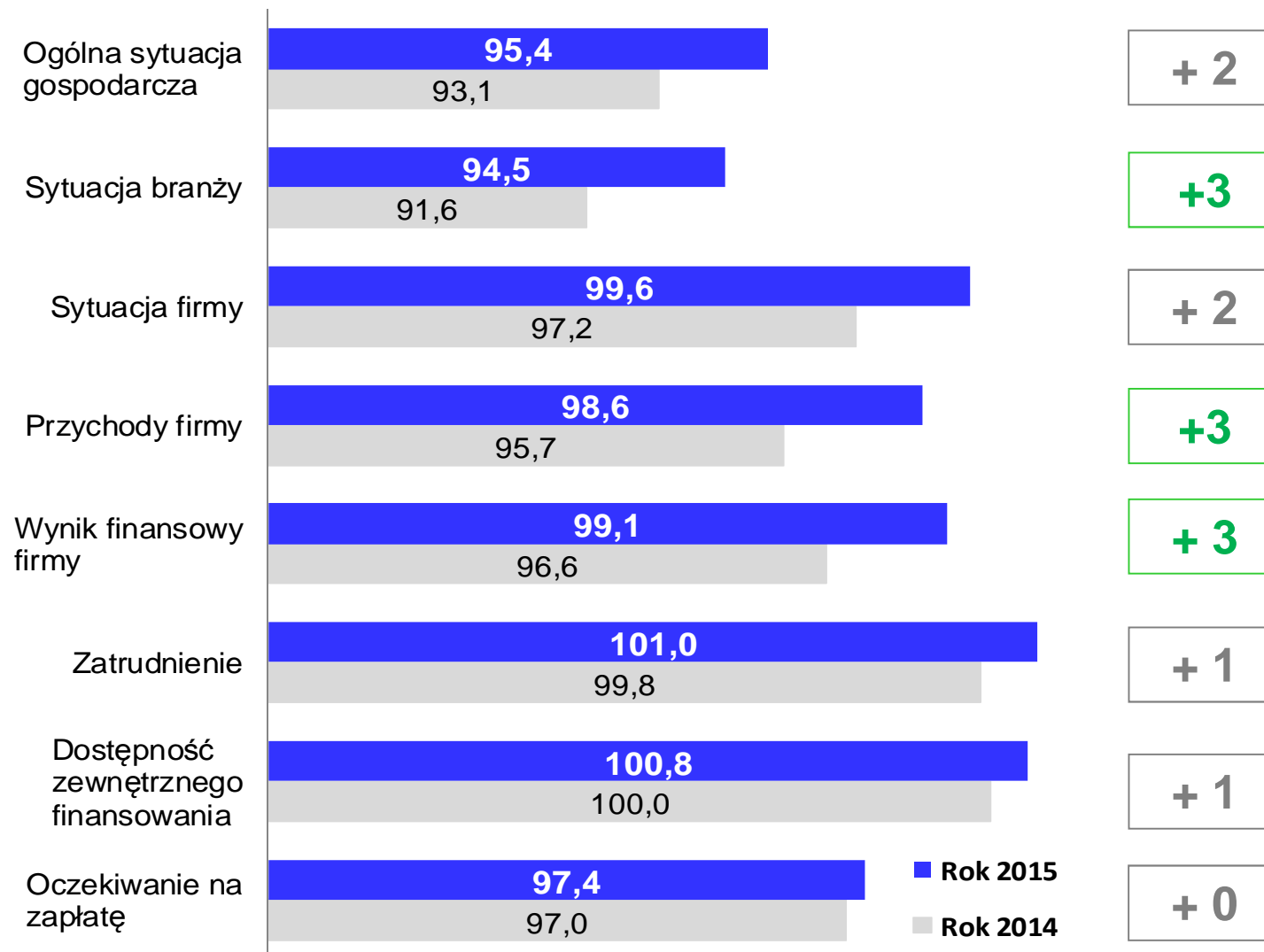
Ogólny Wskaźnik Koniunktury Mikro i Małych Firm na tle wzrostu PKB



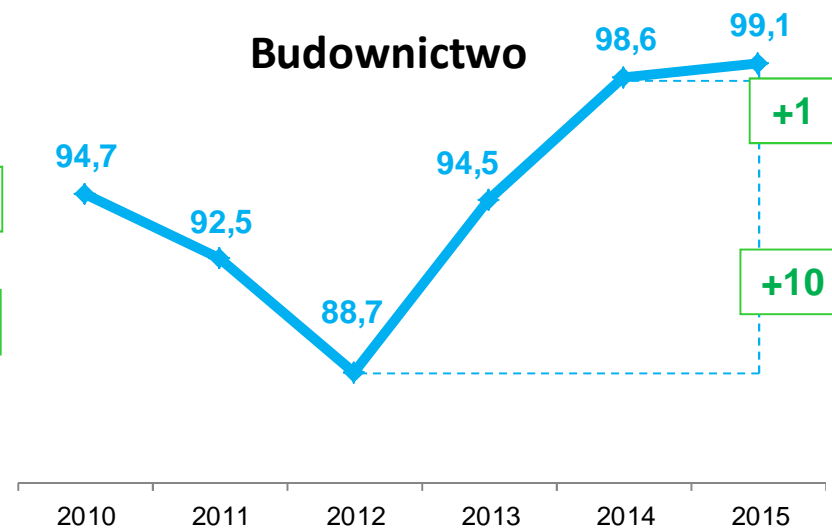
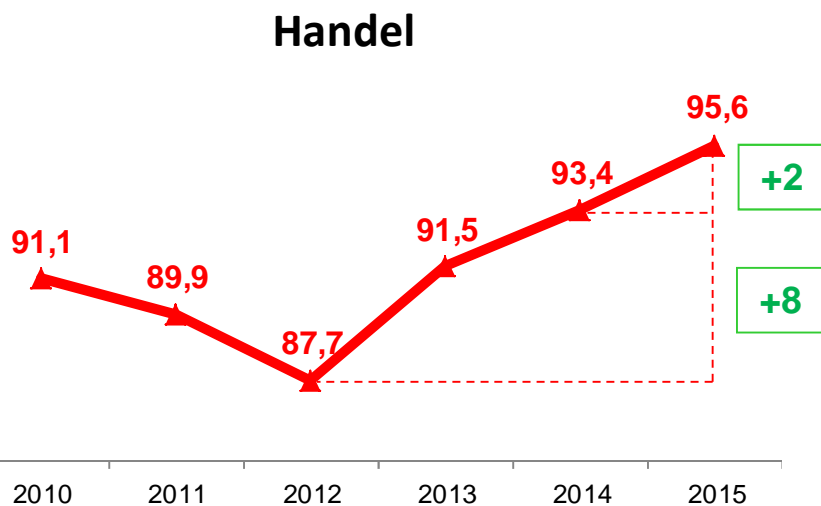
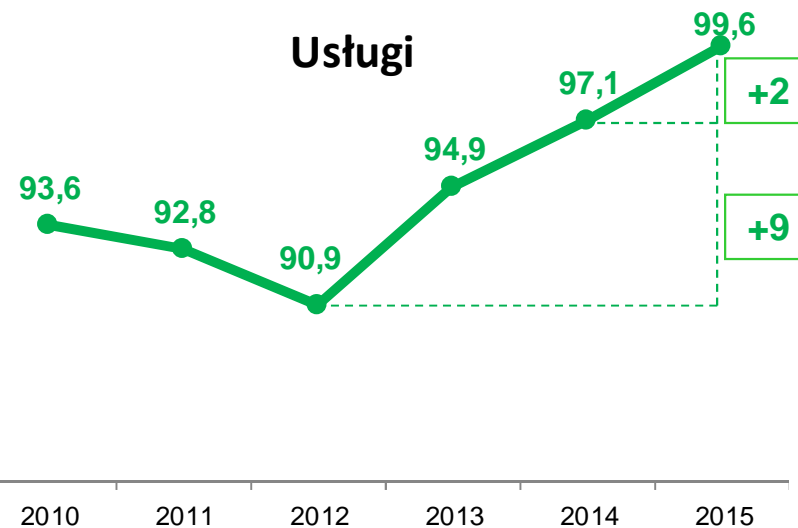
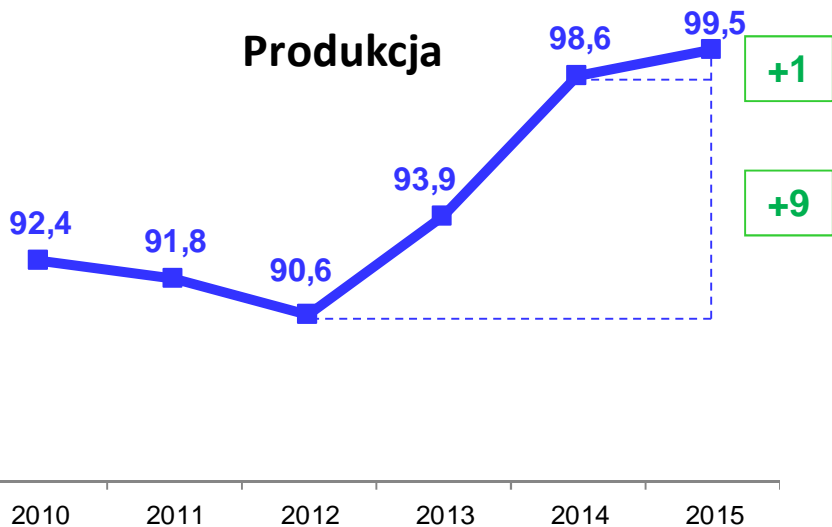
*PKB w roku 2016 – prognoza Banku Pekao



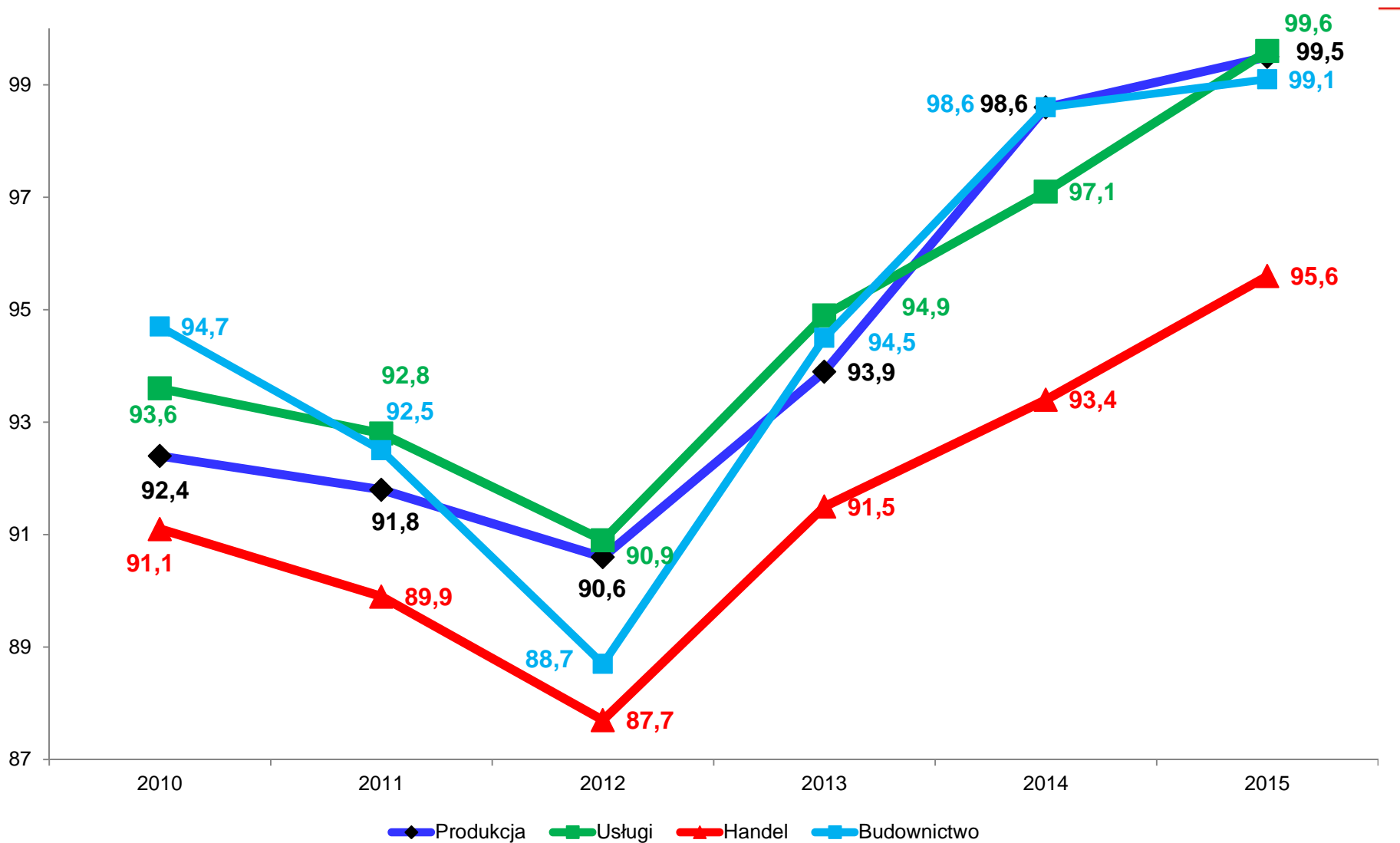
Znacznie lepsza ocena sytuacji finansowej firmy i sytuacji branży



Poprawa wskaźnika koniunktury we wszystkich badanych branżach w ciągu ostatnich trzech lat

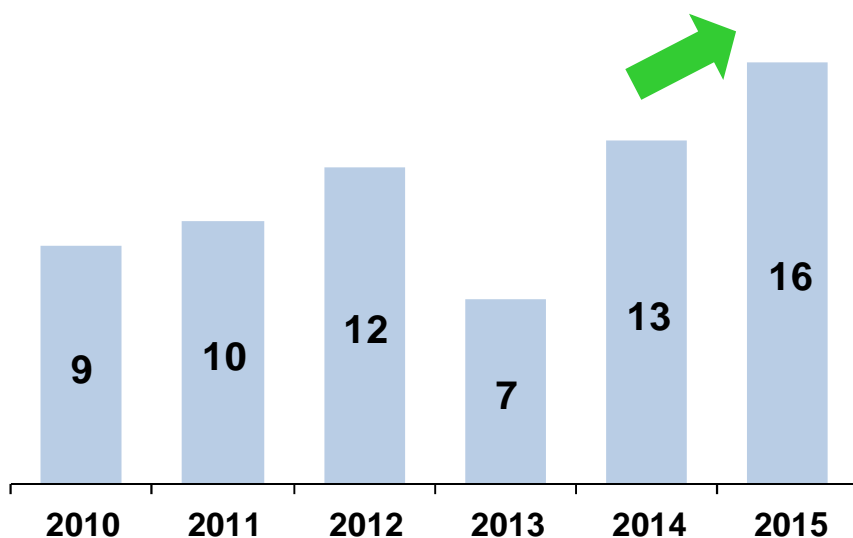


...branża handlowa cały czas w niższych nastrojach niż pozostałe

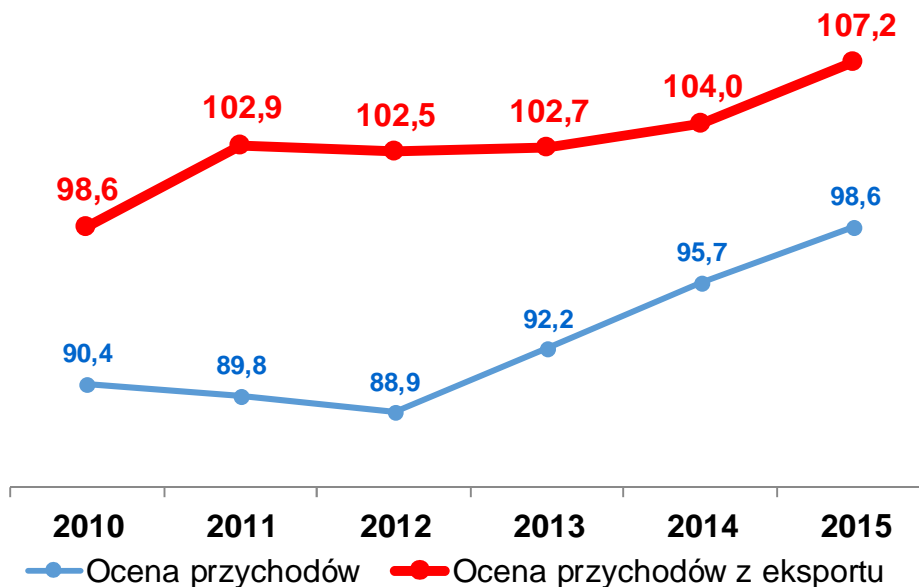


Rekordowo dobry rok dla firm prowadzących działalność eksportową

Odsetek eksportujących mikro i małych firm



Ocena przychodów z eksportu

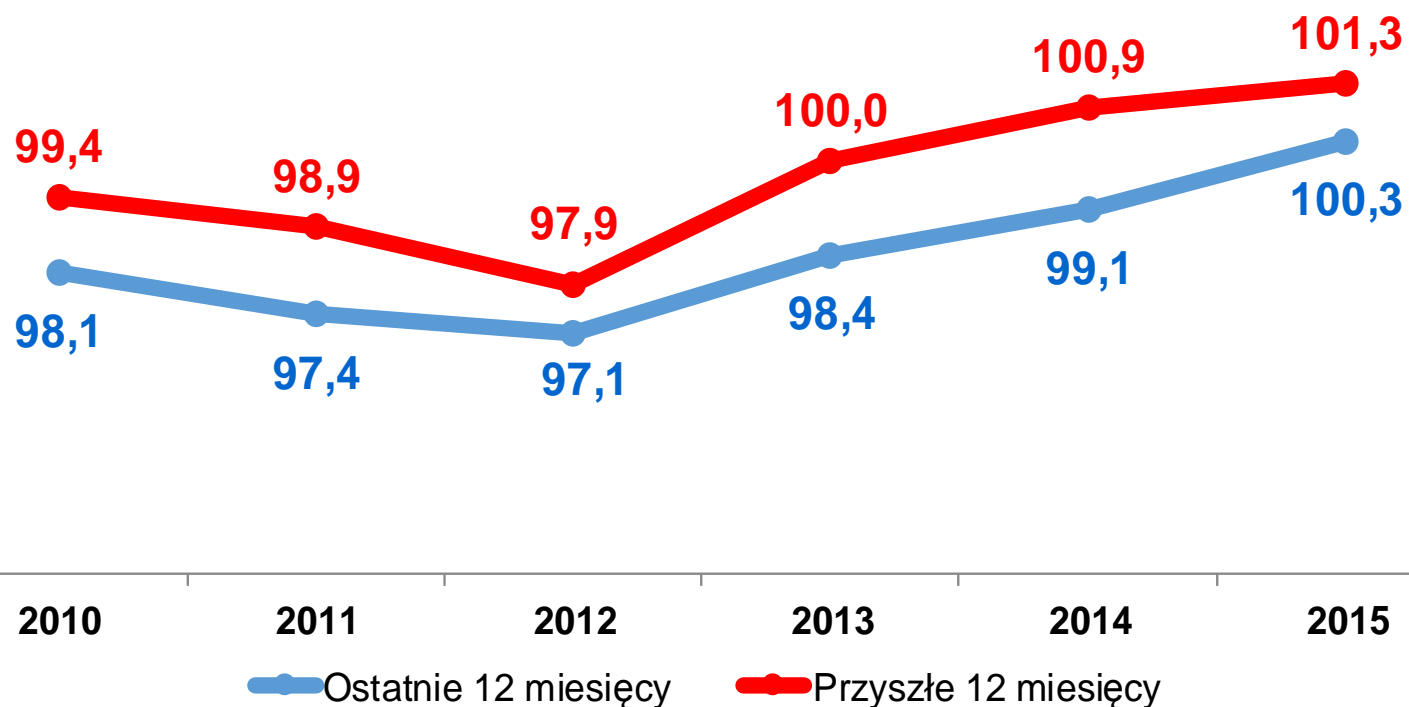


- Eksport w ostatnim roku deklarowało **15% mikro oraz 37% małych firm**,
- **Ocena przychodów z eksportu o +9 punktów** wyższa od oceny całkowitych przychodów,
- **17% firm deklaruje prowadzenie działalności eksportowej w roku 2016.**



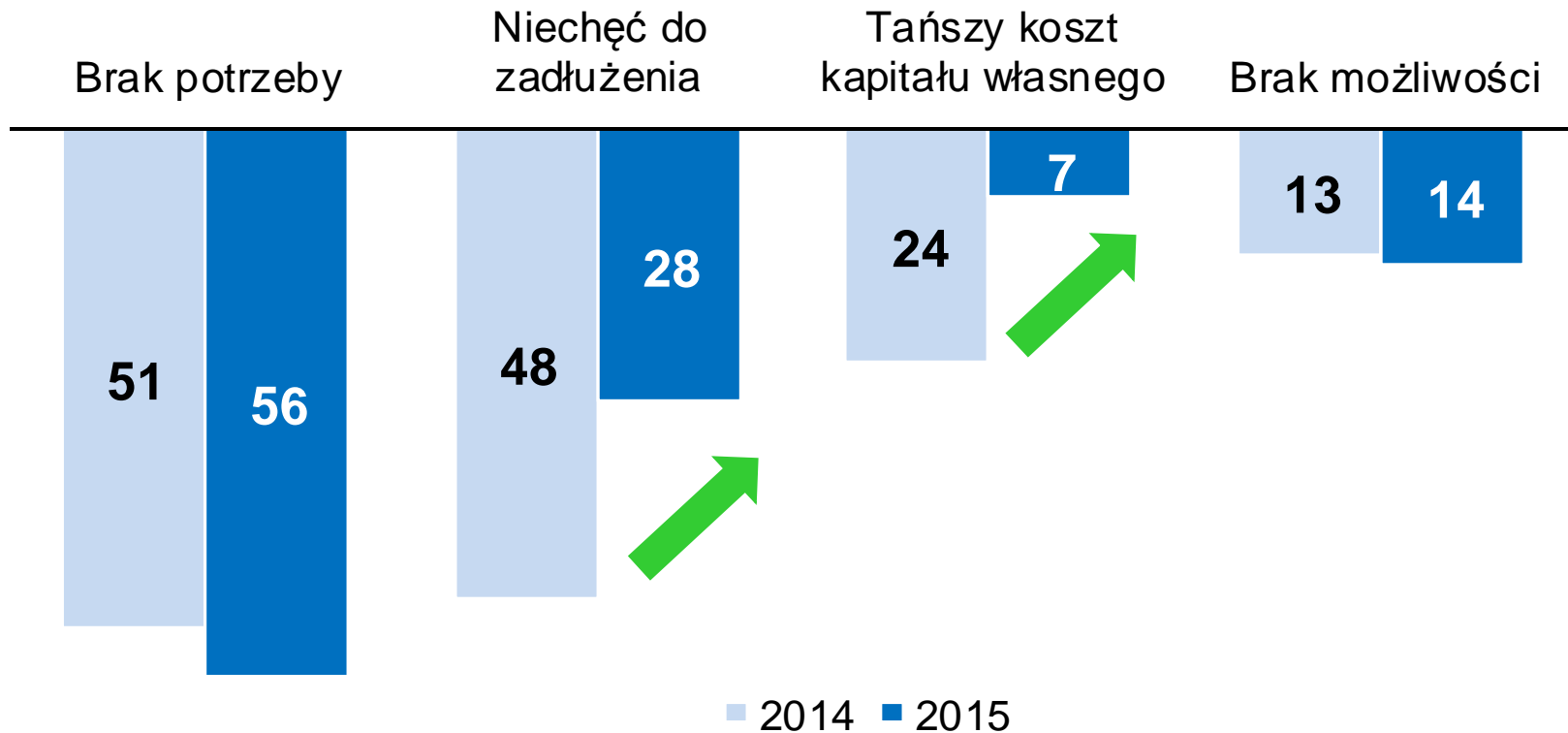
Po raz kolejny wysoko oceniona dostępność zewnętrznego finansowania dla mikro i małych firm

Ocena dostępności zewnętrznego finansowania



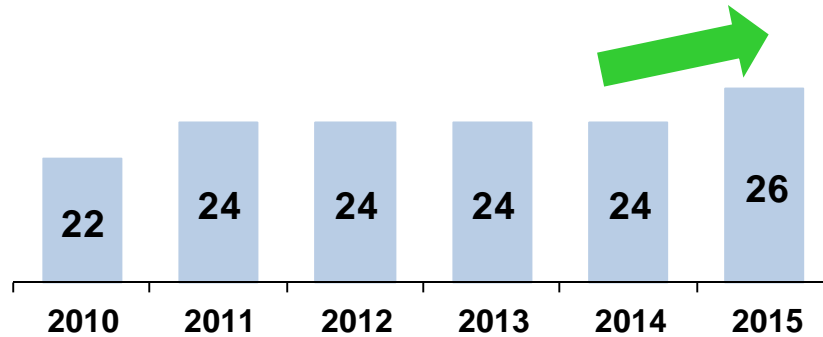
Istotna zmiana w percepcji przedsiębiorców – większa otwartość na korzystanie z finansowania zewnętrznego...

Przyczyny niekorzystania
z zewnętrznego finansowania bieżącej działalności

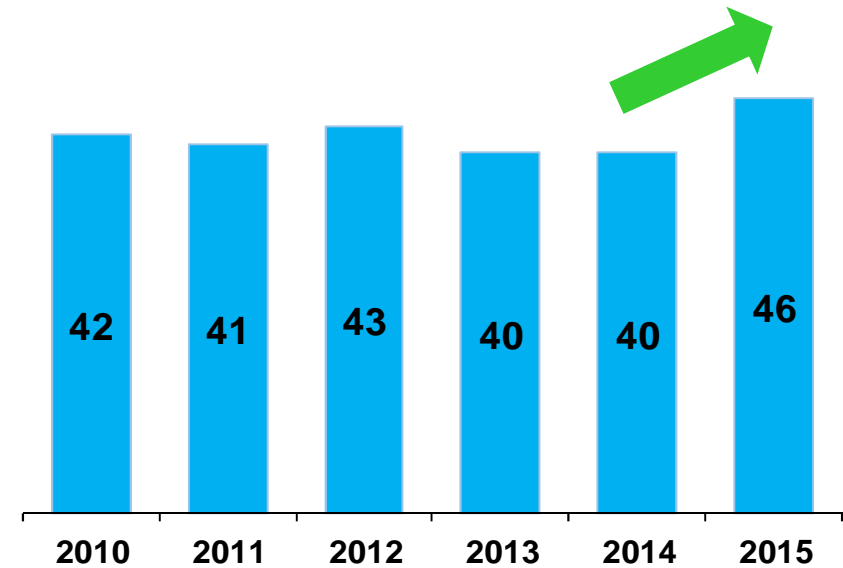


... przełożyła się na wzrost liczby firm korzystających z kredytu i ponoszących wydatki inwestycyjne

Odsetek firm korzystających w ostatnich 12 miesiącach z kredytu na finansowanie bieżącej działalności



Odsetek mikro i małych firm inwestujących w ostatnich 12 miesiącach



- Z finansowania działalności bieżącej kredytem korzystało **50% małych i 25% mikro firm**,
- Projekty inwestycyjne zrealizowało **63% małych firm i 45% mikro firm**,
- **18% firm** finansowało inwestycje kredytem,
- W roku 2016 odsetek inwestujących mikro i małych firm może przekroczyć **50%**.



Wyniki Raportu dla województwa podkarpackiego



■ 6 podregionów – jednostek statystycznych EUROSTAT:

- **krośnieński**
- **przemyski**
- **rzeszowski**
- **tarnobrzegi**

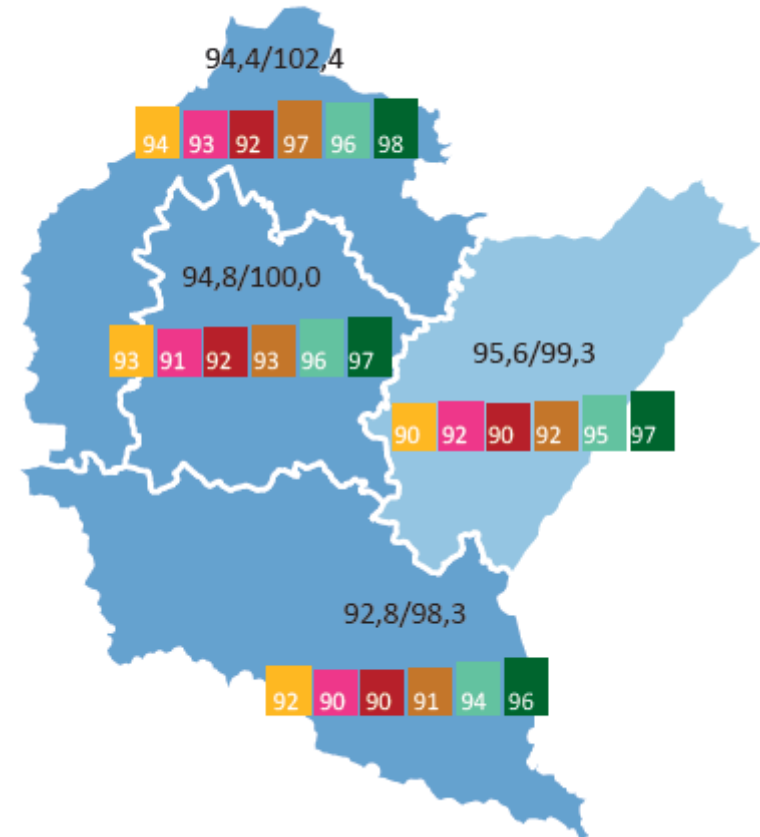


Ogólny wskaźnik koniunktury niższy od średniej krajowej

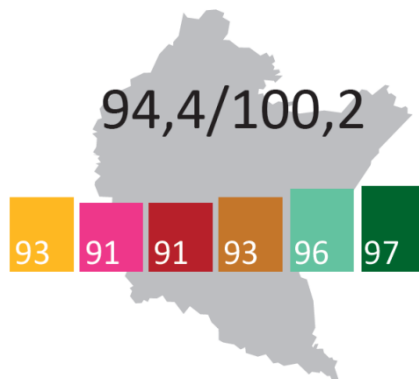
Wskaźnik koniunktury dla kraju



Wskaźnik koniunktury dla podregionów



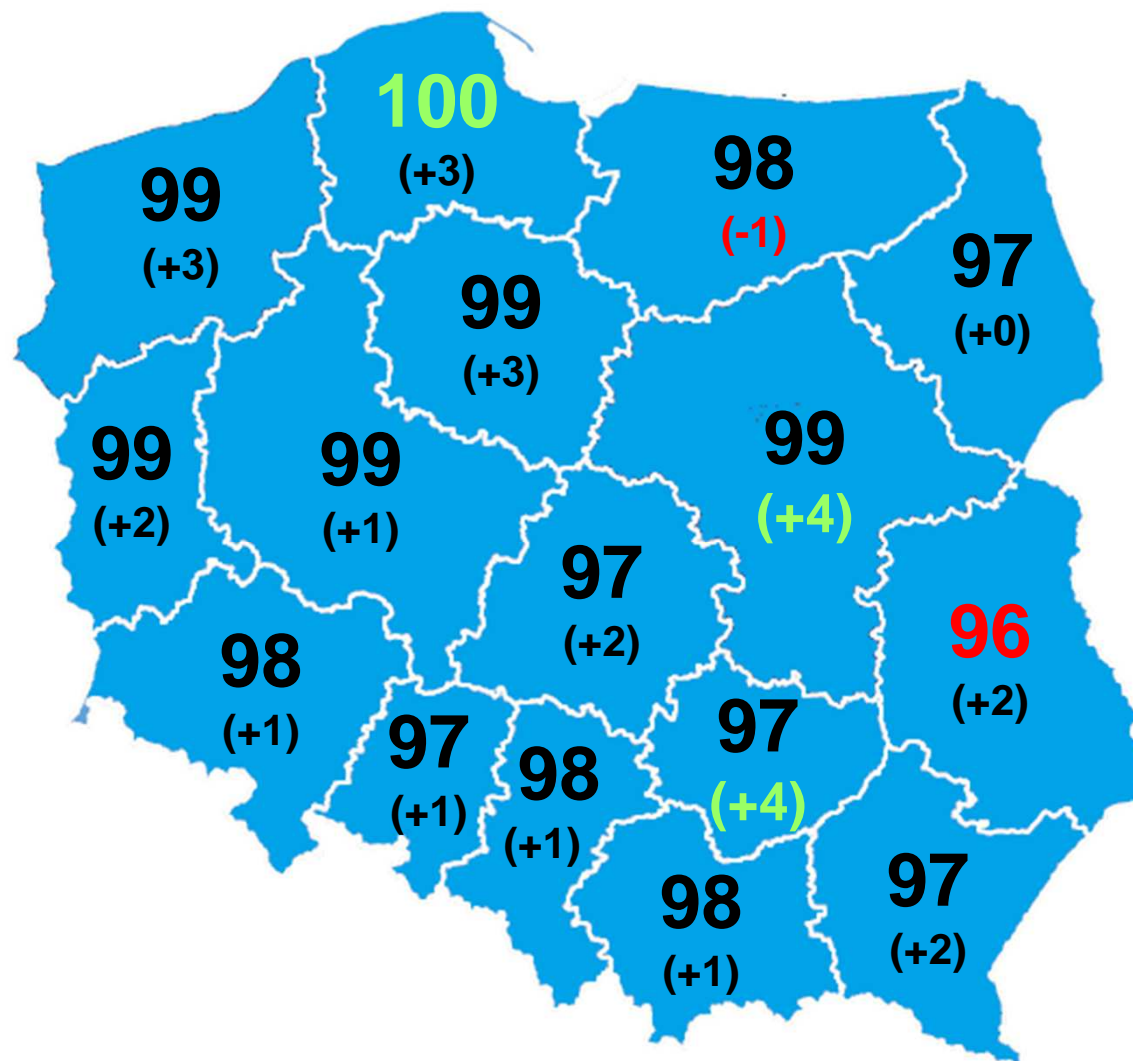
Wskaźnik koniunktury dla podkarpackiego



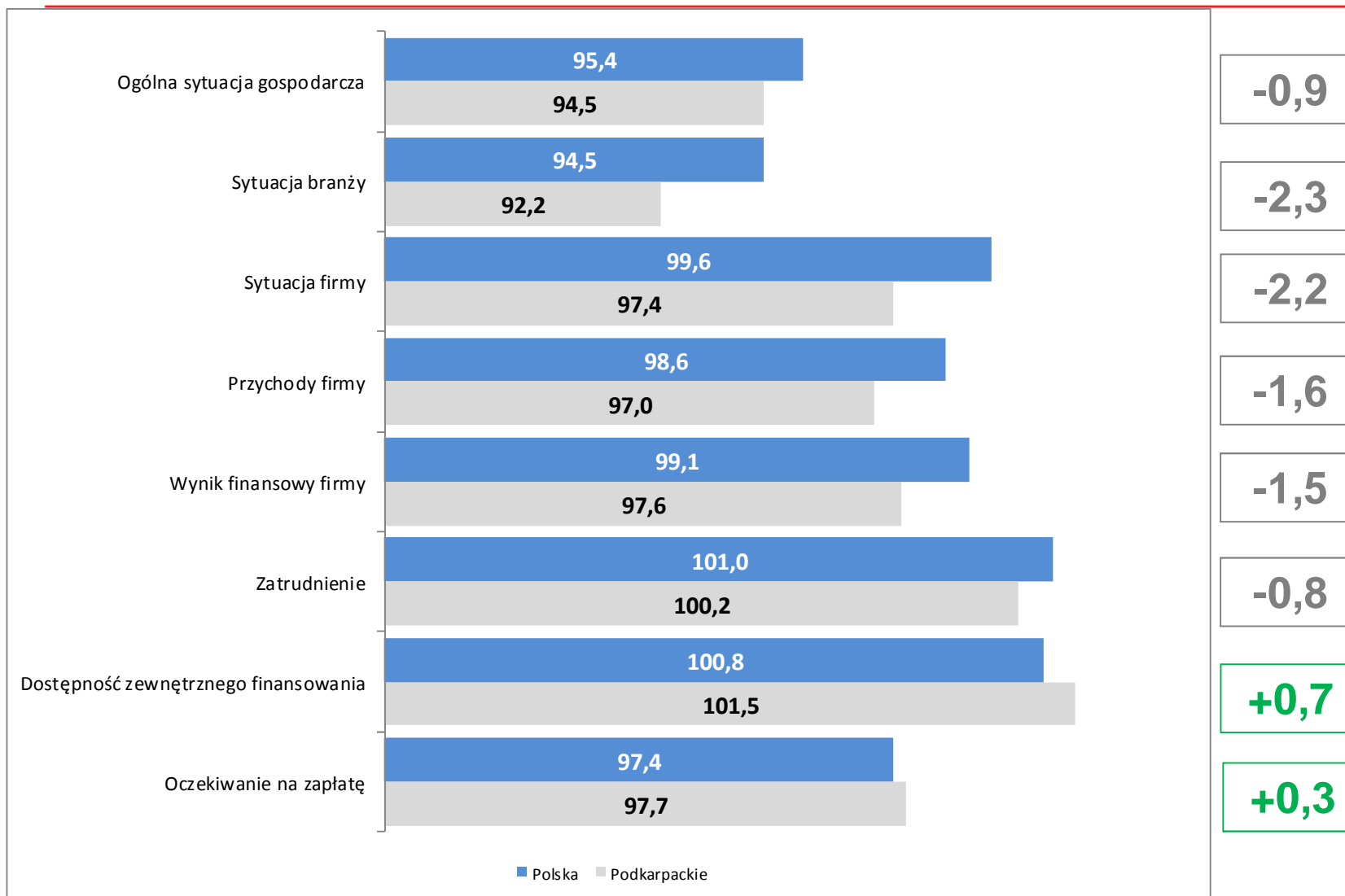
- Ogólny wskaźnik nieco niższy niż średnio w Polsce, ale wynika to z gorszej oceny ubiegłego roku; perspektywy ocenione na tym samym poziomie
- Najwyższe oceny w tarnobrzeskim, najniższe w krośnieńskim



Ogólny Wskaźnik Koniunktury najwyższy na Pomorzu.
 Największe wzrosty w Mazowieckim i Świętokrzyskim.
 Podkarpackie w środku stawki. Wzrost nastrojów rok do roku



Obszary badawcze

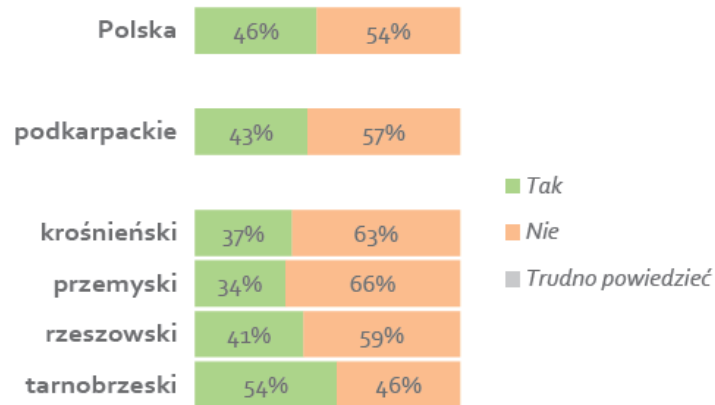


- Sporo niżej ocenione – sytuacja branży, firmy. Niżej także przychody i wynik finansowy
- Wyżej ocenione dostępność finansowania i oczekiwanie na zapłatę

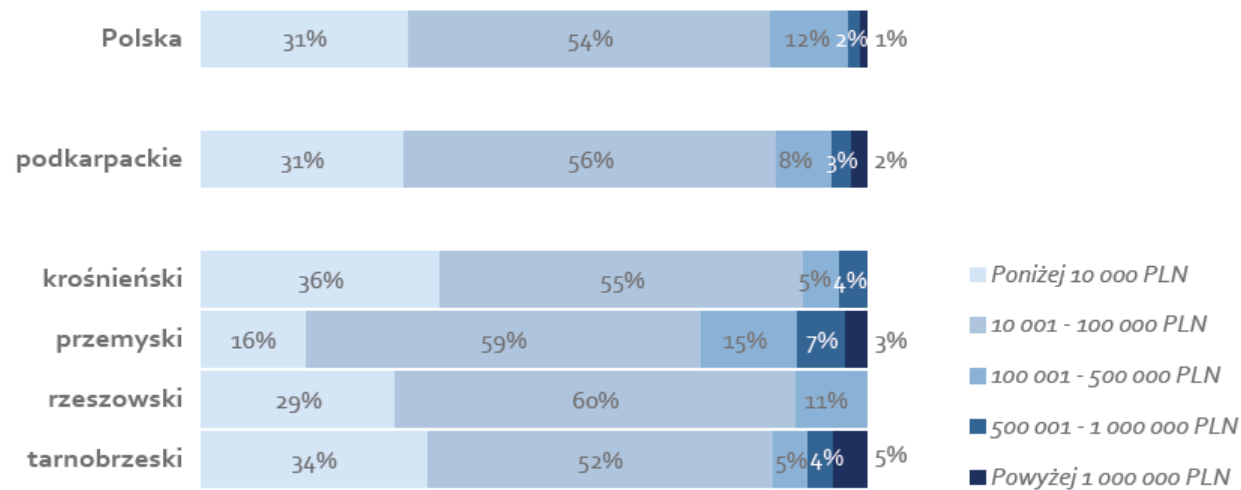


Wydatki inwestycyjne i ich wielkość

Poprzednie 12 miesięcy



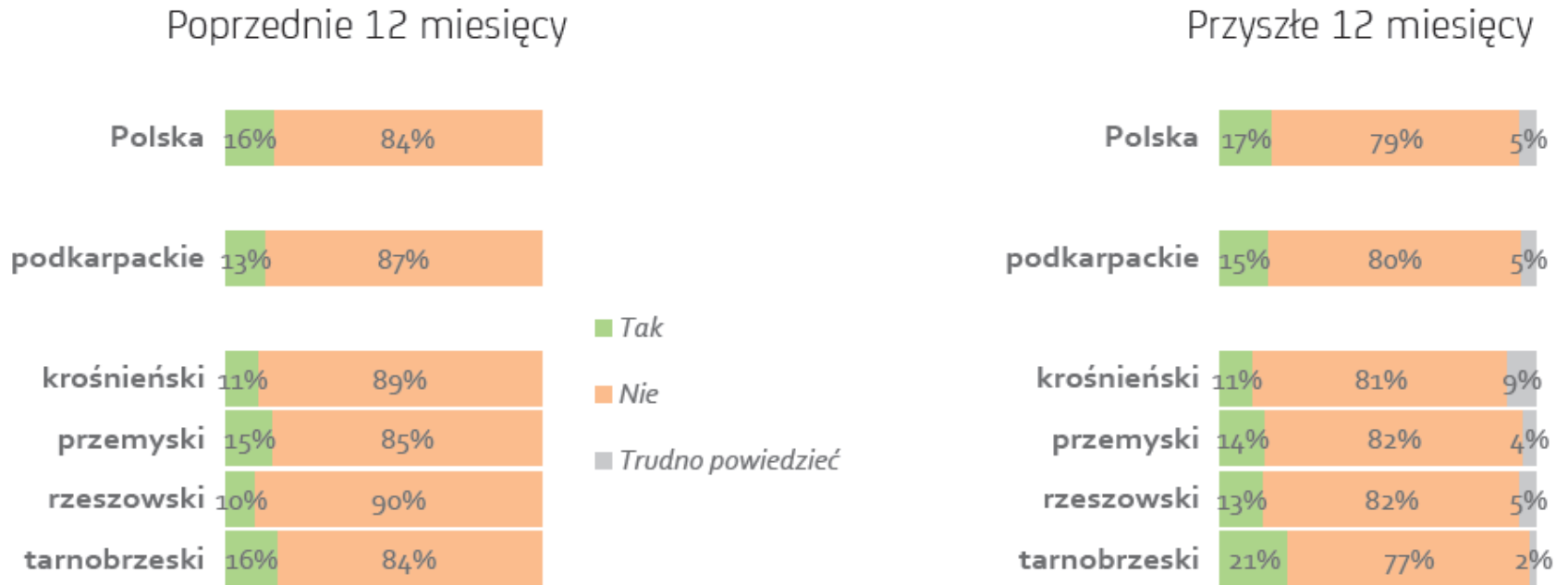
Przyszłe 12 miesięcy



- Inwestycje poniżej średniej krajowej.
- Wysoki odsetek w tarnobrzeskim, niski w krośnieńskim i przemyskim
- Wielkość inwestycji nie odbiega znacząco od średniej – dominują inwestycje do 100 tys.



Eksport – pole do poprawy



- Odsetek eksporterów niższy o 3 pp od średniej krajowej
- Ale wzrost rok do roku o 2 p/p. więc jest progres
- Najlepszy wynik w tarnobrzeskim, przemyskim, niski w rzeszowskim

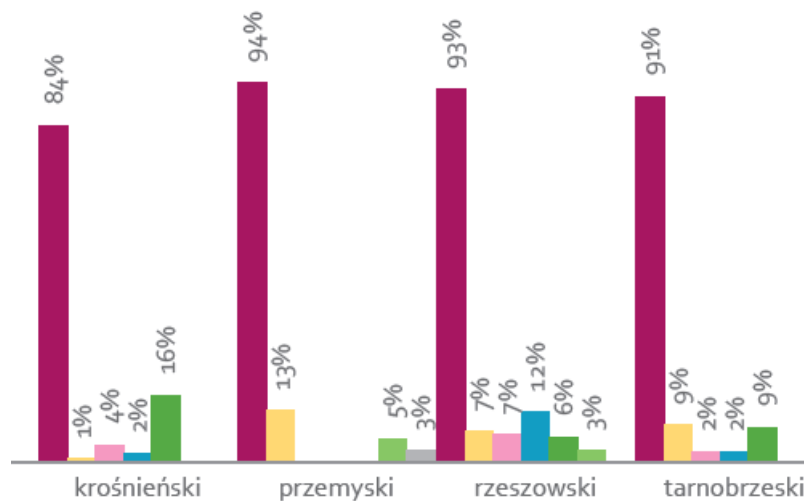
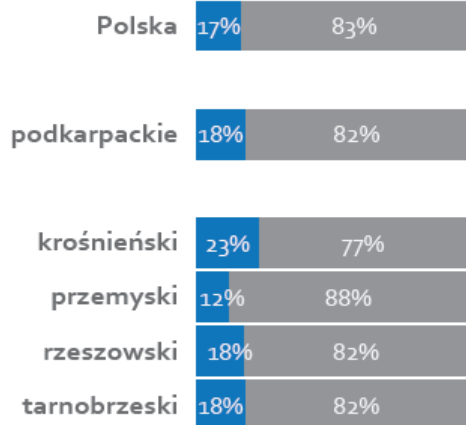


Innowacje i źródła ich finansowania

Innowacje produktowe



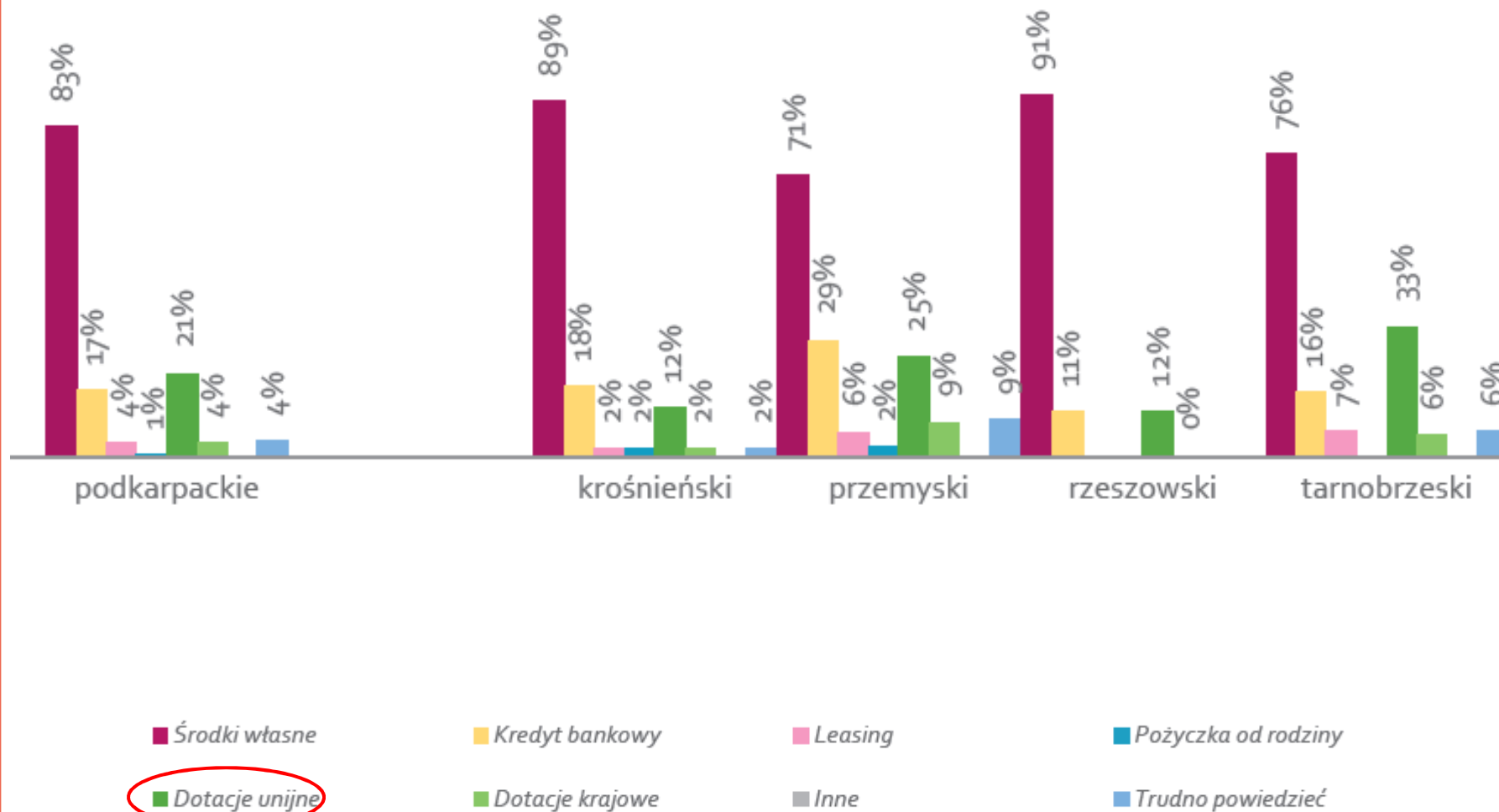
Innowacje procesowe




- Innowacje produktowe – poniżej średniej. Procesowe – lekko powyżej
- Wysoki odsetek w krośnieńskim, niski w przemyskim



Źródła finansowania innowacji w kolejnych 12 miesięcy



Temat specjalny – startupy



71%
właścicieli to osoby w
wieku **25-44 lata**

66%
właścicieli ma **wyższe**
wykształcenie

92%
właścicieli **wcześniej**
pracowało

dla **64%**
właścicieli
to **pierwsza firma**

98%
startupów
to **mikrofirmy**

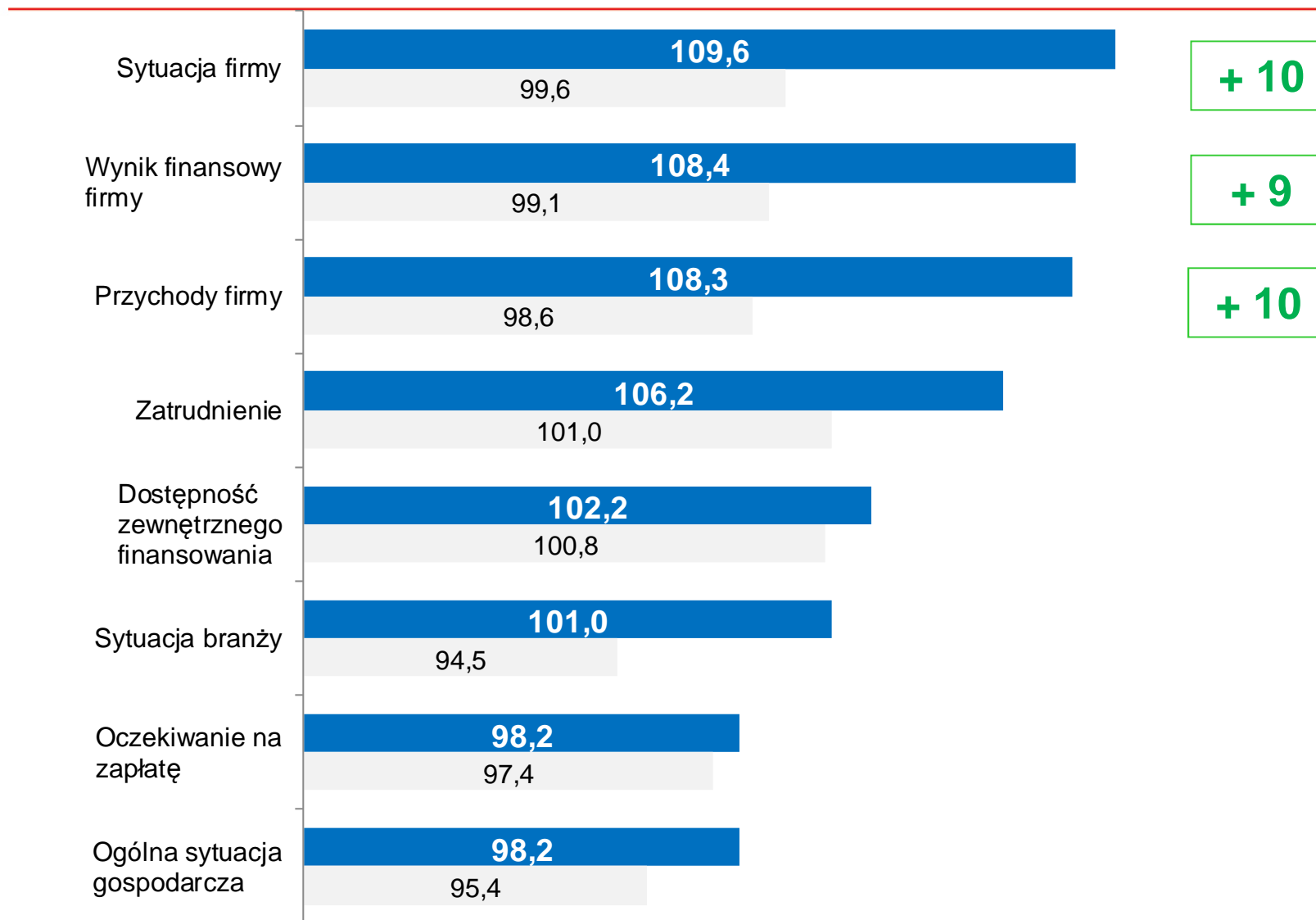
82% firm założonych
ze **środków**
własnych

- Wykształcenie i wcześniejsze doświadczenie zawodowe atutem właścicieli startupów

W badaniu wzięło udział 614 startupów, czyli firm działających na rynku krócej niż 3 lata

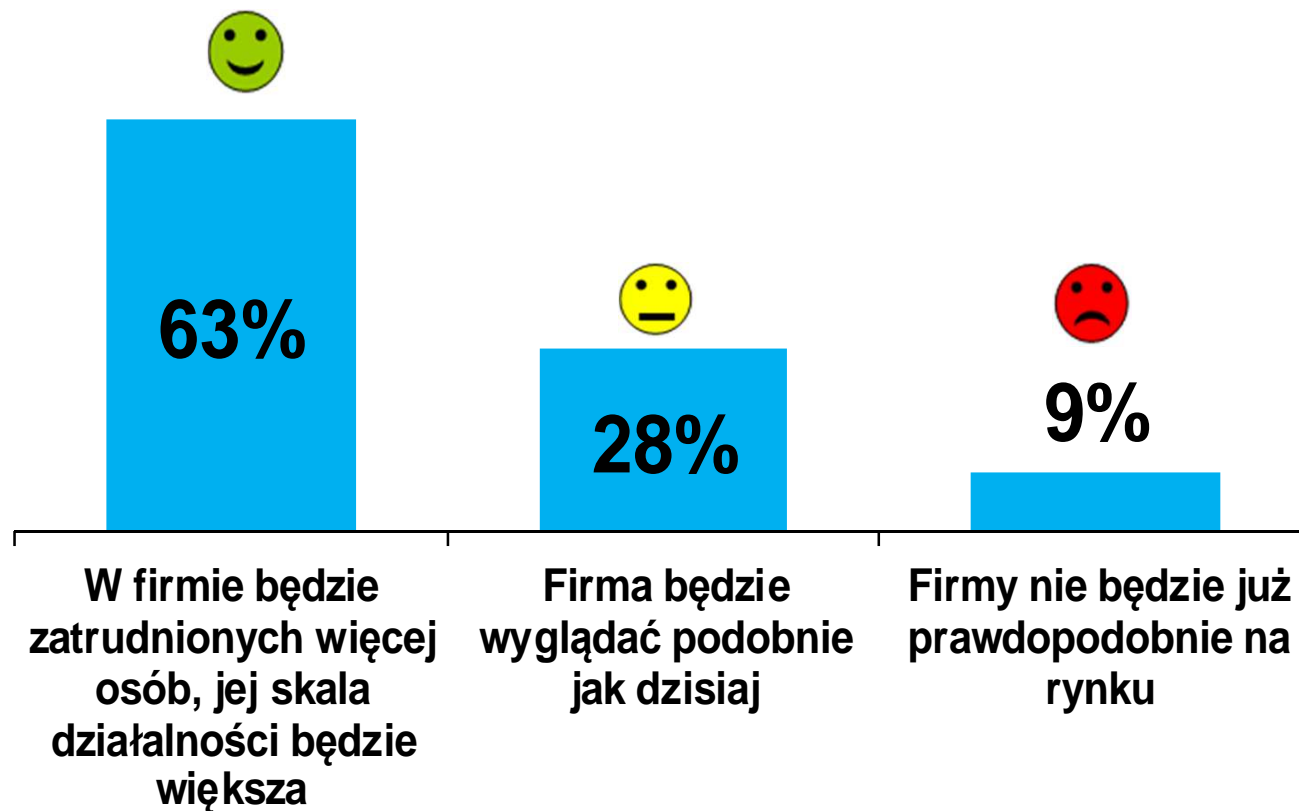


Optymizm właścicieli startupów - istotnie wyższe oceny na tle wszystkich badanych firm

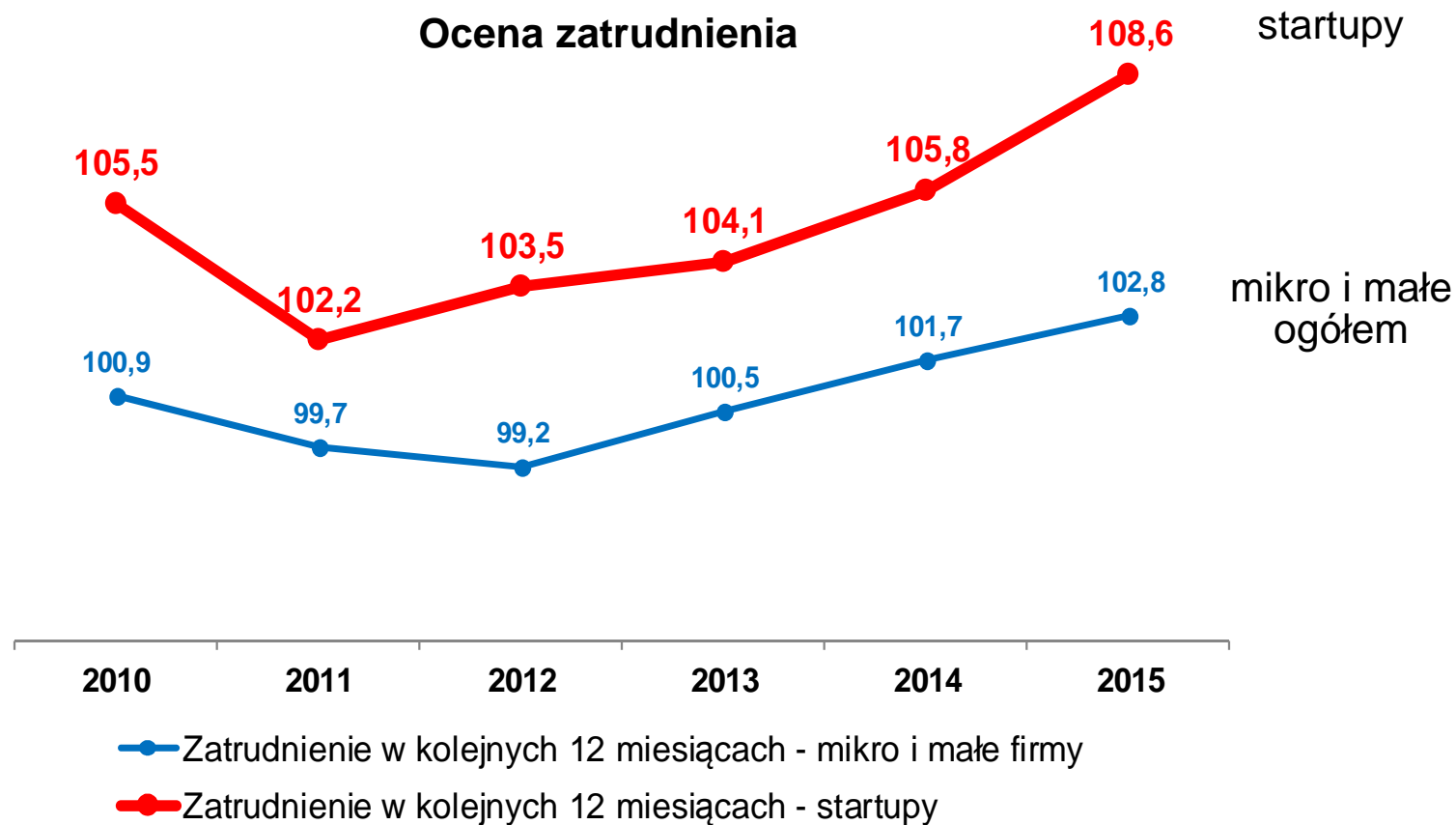


Większość właścicieli startupów planuje rozwinąć swoją firmę w perspektywie najbliższych trzech lat

Sytuacja firmy za 3 lata



Startupy szansą na tworzenie nowych miejsc pracy



- W mikro i małych firmach pracuje 4,7 miliona osób, co stanowi 51% pracujących w polskich przedsiębiorstwach (2014; GUS).



Ułatwieniem dla startupów byłyby mniejsze obciążenia finansowe, lepszy dostęp do finansowania oraz uproszczenie przepisów

Zmiany, które ułatwiłyby rozpoczynanie i prowadzenie działalności gospodarczej przez startupy



Bank Pekao partnerem dla startupów Gwarancje EFI – kredyty obrotowe dla start-ups

Gwarancje kredytów obrotowych dla firm zakładających działalność gospodarczą w ramach Programu Konkurencyjność i Innowacja (CIP)

- Dla firm działających do 2 lat,
- Nieodnawialne kredyty obrotowe o wartości do **20 tys. PLN** udzielane na okres **1 roku**,
- Wymagana 1 opłacona faktura lub rachunek od kontrahenta,
- Gwarancja **50% kapitału i odsetek**

Korzyści dla firmy

- Niższa marża kredytowa niż w standardzie
- Kredyty poniżej 10 tys. PLN zabezpieczone wyłącznie gwarancją EFI
- Kredyty do 20 tys. PLN z gwarancją EFI i innym dodatkowym zabezpieczeniem
- Budowa historii kredytowej w banku,
- Koszt gwarancji 0 PLN,
- Prosta dokumentacja bez biznesplanu.

Bank Pekao partnerem konkursu „Społeczny startup”

Pierwsza edycja konkursu „Społeczny startup”

zorganizowana we współpracy z Ashoka Polska oraz UniCredit Foundation

Cel: Promocja przedsiębiorstw społecznych

promocja firm, które prowadzą działalność gospodarczą w celu integracji społecznej i zawodowej osób zagrożonych wykluczeniem społecznym

10 laureatów konkursu prezentowanych w raporcie



Co jeszcze w raporcie ?

- Finanse dla startupów,
- Instytucje wspierające startupy,
- Instrumenty wsparcia innowacyjnych startupów,
- Niemieckie i chorwackie doświadczenia w zakresie wsparcia startupów,
- Sylwetki 10 startupów – klientów Banku Pekao,
- Konkurs „Społeczny startup”



początki
mogą być łatwe

Kredyt obrotowy z poręczeniem EEF

Przyjdź i poznaj preferencyjne warunki kredytowania dla Twojego biznesu.

WIELKIE SPRAWY MAŁYCH FIRM

www.pekao.com.pl
801 340 340 (codziennie w godzinach sprawozdawczych)

Logo of the European Union, the European Investment Fund (EIF), and Bank Pekao.

Podsumowując

- **Ogólnie**
 - Rekordowo optymistyczne wyniki nastrojów firm – wskaźnik koniunktury mikro i małych firm najwyższy w historii
 - Coraz więcej firm korzysta z finansowania zewnętrznego. Najwyższy dotąd odsetek firm finansujących bieżącą działalność środkami zewnętrznymi (26%).
 - Coraz mocniejszą stroną mikro i małych firm jest eksport - w 2016 roku eksport deklarowało 17% firm.
 - Wzrósł odsetek inwestujących firm (46%, + 6 p.p.) oraz wielkość nakładów.

 - **Podkarpackie**
 - Ogólny wskaźnik nieco niższy niż średnio w Polsce (gorsza ocena ubiegłego roku); perspektywy na tym samym poziomie. Niżej ocenione – sytuacja branży, firmy.
 - Wzrost oceny RdR. Podkarpackie w środku stawki na tle innych regionów.
 - Najwyższe oceny w tarnobrzeskim, najniższe w krośnieńskim
 - Inwestycje - poniżej średniej krajowej. Wysoki odsetek w tarnobrzeskim, niski w krośnieńskim i przemyskim
 - Eksport - odsetek niższy o 3 pp od średniej krajowej, ale wzrost rok do roku o 2 p/p. Najlepszy w tarnobrzeskim, przemyskim, niski w rzeszowskim
 - Innowacje najwyższe w krośnieńskim, niskie w przemyskim

 - **Startupy**
 - Startupy z dużo większym optymizmem oceniają otaczającą rzeczywistość.
 - Aż 63% badanych startupów uważa, że za 3 lata w firmie będzie więcej zatrudnionych osób, a jej skala działalności będzie większa.
-



Dziękuję za uwagę

