

## WYNIKI FINANSOWE ZA I PÓŁROCZE 2016 R.

---

**Przyspieszenie, wzrost wolumenów, dobre wyniki**

---

Warszawa, 3 sierpnia 2016 r.

---

## Agenda

---

- **Główne osiągnięcia**
- Rozwój biznesu
- Innowacje i wzrost
- Odpowiedzialność społeczna
- Załącznik



## Dobre wyniki

Zysk netto

691 mln  
2 kw



Wzrost kluczowych kredytów

7,3 mld  
r/r



Rekord – nowe kredyty konsumenckie

2,0 mld  
2 kw



Wzrost depozytów detalicznych

9,5 mld  
r/r



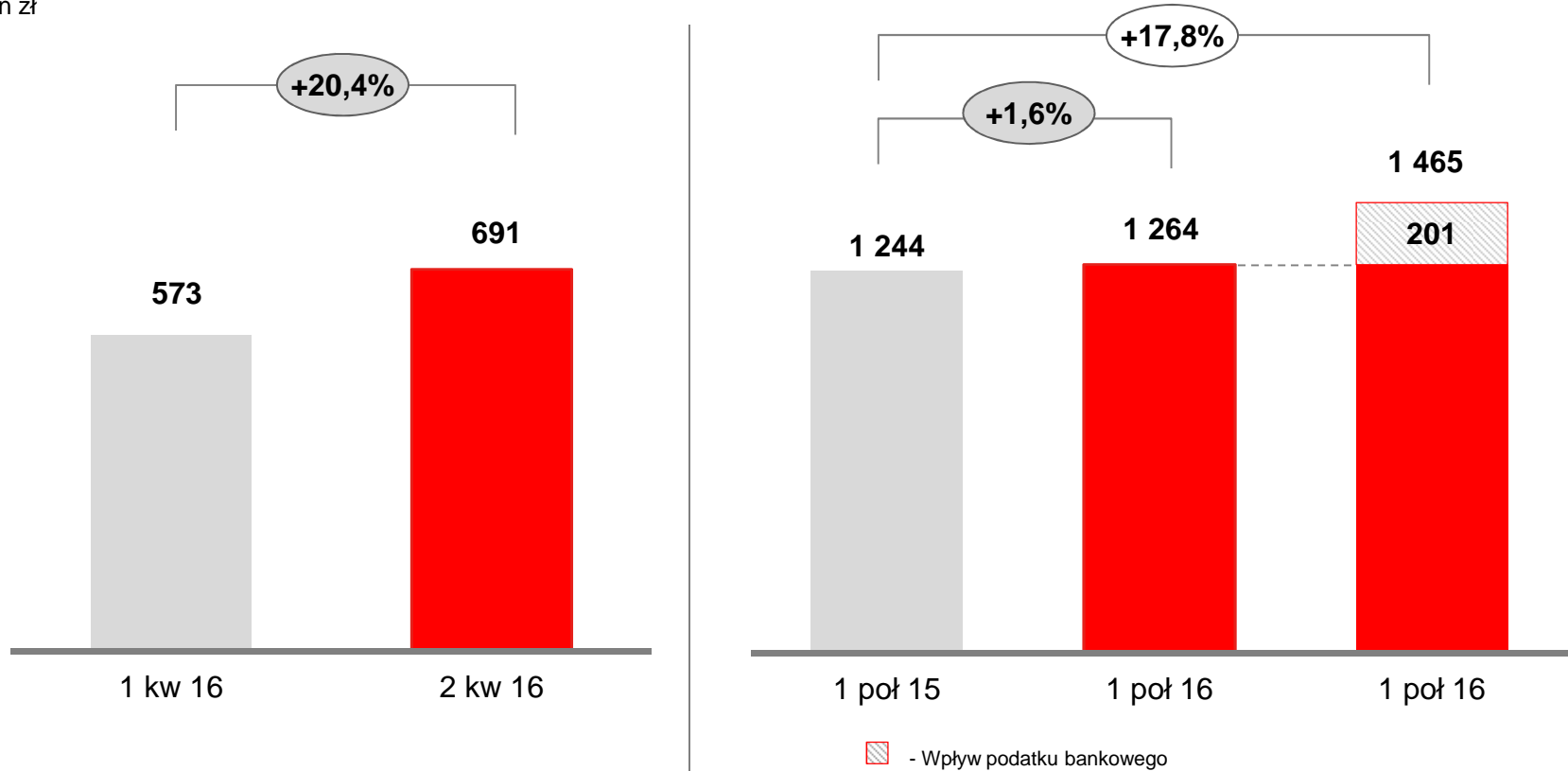
 Kartomania – nowe karty

269 tys.  
1 poł



## Zysk netto

mln zł



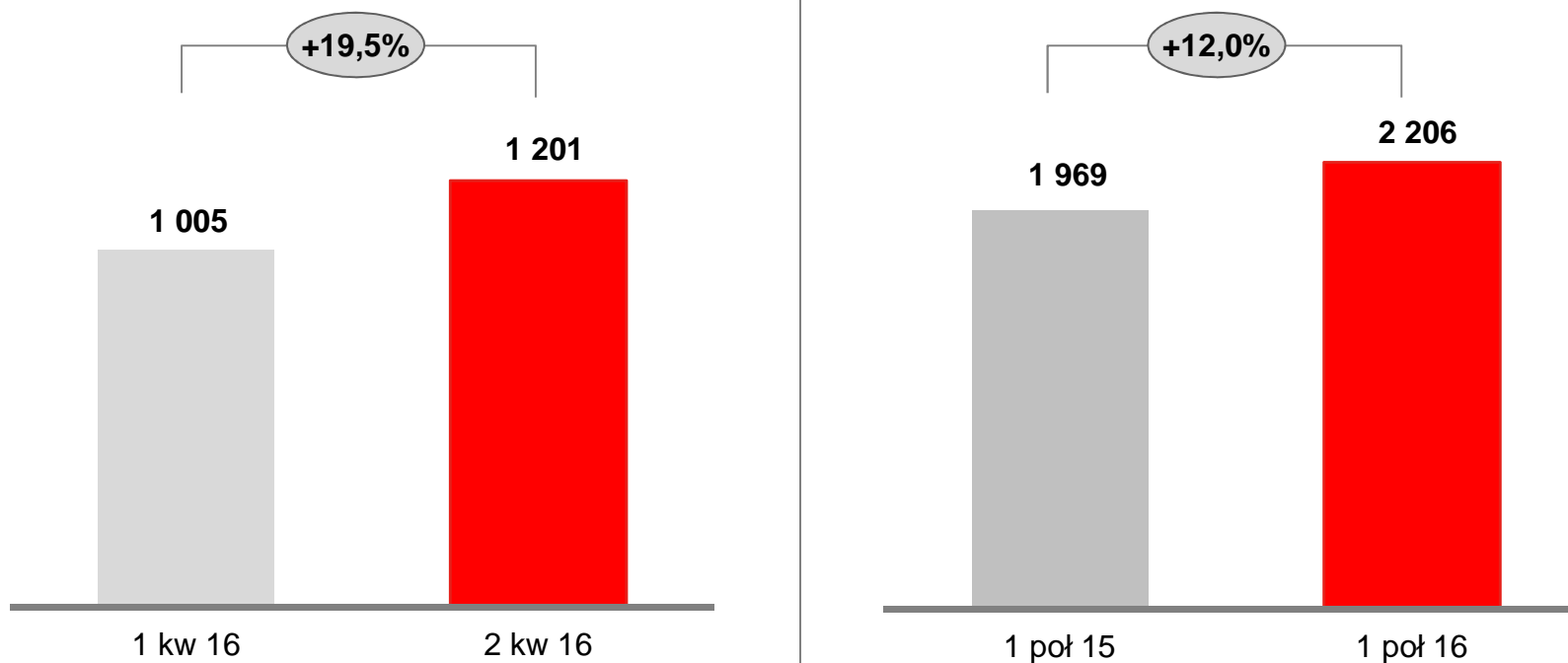
- Zysk netto w pierwszym półroczu w wysokości 1 264 mln zł, +1,6% r/r (1 465 mln zł z wyłączeniem podatku bankowego), przy 691 mln zł w drugim kwartale, +20,4% kw/kw dzięki przyspieszeniu biznesu i wpływowi transakcji VISA
- ROE na poziomie 10,7%, przy Core Tier I 18,1%

○ dynamika porównywalna, z wyłączeniem wpływu podatku bankowego



## Zysk operacyjny

mln zł



- Zysk operacyjny po 6 miesiącach w wysokości 2 206 mln zł, +12,0% r/r, również dzięki wynikowi drugiego kwartału



## Agenda

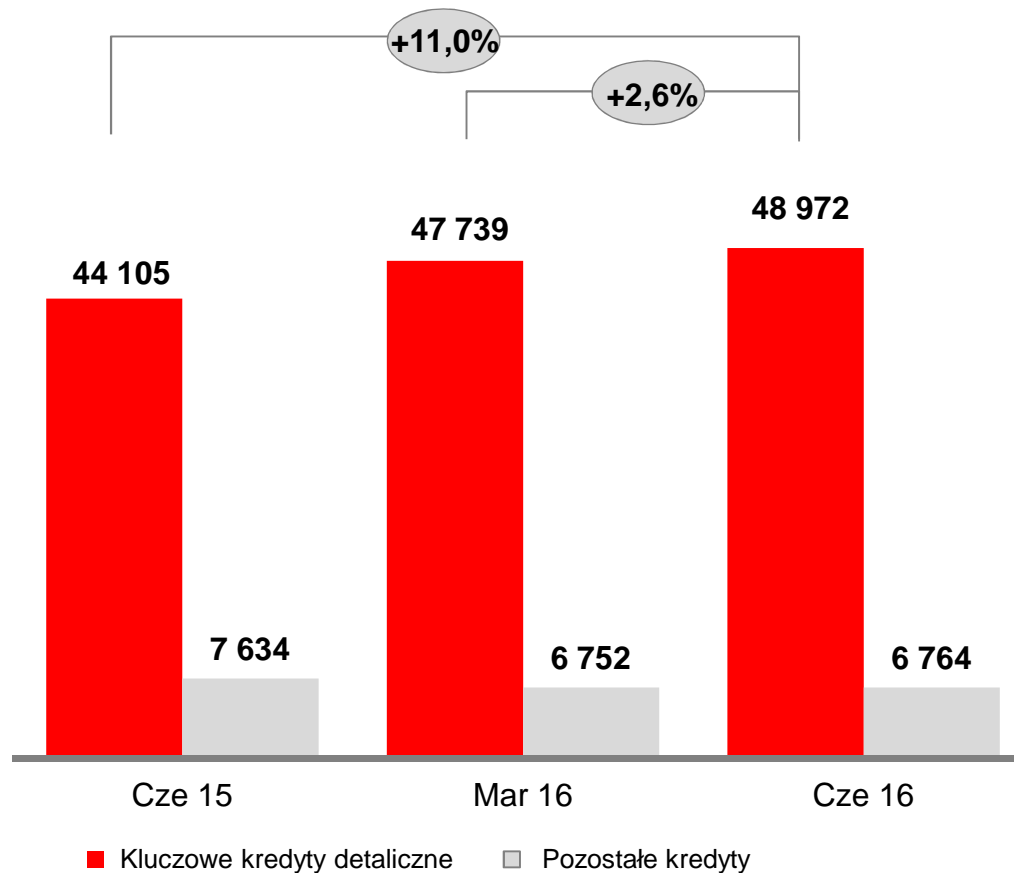
---

- Główne osiągnięcia
- **Rozwój biznesu**
- Innowacje i wzrost
- Odpowiedzialność społeczna
- Załącznik



## Wsparcie gospodarstw domowych – kredyty detaliczne

mln zł



- Kontynuacja dwucyfrowego wzrostu kluczowych kredytów detalicznych, +11,0% r/r

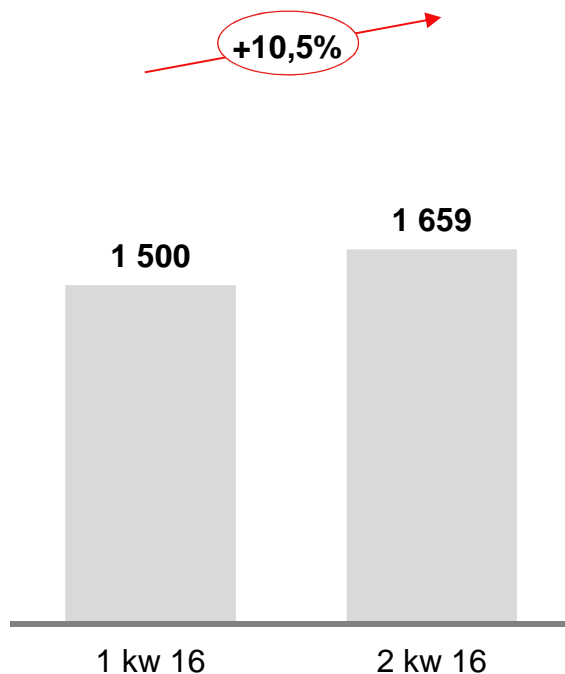


## Nowe kluczowe kredyty detaliczne

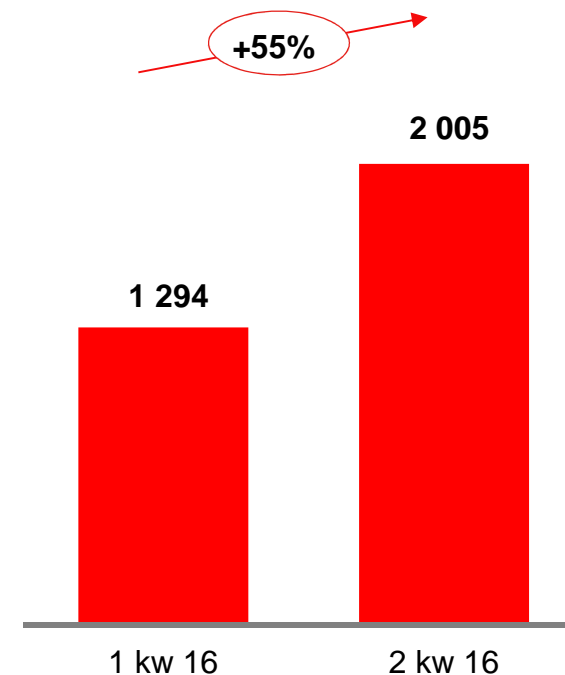


mln zł

### Kredyty hipoteczne w PLN



### Kredyty konsumenckie

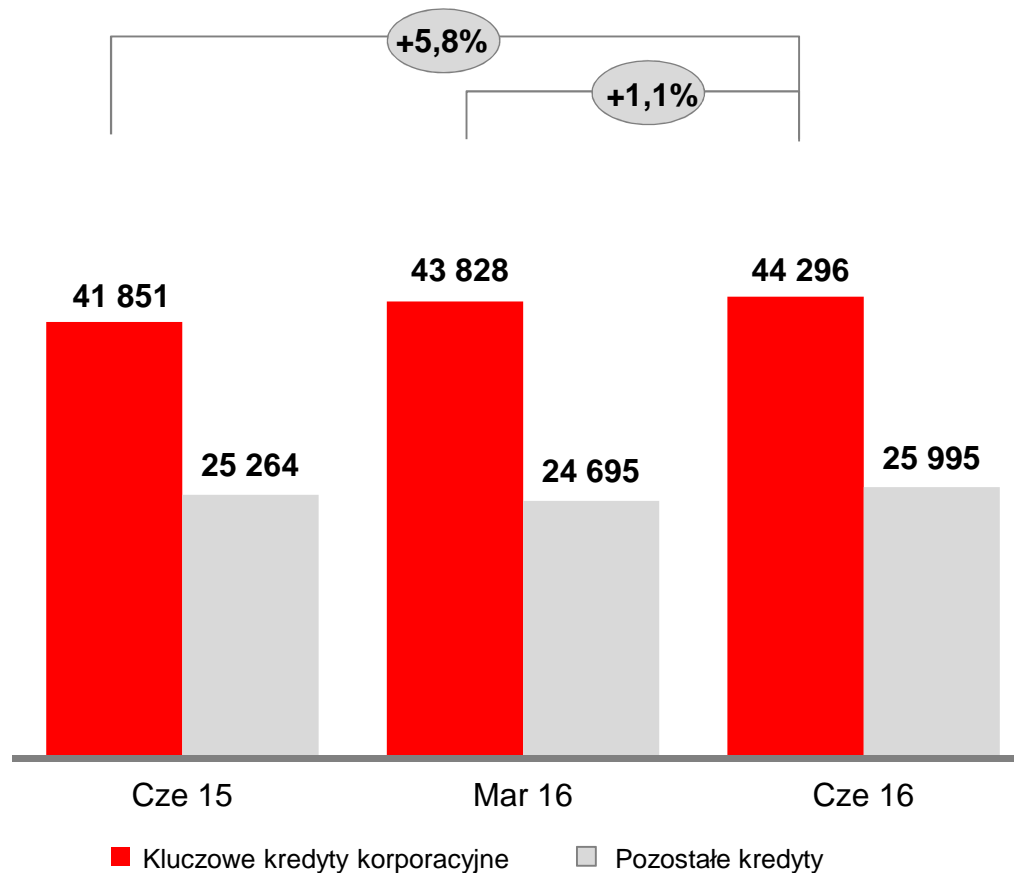


- 3,7 mld zł nowych kluczowych kredytów detalicznych w drugim kwartale, wsparte bardzo dobrą dynamiką kredytów konsumenckich



## Kredyty korporacyjne

mln zł



- Solidny wzrost kluczowych kredytów korporacyjnych, +5,8% r/r

Kluczowe kredyty korporacyjne: małe i średnie firmy, sektor publiczny, leasing, factoring, Agromania  
 Pozostałe kredyty z wyłączeniem transakcji reverse repo/buy-sell-back



## Pekao – wiodący podmiot finansujący rozwój polskich firm

### Lider w finansowaniu gospodarki



**1 060 mln zł**  
Senior Facilities

**Największa transakcja 2016 na rynku fuzji i przejęć**



**440 mln zł**  
Finansowanie obrotowe, skupowe i bieżące



**350 mln zł**  
Kredyt konsorcjalny



**50 mln EUR**  
**100 mln zł**  
Kredyt konsorcjalny

### Lider w emisji obligacji korporacyjnych



**200 mln EUR**  
emisja dwóch serii obligacji 7-letnich

**Nr 1**

**2,8 mld zł – łączna kwota emisji obligacji średnio-terminowych**



**700 mln zł**  
Program emisji obligacji

### Lider w finansowaniu infrastruktury



**179,5 mln zł**  
emisja obligacji

współorganizator gwarant emisji

**Zakup nowego taboru kolejowego**

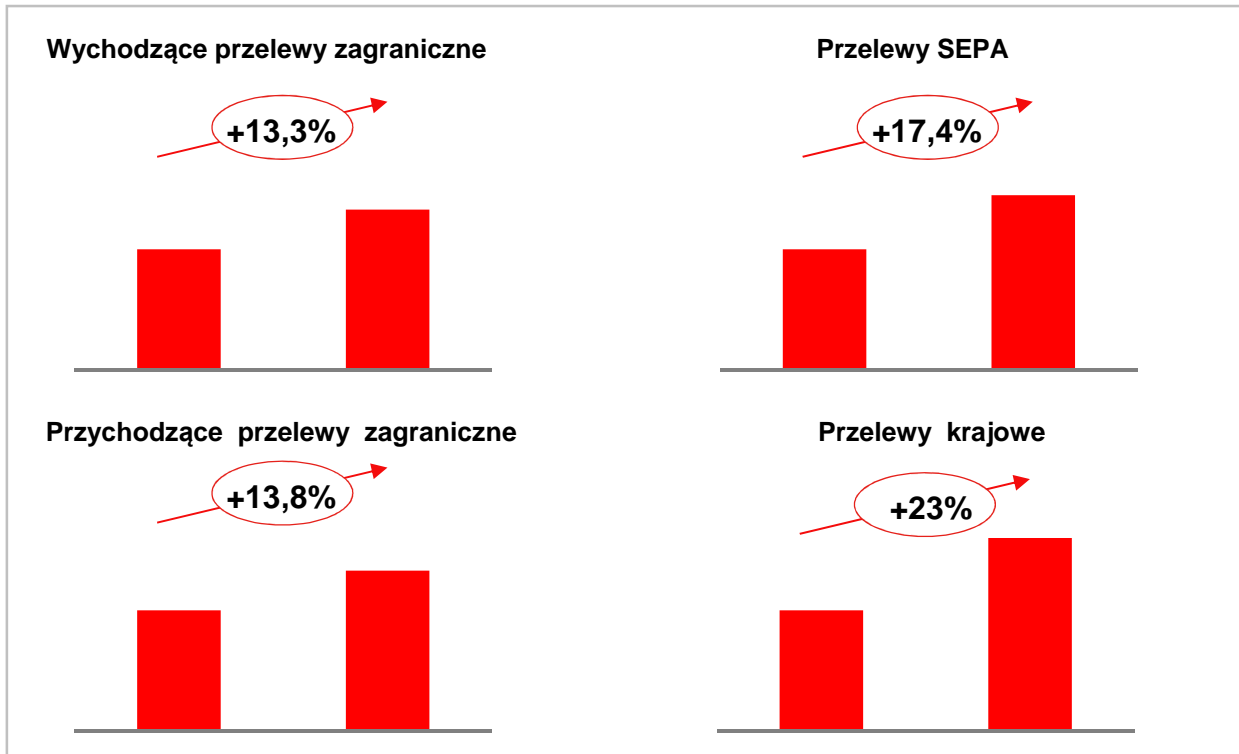
**Rozbudowa i modernizacja infr. szpitalnej**

**220 mln zł**  
Program emisji obligacji organizator, agent emisji

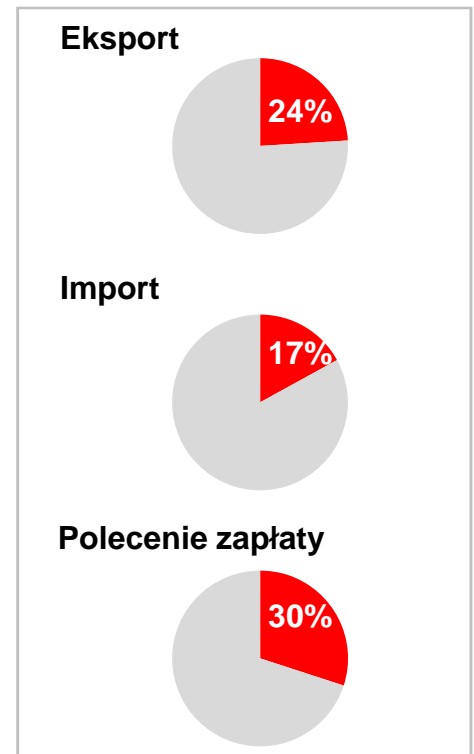


## Bankowość transakcyjna – nr 1 na rynku

### Dynamika transakcji po 6m (r/r)



### Udziały rynkowe



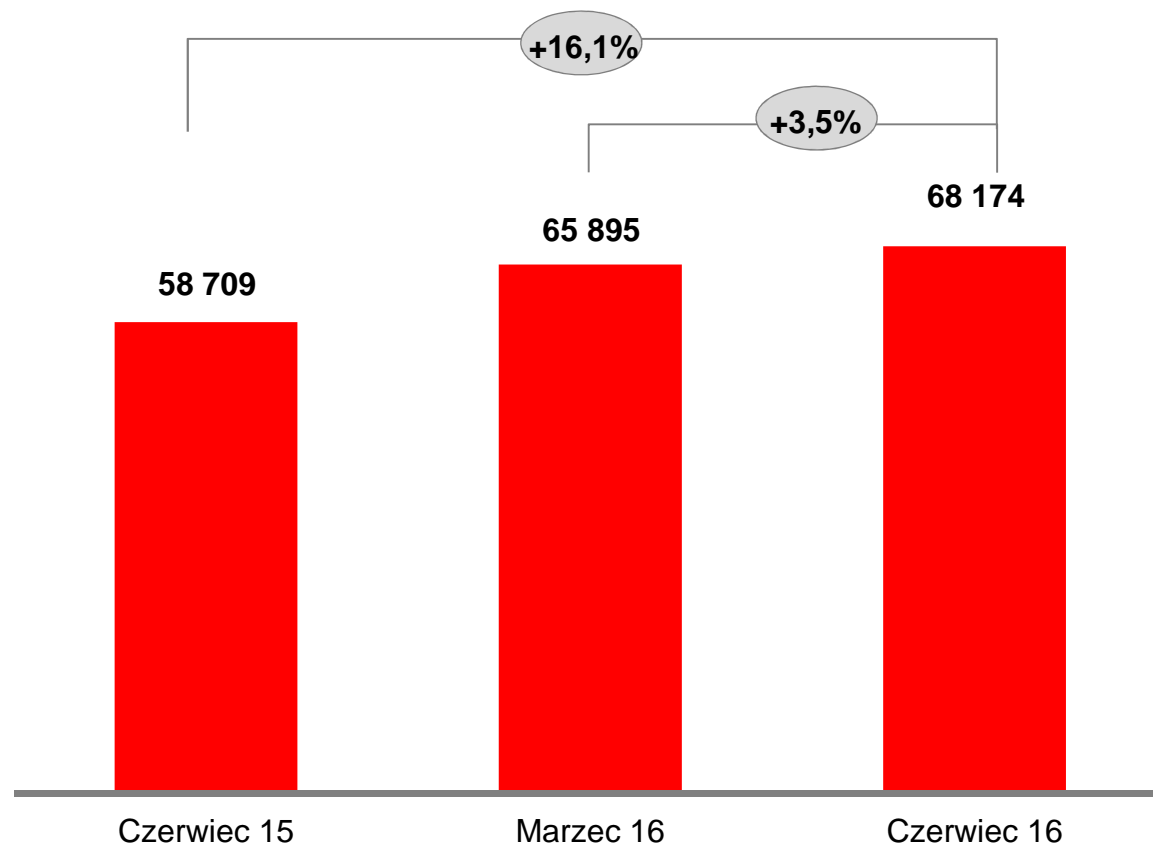
- Dostawca innowacyjnych i efektywnych rozwiązań operacyjnych



## Depozyty detaliczne

mln zł

### Depozyty detaliczne

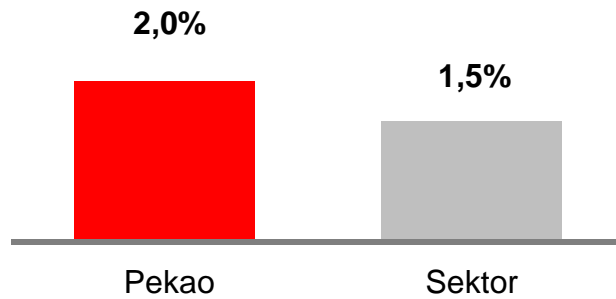


- Solidny wzrost depozytów detalicznych, +16,1% r/r, wsparty dobrą dynamiką w drugim kwartale, +3,5% kw/kw

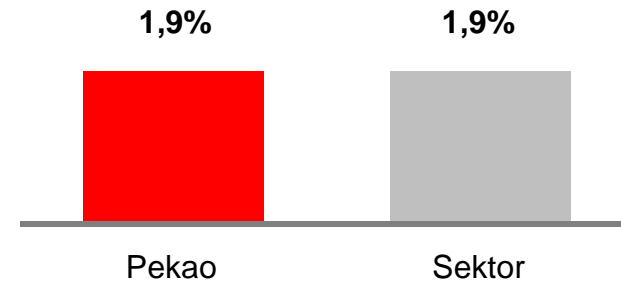


## Dynamika na tle sektora

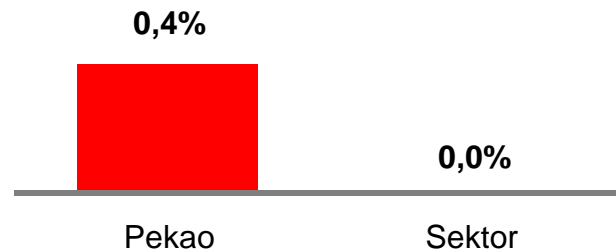
Kredyty detaliczne (kw/kw)



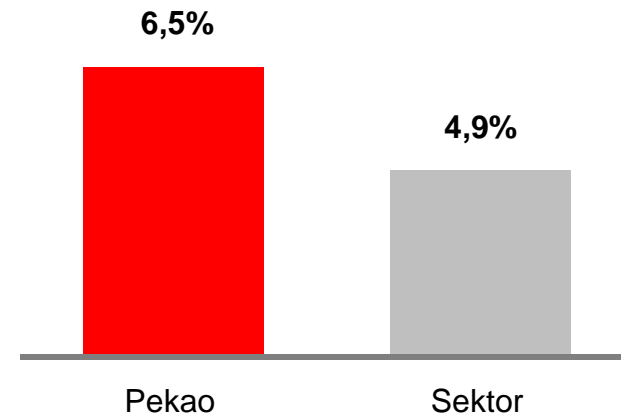
Depozyty detaliczne (kw/kw)



Kredyty korporacyjne<sup>(\*)</sup> (kw/kw)



Depozyty korporacyjne<sup>(\*)</sup> (kw/kw)



- Przyspieszenie w drugim kwartale – dynamika depozytów i kredytów powyżej rynku

Dane na bazie sprawozdawczości NBP, stałe kursy walutowe

(\*) Kredyty i depozyty korporacyjne z wyłączeniem wolumenów instytucji finansowych



## Agenda

---

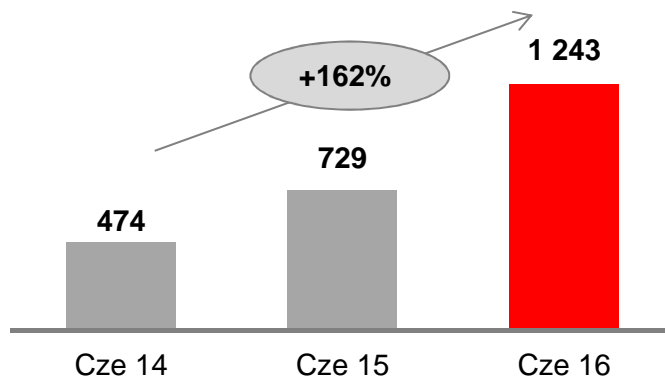
- Główne osiągnięcia
- Rozwój biznesu
- **Innowacje i wzrost**
- Odpowiedzialność społeczna
- Załącznik



## Bankowość mobilna i internetowa konsekwentny rozwój produktów

### Użytkownicy bankowości mobilnej

(tys.)



1

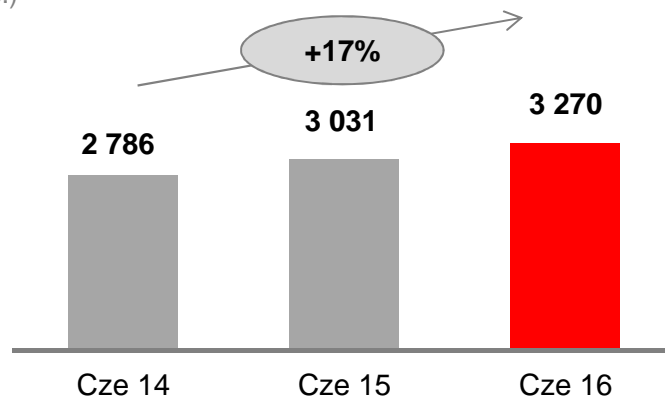
### Oferta „na Klik” również w aplikacji mobilnej Pekao24



- elastyczny wybór kwoty PEX / limitu karty oraz okresu spłat
- prosty i przyjazny proces dla Klienta (tylko 3 kroki)
- środki dostępne na rachunku w ciągu max. 30 sek

### Użytkownicy bankowości internetowej

(tys.)



2

### Błyskawiczna aktywacja Pekao24

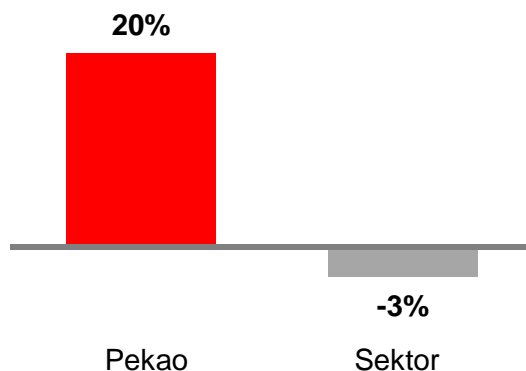


- PIN SMS ważny 48h, wysyłany online
- natychmiastowe zalogowanie w celu ustanowienia hasła
- SMS przypominający po 24h

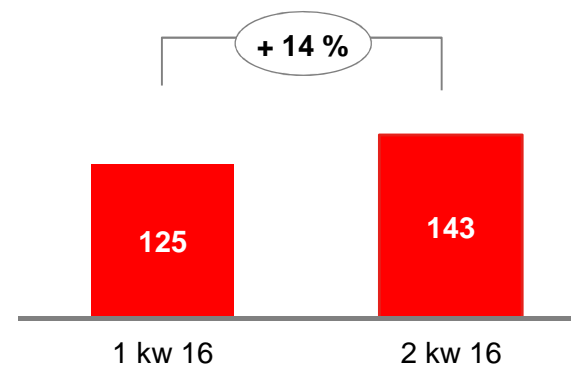
# Kartomania



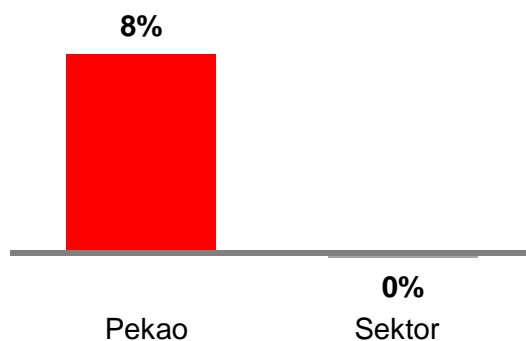
**Dynamika kart kredytowych<sup>(\*)</sup> r/r w 1 kw. 2016**



**Nowe karty**  
(tys.)



**Dynamika kart debetowych r/r w 1 kw. 2016**



**Kolejna uczelnia - Politechnika Białostocka z legitymacją studencką z funkcją płatniczą**



<sup>(\*)</sup> kredytowych i obciążeniowych  
Dane NBP





# DIGITAL GATE – Nowy standard w obsłudze klienta korporacyjnego

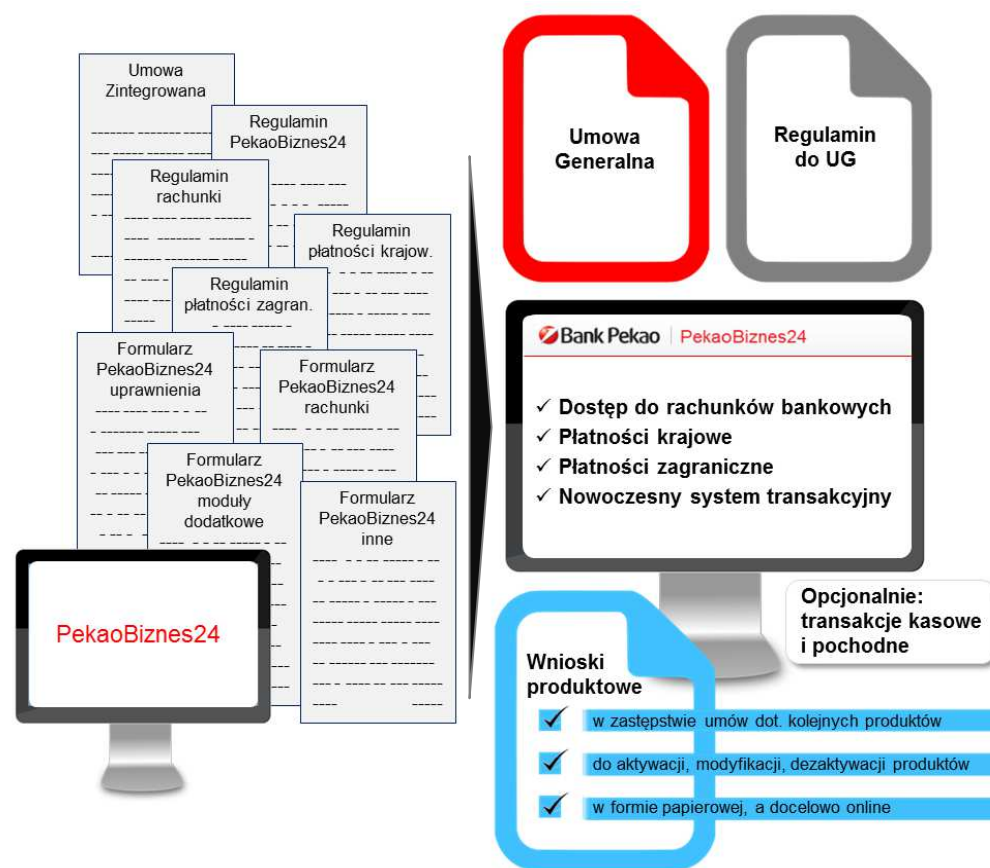


## GLOBAL FINANCE

Innowacja Produktowa i Procesowa 2016  
wg GLOBAL FINANCE

### Umowa Generalna Pekao

- Uproszczona dokumentacja
- Dobrze dopasowana oferta
- Prosta aktywacja kolejnych produktów
- Mobilność



## Agenda

---

- Główne osiągnięcia
- Rozwój biznesu
- Innowacje i wzrost
- **Odpowiedzialność społeczna**
- Załącznik



## Inicjatywy społeczne



**1** **Oficjalny Partner Wizyty Ojca Świętego w Polsce 2016**



**2** **„22. Przystanek Woodstock”**

- **12. rok na „Przystanku”**
- **Mecenas Akademii Sztuk Przepięknych**



**3** **10. Festiwal Filmu i Sztuki**



Autorem projektu karty Woodstock jest J. Owsiak



## Podsumowanie

---

- Bardzo dobre wyniki 2. kwartału wsparły osiągnięcie zysku netto w 1 półroczu 2016 w wysokości 1 264 mln zł, +1,6% r/r
- Wzrost kluczowych kredytów o 7,3 mld zł r/r
- Rekordowa sprzedaż kredytów konsumenckich – 2 mld zł w 2. kwartale
- Osiągnięte wyniki i rozwój biznesu z widocznym przyspieszeniem w 2. kwartale pozwalają na potwierdzenie realizacji celów w 2016 r.

## Agenda

---

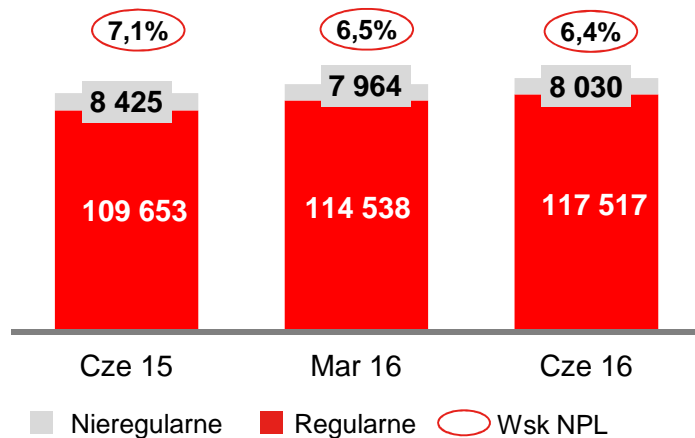
- Główne osiągnięcia
- Rozwój biznesu
- Innowacje i wzrost
- Odpowiedzialność społeczna

- **Załącznik**

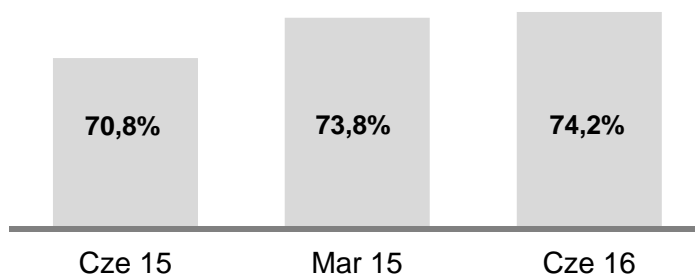


## Jakość aktywów

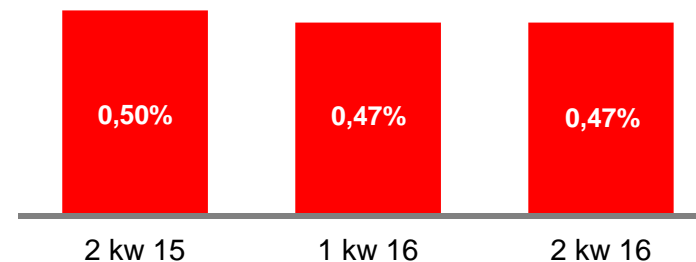
Kredyty (mln zł)



Wskaźnik pokrycia rezerwami



Koszt ryzyka



- Koszt ryzyka wyniósł 47 pb
- Wskaźnik NPL na poziomie 6,4%, wskaźnik pokrycia rezerwami 74,2%

Nota: kredyty regularne z wyłączeniem transakcji reverse repo/buy-sell-back

