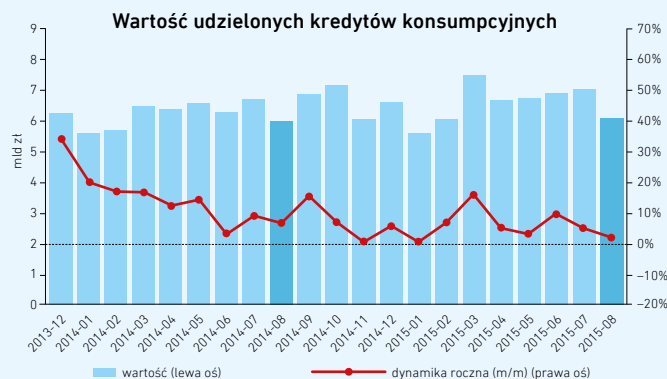
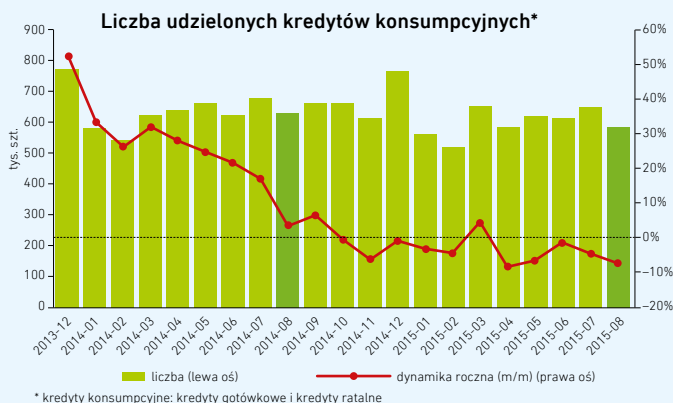


W sierpniu 2015 r., w porównaniu do roku poprzedniego, udzielono o 7,2% mniej kredytów konsumpcyjnych na kwotę wyższą o 1,8%. Wydano o 10,5% mniej kart kredytowych na łączną kwotę limitów niższą o 1,3%. Kredytów mieszkaniowych udzielono o 0,2% więcej i na kwotę wyższą o 1,5%.

Od początku roku (styczeń-sierpień), w porównaniu do roku poprzedniego, udzielono o 3,8% mniej kredytów konsumpcyjnych na kwotę wyższą o 5,9%. Wydano o 3,0% mniej kart kredytowych na łączną kwotę limitów wyższą o 5,6%. Kredytów mieszkaniowych udzielono mniej o 2,8% i na kwotę niższą o 1,6%.

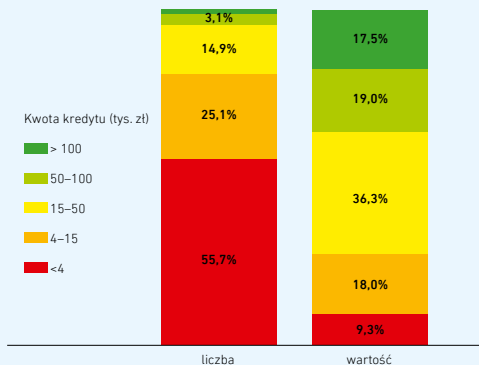
Sierpień 2015 r. był wyraźnie słabszy od sierpnia ubiegłego roku w liczbie udzielonych kredytów konsumpcyjnych i wydanych kart kredytowych. Tylko w przypadku kredytów mieszkaniowych ich liczba była nieznacznie wyższa niż rok wcześniej.

KREDYTY KONSUMPCYJNE



W sierpniu 2015 r. udzielono 583,6 tys. kredytów konsumpcyjnych na łączną kwotę 6,1 mld zł. Stanowi to spadek o 7,2% w ujęciu liczbowym i wzrost o 1,8% w ujęciu wartościowym, w porównaniu do sierpnia 2014 r. Od początku roku (styczeń-sierpień) udzielono 4,8 mln kredytów na łączną kwotę 52,8 mld zł. Jest to o 3,8% mniej w ujęciu liczbowym i o 5,9% więcej w ujęciu wartościowym, niż rok wcześniej.

Struktura liczbowa i wartościowa kredytów konsumpcyjnych udzielonych w okresie styczeń-sierpień 2015 r.

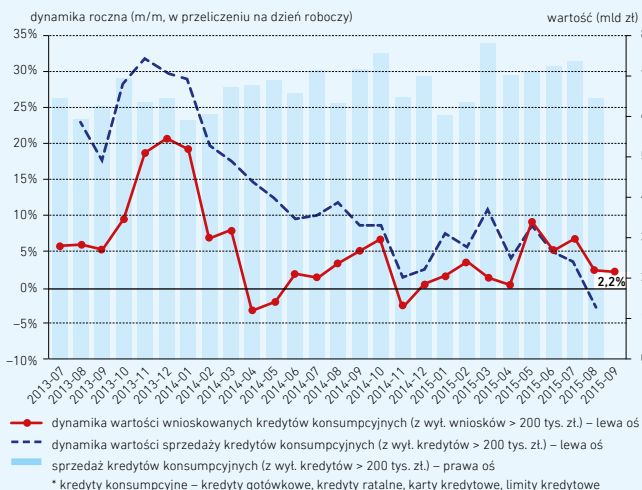


Najwięcej kredytów konsumpcyjnych (gotówkowych oraz ratalnych) udzielanych jest na kwoty do 4 tys. zł. Kredyty w tym przedziale kwotowym stanowiły 55,7% liczby udzielonych kredytów konsumpcyjnych w okresie styczeń-sierpień 2015. Jednocześnie kredyty do 4 tys. zł stanowiły tylko 9,3% wartości udzielonych kredytów konsumpcyjnych w analizowanym okresie.

Z drugiej strony największą wartość udzielanych kredytów konsumpcyjnych (36,3%) stanowią kredyty w przedziale kwotowym 15-50 tys. zł. Kredyty w tym przedziale kwotowym stanowiły 14,9% liczby udzielonych kredytów konsumpcyjnych w okresie styczeń-sierpień 2015 r.

Analizując dynamiki udzielanych kredytów konsumpcyjnych, to w okresie styczeń-sierpień 2015 r. zanotowano ujemne dynamiki (-6,5%) liczby kredytów udzielanych na kwoty poniżej 15 tys. zł oraz pozytywne dynamiki (8,3%) liczby kredytów udzielanych na kwoty powyżej 15 tys. zł w porównaniu z analogicznym okresem roku poprzedniego.

BIK Indeks – Popytu na Kredyty Konsumpcyjne*



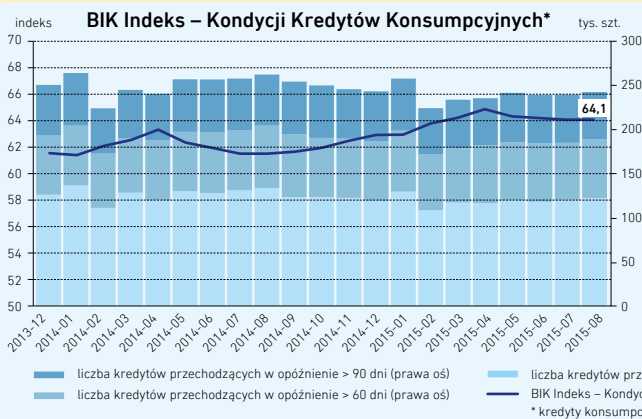
BIK Indeks – Popytu na Kredyty Konsumpcyjne, który informuje o rocznej dynamice wartości wnioskowanych kredytów konsumpcyjnych, wyniósł **+2,2%** we wrześniu 2015 r. Oznacza to, że we wrześniu 2015 r., w przeliczeniu na dzień roboczy, banki i SKOK-i przesyłały do BIK zapytania o raporty dla wniosków o kredyty konsumpcyjne na kwotę wyższą o 2,2% w porównaniu z wrześniem 2014 r.

We wrześniu wartość wnioskowanych kredytów konsumpcyjnych była wyższa o 2,2% przy niższej o 6,5% liczbie wnioskowanych kredytów. Podsumowując 3 kw. (lipiec-wrzesień), popyt ze strony klientów na kredyty konsumpcyjne był wyższy o 5,4%, jednak klienci złożyli o 5,0% mniej wniosków kredytowych.

Wskaźnik BIK Indeks – Popytu na Kredyty Konsumpcyjne obliczany jest na podstawie wartości zapytań o raporty kredytowe dla wniosków o kredyty konsumpcyjne (kredyty gotówkowe, kredyty ratalne, karty kredytowe, limity kredytowe), w przeliczeniu na dzień roboczy, po wyłączeniu zapytań kredytowych na kwoty pow. 200 tys. zł oraz zapytań o tego samego klienta w kolejnych 30 dniach.

Indeks mierzy dynamikę w oparciu o zapytania o raporty kredytowe dla wniosków złożonych przez klienta, natomiast niektóre banki przygotowują indywidualne oferty kredytów dla klientów na podstawie wcześniej pobranych raportów.

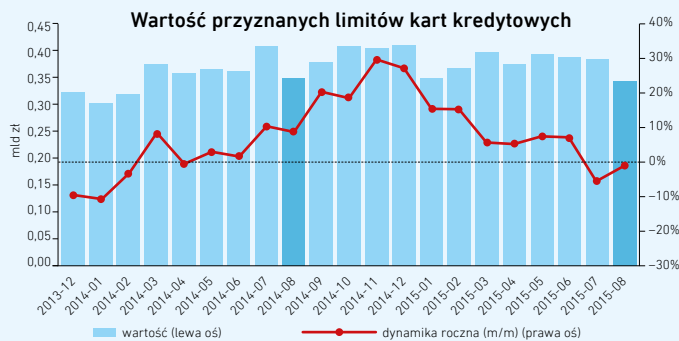
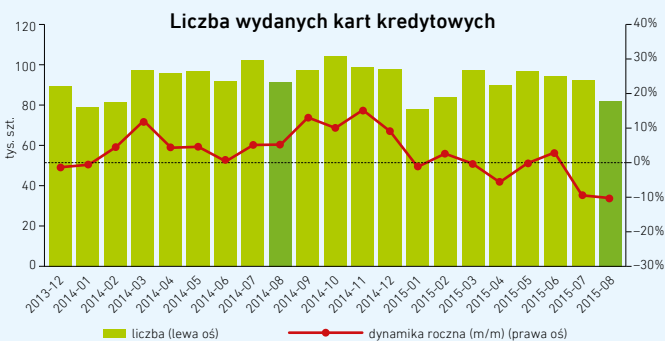
Metodyka wskaźnika została opracowana przez Biuro Informacji Kredytowej we współpracy z Instytutem Rozwoju Gospodarczego SGH.



BIK Indeks – Kondycji Kredytów Konsumpcyjnych, który jest wskaźnikiem terminowości obsługi kredytów konsumpcyjnych, w sierpniu 2015 r. osiągnął wartość **64,1**. W miesiącu sierpniu 122 tys. rachunków osiągnęło > 30 dni przeterminowania, 67 tys. rachunków > 60 dni przeterminowania i 53 tys. rachunków > 90 dni przeterminowania, przy średniej liczbie w 2015 r. wynoszącej odpowiednio 119 tys., 65 tys. i 55 tys. rachunków.

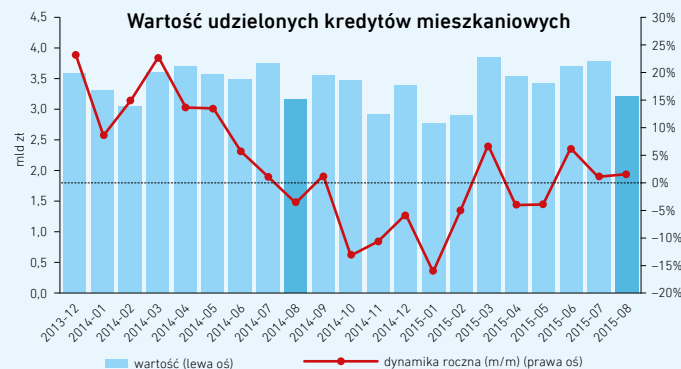
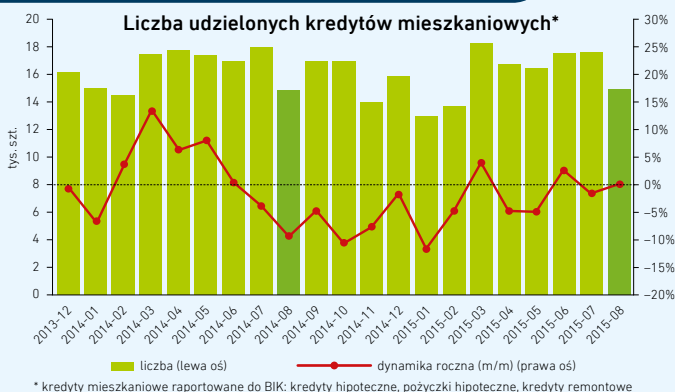
BIK Indeks – Kondycji Kredytów Konsumpcyjnych jest średnioważonym udziałem kredytów konsumpcyjnych (kredyty gotówkowe, kredyty ratalne, karty kredytowe, limity kredytowe), które w danym miesiącu przeszły do gorszego statusu płatności do wszystkich kredytów czynnych, które w danym miesiącu mogły pogorszyć status płatności. Przejściom do coraz gorszych statusów płatności nadawane są coraz wyższe wagi. Metodyka wskaźnika została opracowana przez Biuro Informacji Kredytowej we współpracy z Instytutem Rozwoju Gospodarczego SGH.

KARTY KREDYTOWE



W sierpniu 2015 r. wydano 81,8 tys. kart kredytowych na łączną kwotę limitów 343,1 mln zł. Stanowi to spadek o 10,5% w ujęciu liczbowym i o 1,3% w ujęciu wartościowym, w porównaniu do sierpnia 2014 r. Od początku roku (styczeń-sierpień) wydano 713,2 tys. kart na łączną kwotę 3,0 mld zł przyznanych limitów. Jest to o 3,0% mniej w ujęciu liczbowym i o 5,6% więcej w ujęciu wartościowym, niż rok wcześniej. Średni limit na przyznanej karcie kredytowych wyniósł 4 195 zł w sierpniu 2015 r., w porównaniu do 3 805 zł rok wcześniej.

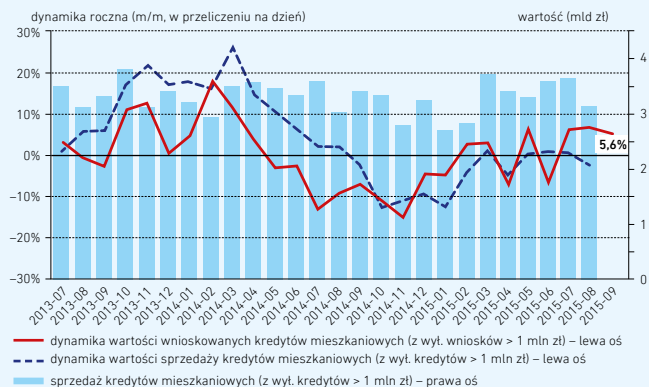
KREDYTY MIESZKANIOWE



W sierpniu 2015 r. udzielono 14,9 tys. kredytów mieszkaniowych na łączną kwotę 3,2 mld zł. Stanowi to wzrost o 0,2% w ujęciu liczbowym i o 1,5% w ujęciu wartościowym, w porównaniu do sierpnia 2014 r. Od początku roku (styczeń-sierpień) udzielono 128,1 tys. kredytów mieszkaniowych na łączną kwotę 27,1 mld zł. Jest to mniej o 2,8% mniej w ujęciu liczbowym i o 1,6% w ujęciu wartościowym, niż rok wcześniej.

W ostatnich 3 miesiącach (czerwiec-lipiec) wartość udzielonych kredytów mieszkaniowych była o 2,9% wyższa niż rok wcześniej, natomiast liczba udzielonych kredytów była wyższa o 0,5%. Średnia kwota udzielonego kredytu mieszkaniowego w analizowanym okresie wyniosła 213,4 tys. zł w porównaniu do 208,5 tys. zł rok wcześniej.

BIK Indeks – Popytu na Kredyty Mieszkaniowe



BIK Indeks – Popytu na Kredyty Mieszkaniowe, który informuje o rocznej dynamice wartości wnioskowanych kredytów mieszkaniowych, wyniósł **+5,6%** we wrześniu 2015 r. Oznacza to, że we wrześniu 2015 r., w przeliczeniu na dzień roboczy, banki i SKOK-i przestały do BIK zapytania o raporty dla wniosków o kredyty mieszkaniowe na kwotę wyższą o 5,6% w porównaniu z wrześniem 2014 r.

We wrześniu wartość wnioskowanych kredytów mieszkaniowych była wyższa o 5,6% przy ok. 2,7% wyższej liczbie złożonych wniosków w porównaniu z wrześniem ubiegłego roku. Oceniając zainteresowanie klientów kredytami mieszkaniowymi w 3 kw., to wartość wnioskowanych kredytów była wyższa o 7,7% przy liczbie złożonych wniosków wyższej o 1,7% (lipiec-sierpień).

Wskaźnik BIK Indeks – Popytu na Kredyty Mieszkaniowe obliczany jest na podstawie wartości zapytań o raporty kredytowe dla wniosków o kredyty mieszkaniowe, w przeliczeniu na dzień roboczy, po wyłączeniu zapytań o kredyty mieszkaniowe na kwoty pow. 1 mln zł oraz zapytań o tego samego klienta w kolejnych 90 dniach. Metodyka wskaźnika została opracowana przez Biuro Informacji Kredytowej we współpracy z Instytutem Rozwoju Gospodarczego SGH.

Opracowano przez Departament Business Intelligence w Biurze Informacji Kredytowej S.A.

Informacje statystyczne przedstawione w materiale wynikają z aktualnego stanu bazy danych BIK, która opiera się na danych przekazywanych BIK przez instytucje finansowe. Dane gromadzone w bazie BIK mogą być przedmiotem aktualizacji przez instytucje finansowe, które są ich właścicielami. BIK zastrzega, że taka aktualizacja może obejmować również dane historyczne, objęte już publikowanymi informacjami, co może spowodować zmianę wartości danych historycznych. BIK dokłada wszelkiej staranności, by dane BIK używane do przygotowania opracowania, były kompletne i aktualne, jednakże nie ponosi żadnej odpowiedzialności za decyzje biznesowe podejmowane na podstawie niniejszych informacji.