

W maju 2016 r., w porównaniu z majem roku poprzedniego, udzielono o 4,4% mniej kredytów konsumpcyjnych na kwotę niższą o 0,9%. Wydano o 14,3% mniej kart kredytowych na łączną kwotę limitów niższą o 6,2%. Kredytów mieszkaniowych udzielono o 3,4% mniej i na kwotę niższą o 0,2%.

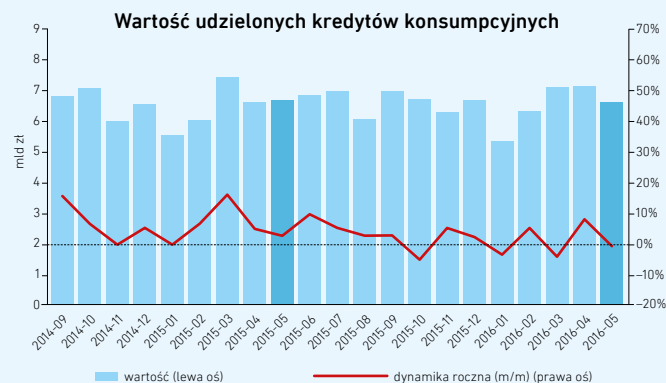
Od początku roku (styczeń–maj), w porównaniu do roku poprzedniego, udzielono o 3,7% mniej kredytów konsumpcyjnych na kwotę wyższą o 0,7%. Wydano o 8,1% mniej kart kredytowych na łączną kwotę limitów niższą o 1,1%. Kredytów mieszkaniowych udzielono o 5,7% więcej i na kwotę wyższą o 6,9%.

Maj wypadł słabo w kredytowaniu osób prywatnych. Udzielono, w porównaniu z majem 2015 r., mniej kredytów konsumpcyjnych i kredytów mieszkaniowych oraz wydano znacznie mniej kart kredytowych. Zauważalną tendencją jest to, że spadki w ujęciu wartościowym były mniejsze niż w ujęciu liczbowym. Oznacza, to że kredytów udziela się mniej, ale za to na wyższe kwoty.

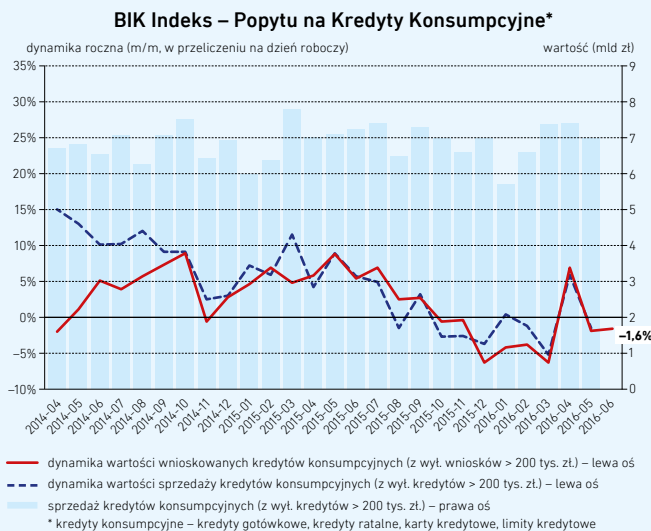
KREDYTY KONSUMPCYJNE



* kredyty konsumpcyjne: kredyty gotówkowe i kredyty ratalne



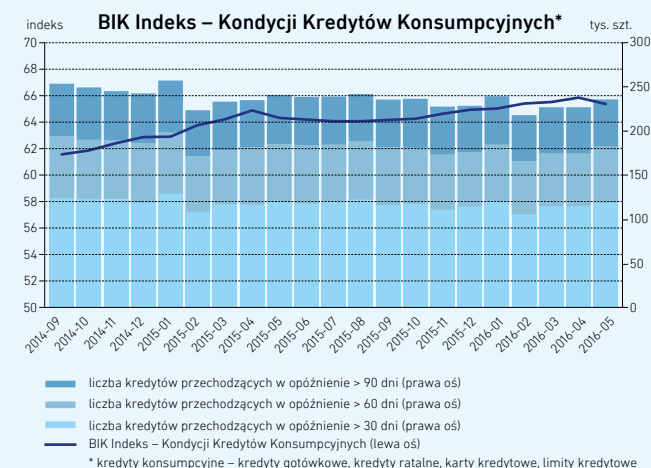
W maju 2016 r. udzielono 592,0 tys. kredytów konsumpcyjnych na łączną kwotę 6,6 mld zł. Stanowi to spadek o 4,4% w ujęciu liczbowym i o 0,9% w ujęciu wartościowym, w porównaniu do maja 2015 r. Od początku roku (styczeń–maj) udzielono 2,8 mln kredytów na łączną kwotę 32,5 mld zł. Jest to o 3,7% mniej w ujęciu liczbowym i o 0,7% więcej w ujęciu wartościowym, niż rok wcześniej.



BIK Indeks – Popytu na Kredyty Konsumpcyjne, który informuje o rocznej dynamice wartości wnioskowanych kredytów konsumpcyjnych, wyniósł **-1,6%** w czerwcu 2016 r. Oznacza to, że w czerwcu 2016 r., w przeliczeniu na dzień roboczy, banki i SKOK-i przesyłały do BIK zapytania o raporty dla wniosków o kredyty konsumpcyjne na kwotę niższą o 1,6% w porównaniu z czerwcem 2015 r. Średnia wartość indeksu od początku 2016 r. wyniosła -1,8%.

Zgodnie z prognozą BIK z początku roku, po wcześniejszych 2 rekordowych latach we wartości udzielonych kredytów konsumpcyjnych, obserwujemy obecnie stabilizację zainteresowania kredytami konsumpcyjnymi w sektorze bankowym. O ile kredytów udzielanych jest mniej, to ze względu na wyższe kwoty kredytów ich wartość zbliżona jest do roku poprzedniego.

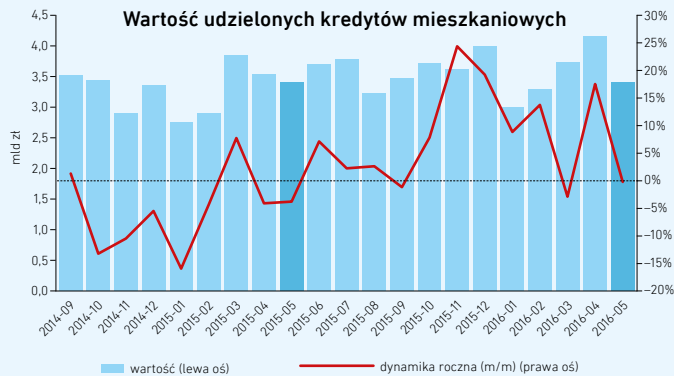
Wskaźnik BIK Indeks – Popytu na Kredyty Konsumpcyjne obliczany jest na podstawie wartości zapytań o raporty kredytowe dla wniosków o kredyty konsumpcyjne (kredyty gotówkowe, kredyty ratalne, karty kredytowe, limity kredytowe), w przeliczeniu na dzień roboczy, po wyłączeniu zapytań kredytowych na kwoty pow. 200 tys. zł oraz zapytań o tego samego klienta w kolejnych 30 dniach. Indeks mierzy dynamikę w oparciu o zapytania o raporty kredytowe dla wniosków złożonych przez klienta, natomiast niektóre banki przygotowują indywidualne oferty kredytów dla klientów na podstawie wcześniej pobranych raportów. Metodyka wskaźnika została opracowana przez Biuro Informacji Kredytowej we współpracy z Instytutem Rozwoju Gospodarczego SGH.



BIK Indeks – Kondycji Kredytów Konsumpcyjnych, który jest wskaźnikiem terminowości obsługi kredytów konsumpcyjnych, w maju 2016 r. osiągnął wartość **65,4**. W maju 119 tys. rachunków osiągnęło > 30 dni przeterminowania, 63 tys. rachunków > 60 dni przeterminowania i 54 tys. rachunków > 90 dni przeterminowania, przy średniej liczbie od początku roku wynoszącej odpowiednio 114 tys., 62 tys. i 53 tys. rachunków.

BIK Indeks – Kondycji Kredytów Konsumpcyjnych jest średnioważonym udziałem kredytów konsumpcyjnych (kredyty gotówkowe, kredyty ratalne, karty kredytowe, limity kredytowe), które w danym miesiącu przeszły do gorszego statusu płatności do wszystkich kredytów czynnych, które w danym miesiącu mogły pogorszyć status płatności. Przejściem do coraz gorszych statusów płatności nadawane są coraz wyższe wagi. Metodyka wskaźnika została opracowana przez Biuro Informacji Kredytowej we współpracy z Instytutem Rozwoju Gospodarczego SGH.

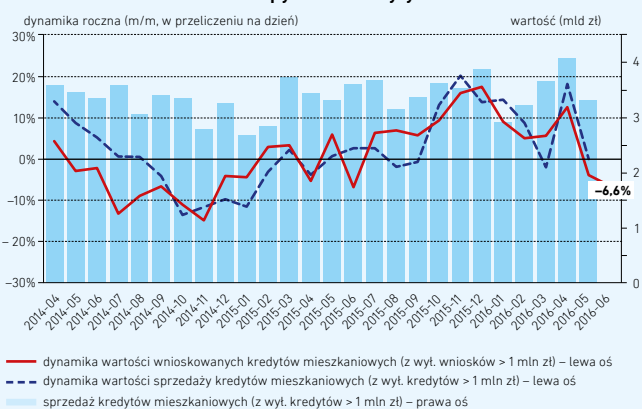
KREDYTY MIESZKANIOWE



* kredyty mieszkaniowe raportowane do BIK: kredyty hipoteczne, pożyczki hipoteczne, kredyty remontowe

W maju 2016 r. udzielono 16,1 tys. kredytów mieszkaniowych na łączną kwotę 3,4 mld zł. Stanowi to spadek o 3,4% w ujęciu liczbowym i o 0,2% w ujęciu wartościowym, w porównaniu do maja 2015 r. Od początku roku (styczeń-maj) udzielono 83,7 tys. kredytów mieszkaniowych na łączną kwotę 17,6 mld zł. Jest to więcej o 5,7% w ujęciu liczbowym i o 6,9% w ujęciu wartościowym, niż rok wcześniej. Średnia wartość udzielonego kredytu mieszkaniowego wyniosła 210,9 tys. zł w maju 2016 r., w porównaniu do 204,2 tys. zł rok wcześniej (wzrost o 3,2%).

BIK Indeks – Popytu na Kredyty Mieszkaniowe

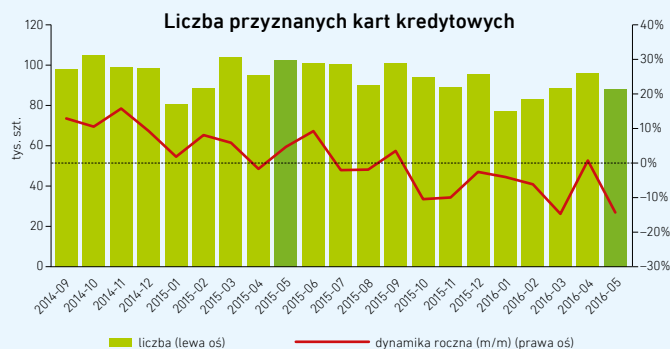


BIK Indeks – Popytu na Kredyty Mieszkaniowe, który informuje o rocznej dynamice wartości wnioskowanych kredytów mieszkaniowych, wyniósł **-6,6%** w czerwcu 2016 r. Oznacza to, że w czerwcu 2016 r., w przeliczeniu na dzień roboczy, banki i SKOK-i przesyłały do BIK zapytania o raporty dla wniosków o kredyty mieszkaniowe na kwotę niższą o 6,6% w porównaniu z czerwcem 2015 r. Średnia wartość indeksu od początku 2016 r. wyniosła +3,5%.

Czerwiec, po maju, był drugim z kolei miesiącem w tym roku, w którym klienci zawnioskowali o wyraźnie mniejszą wartość kredytów mieszkaniowych niż rok wcześniej. W pierwszych miesiącach roku (od stycznia do kwietnia) wartości złożonych wniosków o kredyty mieszkaniowe były wyższe niż w analogicznych miesiącach roku ubiegłego. Sygnalizuje to, że ożywienie w kredytach mieszkaniowych obserwowane w 2 półroczu 2015 r. i na początku 2016 r. mogło ulec zakończeniu.

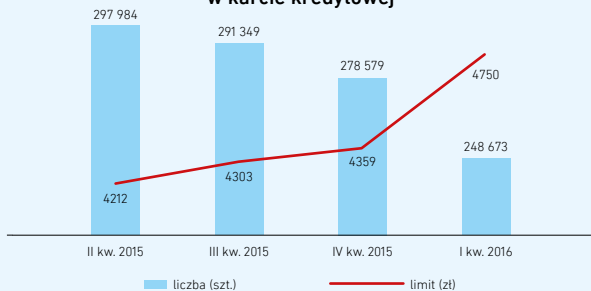
Wskaźnik BIK Indeks – Popytu na Kredyty Mieszkaniowe obliczany jest na podstawie wartości zapytań o raporty kredytowe dla wniosków o kredyty mieszkaniowe, w przeliczeniu na dzień roboczy, po wyłączeniu zapytań o kredyty mieszkaniowe na kwoty powyżej 1 mln zł oraz zapytań o tego samego klienta w kolejnych 90 dniach. Metodyka wskaźnika została opracowana przez Biuro Informacji Kredytowej we współpracy z Instytutem Rozwoju Gospodarczego SGH.

KARTY KREDYTOWE



W maju 2016 r. wydano 87,7 tys. kart kredytowych na łączną kwotę limitów 399,5 mln zł. Stanowi to spadek o 14,3% w ujęciu liczbowym i o 6,2% w ujęciu wartościowym, w porównaniu do maja 2015 r. Od początku roku (styczeń-maj) wydano 432,0 tys. kart na łączną kwotę 2,0 mld zł przyznanych limitów. Jest to o 8,1% mniej w ujęciu liczbowym i o 1,1% mniej w ujęciu wartościowym, niż rok wcześniej.

Liczba wydanych kart i średnia kwota przyznanego limitu w karcie kredytowej



W ostatnich kwartałach spada liczba wydawanych kart kredytowych. O ile w II kw. 2015 r. kart wydano prawie 300 tys. szt., to w pierwszym kwartale br. nowych kart wydano niecałe 250 tys. szt. Pierwszy kwartał każdego roku zazwyczaj jest słabszy, jednak widoczna na przestrzeni ostatniego roku tendencja nie jest czynnikiem sezonowym. Kart kredytowych wydaje się mniej, za to wydawane są na coraz wyższe kwoty limitów. Średnia kwota przyznanego limitu w II kw. 2015 r. wyniosła 4200 zł, natomiast w I kw. br. wyniosła 4750 zł (wzrost o 12,8%).

Obecnie karty kredytowe posiada 4,7 mln osób, o 100 tys. mniej niż przed rokiem.

Opracowano przez Departament Business Intelligence w Biurze Informacji Kredytowej S.A.

Informacje statystyczne przedstawione w materiale wynikają z aktualnego stanu bazy danych BIK, która opiera się na danych przekazywanych BIK przez instytucje finansowe. Dane gromadzone w bazie BIK mogą być przedmiotem aktualizacji przez instytucje finansowe, które są ich właścicielami. BIK zastrzega, że taka aktualizacja może obejmować również dane historyczne, objęte już publikowanymi informacjami, co może spowodować zmianę wartości danych historycznych. BIK dokłada wszelkiej staranności, by dane BIK używane do przygotowania opracowania, były kompletne i aktualne, jednakże nie ponosi żadnej odpowiedzialności za decyzje biznesowe podejmowane na podstawie niniejszych informacji.