



BIURO INFORMACJI KREDYTOWEJ

---

**Śniadanie prasowe –  
Trendy na rynku kredytów dla ludności w 1 półroczu 2015r.,  
Historie kredytowe młodych Polaków**

**Grupa BIK**



# Agenda

## Kredyty konsumpcyjne

- Wzrost wartości i spadek liczby udzielonych kredytów.
- Jakość na dobrym, stabilnym poziomie.
- Popyt na kredyty w wakacje wyższy niż rok wcześniej.

## Kredyty mieszkaniowe

- Niższa wartość i liczba udzielonych kredytów.
- Popyt na kredyty w wakacje wyższy niż rok wcześniej

## Karty kredytowe

- Mniejsza liczba wydanych kart.
- Wyższa wartość przyznanych limitów.

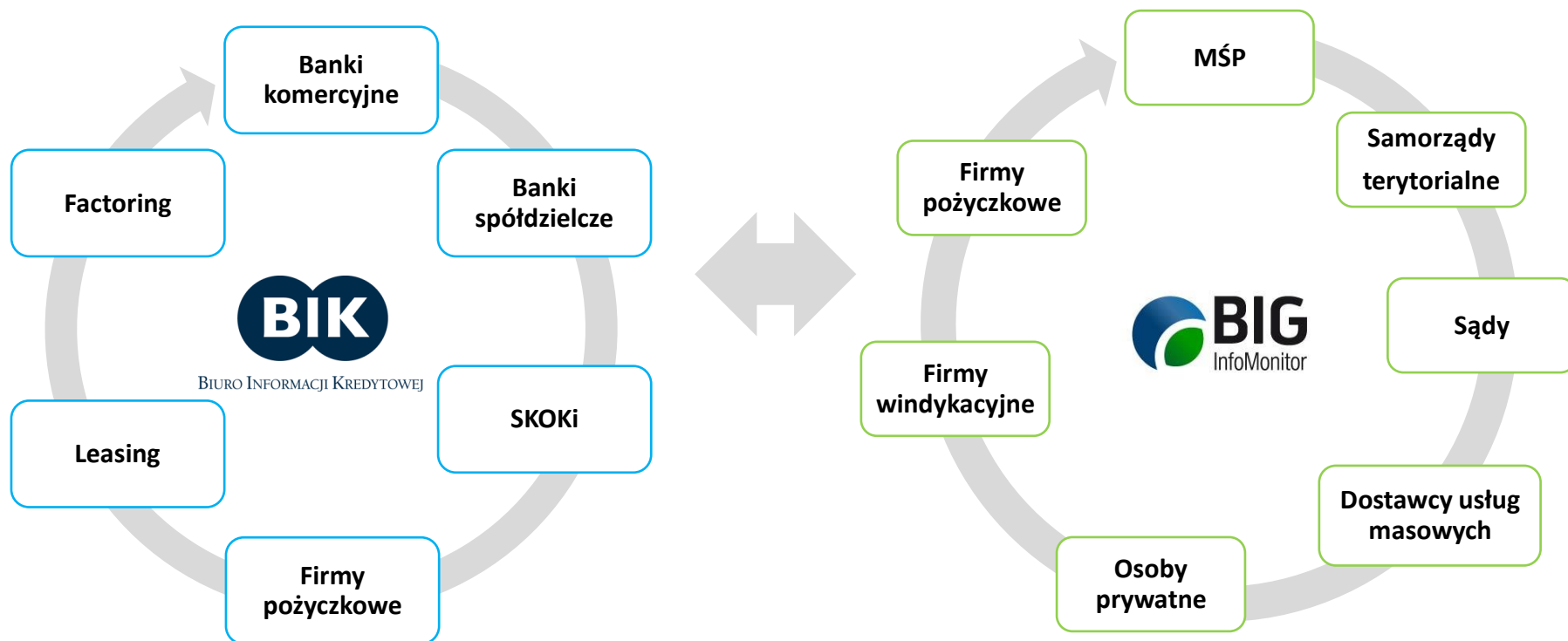
## Młodzi kredytobiorcy

- Co 7-y młody Polak korzysta z kredytu.
- Pierwsze kroki korzystania z kredytów trudniejsze niż u osób dojrzałych.

# Źródła informacji Grupy BIK

- + informacje pozytywne (terminowa obsługa)
- informacje negatywne (1+ dni opóźnienia)

- informacje negatywne (90+)\*
- + informacje pozytywne z wybranych branż



\* 60 dni opóźnienia na min. 200 zł i 30 dniowy obowiązek informacyjny

# Grupa BIK – Największa baza o zobowiązaniach finansowych



BIURO INFORMACJI KREDYTOWEJ



## Klienci Indywidualni

### Wszystkie kredyty:

- 128,4 mln kredytów
- 23,0 mln osób

### Czynne kredyty:

- 26,9 mln kredytów
- 15,2 mln osób

### Pożyczki ogółem:

- 1,3 mln pożyczek
- 313 tys. osób

### Czynne pożyczki:

- 239 tys. pożyczek
- 186 tys. osób

## Przedsiębiorcy

### Kredyty ogółem

- 1,4 mln kredytów
- 737 tys. przedsiębiorstw

### Czynne kredyty:

- 867 tys. kredytów
- 563 tys. przedsiębiorstw

## Rejestr Dłużników

- 13,8 mln informacji gospodarczych zebranych od powstania BIG IM
- 10,9 mln aktualnych informacji gospodarczych:
  - negatywnych – 2,0 mln
  - pozytywnych – 8,9 mln

## Agenda

### Kredyty konsumpcyjne

- Wzrost wartości i spadek liczby udzielonych kredytów.
- Jakość na dobrym, stabilnym poziomie.
- Popyt na kredyty w wakacje wyższy niż rok wcześniej.

### Kredyty mieszkaniowe

- Niższa wartość i liczba udzielonych kredytów.
- Popyt na kredyty w wakacje wyższy niż rok wcześniej.

### Karty kredytowe

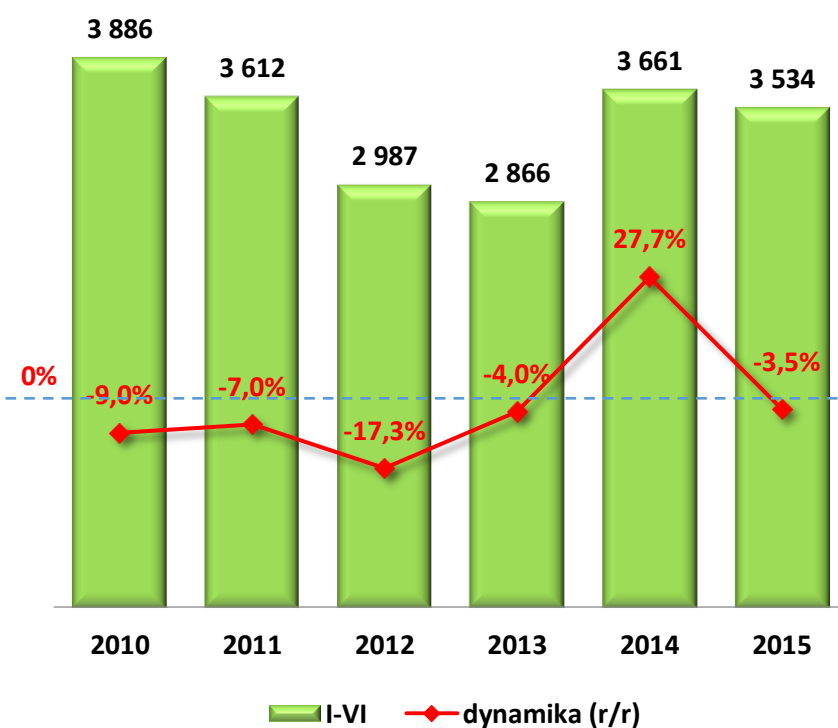
- Mniejsza liczba wydanych kart.
- Wyższa wartość przyznanych limitów.

### Młodzi kredytobiorcy

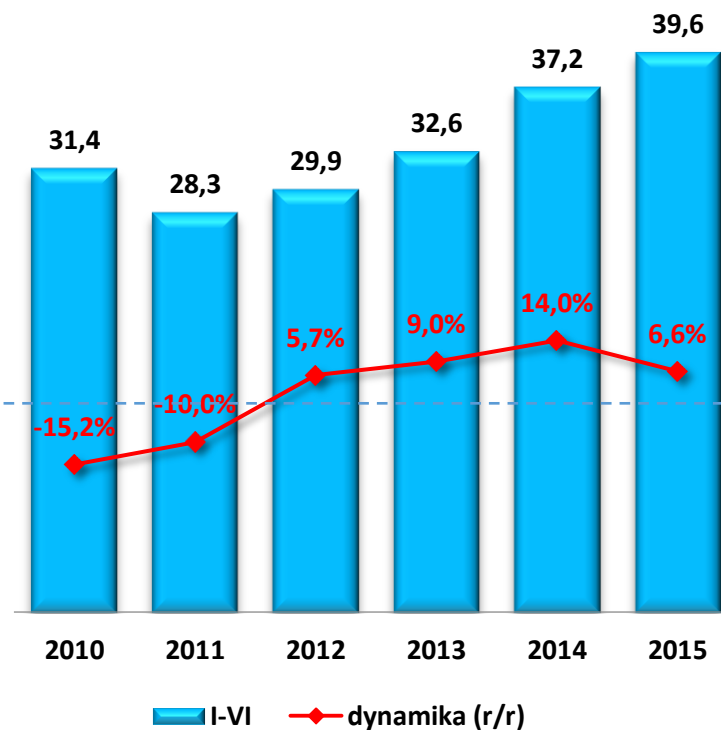
- Co 7-y młody Polak korzysta z kredytu.
- Pierwsze kroki korzystania z kredytów trudniejsze niż u osób dojrzałych.

## Liczbowo o 3,5% mniej, wartościowo o 6,6% więcej udzielonych kredytów konsumpcyjnych w 1 półroczu 2015r.

Liczba kredytów konsumpcyjnych udzielonych w 1 półroczach lat 2010-2015 (tys. szt.)

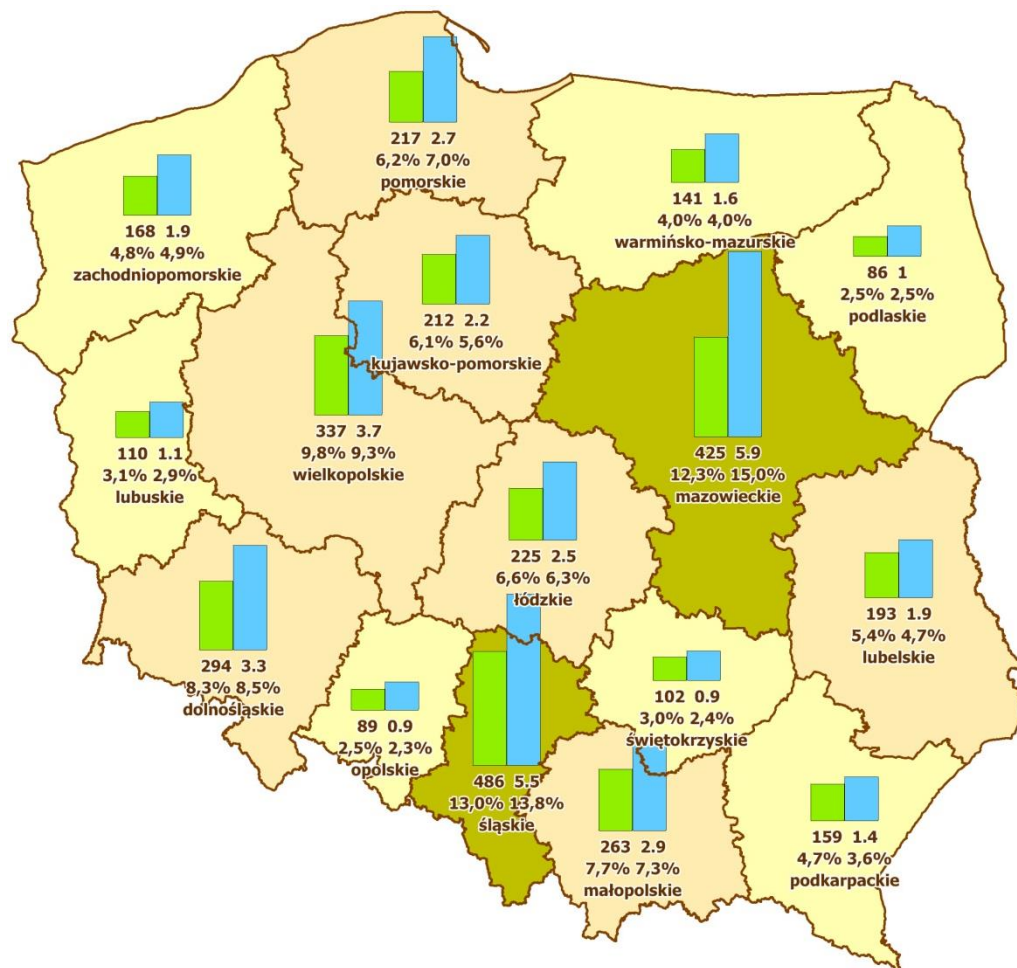


Wartość kredytów konsumpcyjnych udzielonych w 1 półroczach lat 2010-2015 (mld zł)

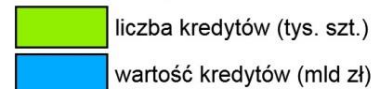


\* kredyty konsumpcyjne – kredyty gotówkowe i kredyty ratalne

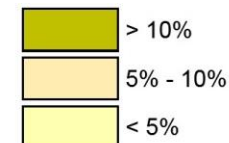
## Najwięcej kredytów konsumpcyjnych udzielono w województwie śląskim, o największej wartości w województwie mazowieckim



### Liczba i wartość kredytów konsumpcyjnych udzielonych w 1 półroczu 2015r.:

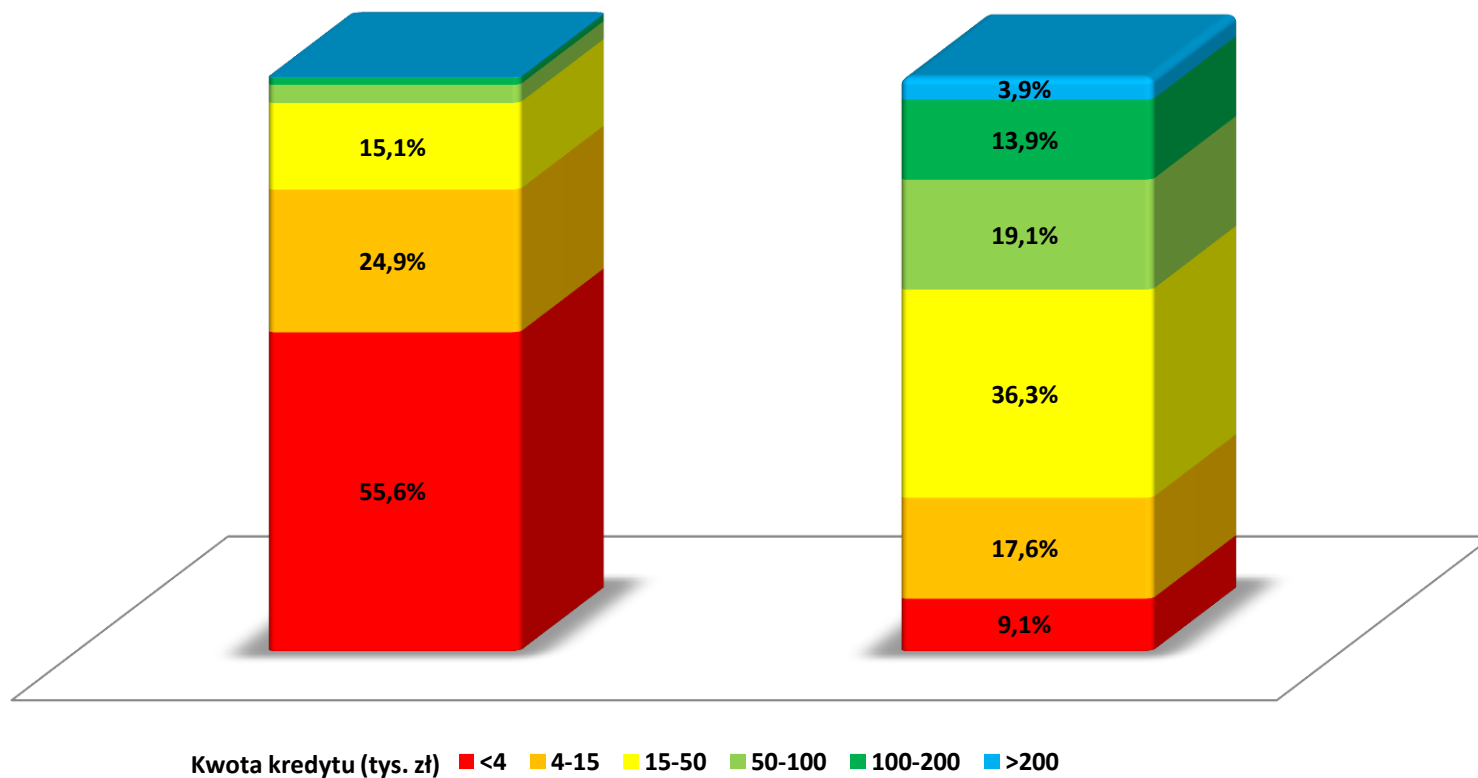


### Udział województwa w liczbie kredytów konsumpcyjnych udzielonych w 1 półroczu 2015r.:



## Kredyty do 4 tys. zł to więcej niż połowa udzielonych kredytów konsumpcyjnych, ale wartościowo mniej niż 10%

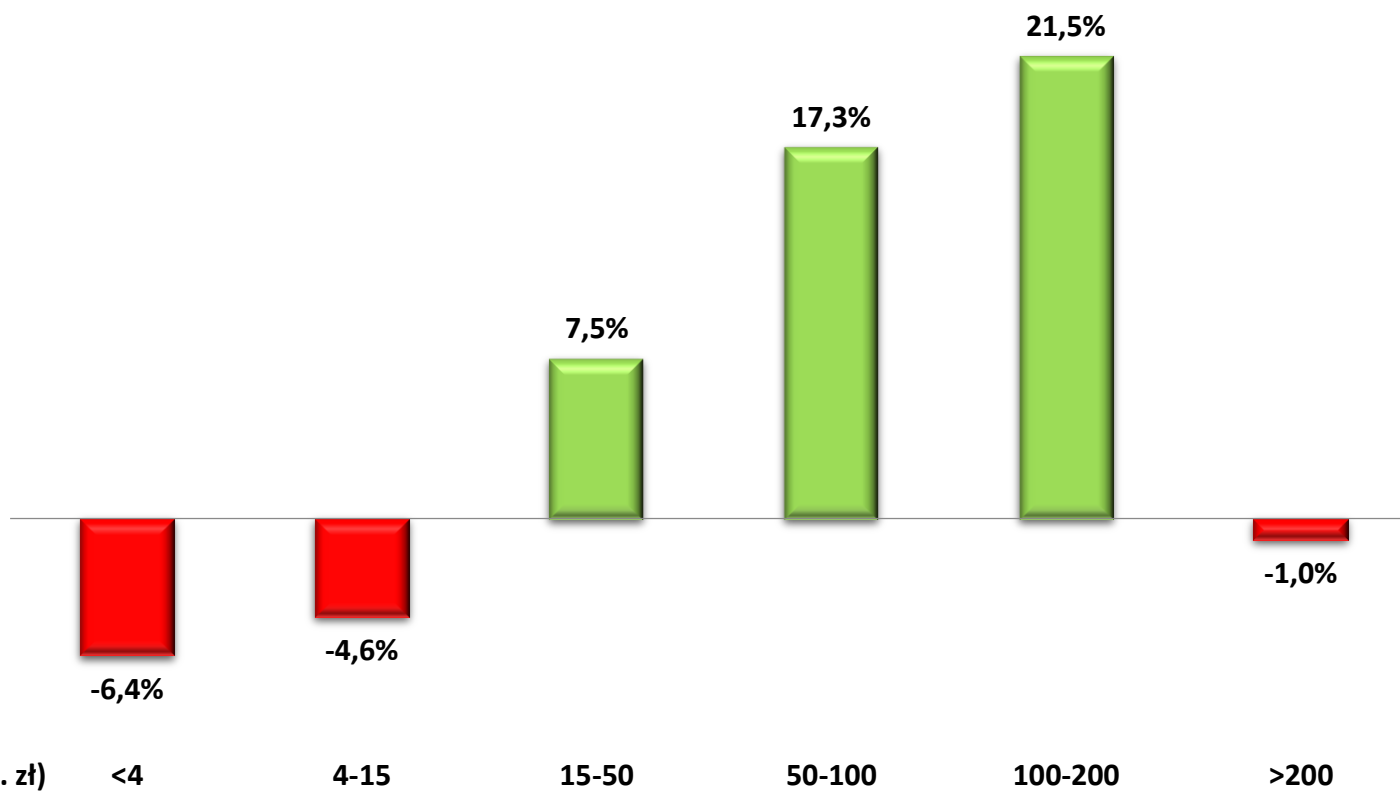
Struktura liczby i wartości kredytów konsumpcyjnych udzielonych w 1 półroczu 2015r.





## Dodatnie dynamiki liczby kredytów konsumpcyjnych udzielanych na wyższe kwoty, ujemne kredytów udzielanych na kwoty niższe

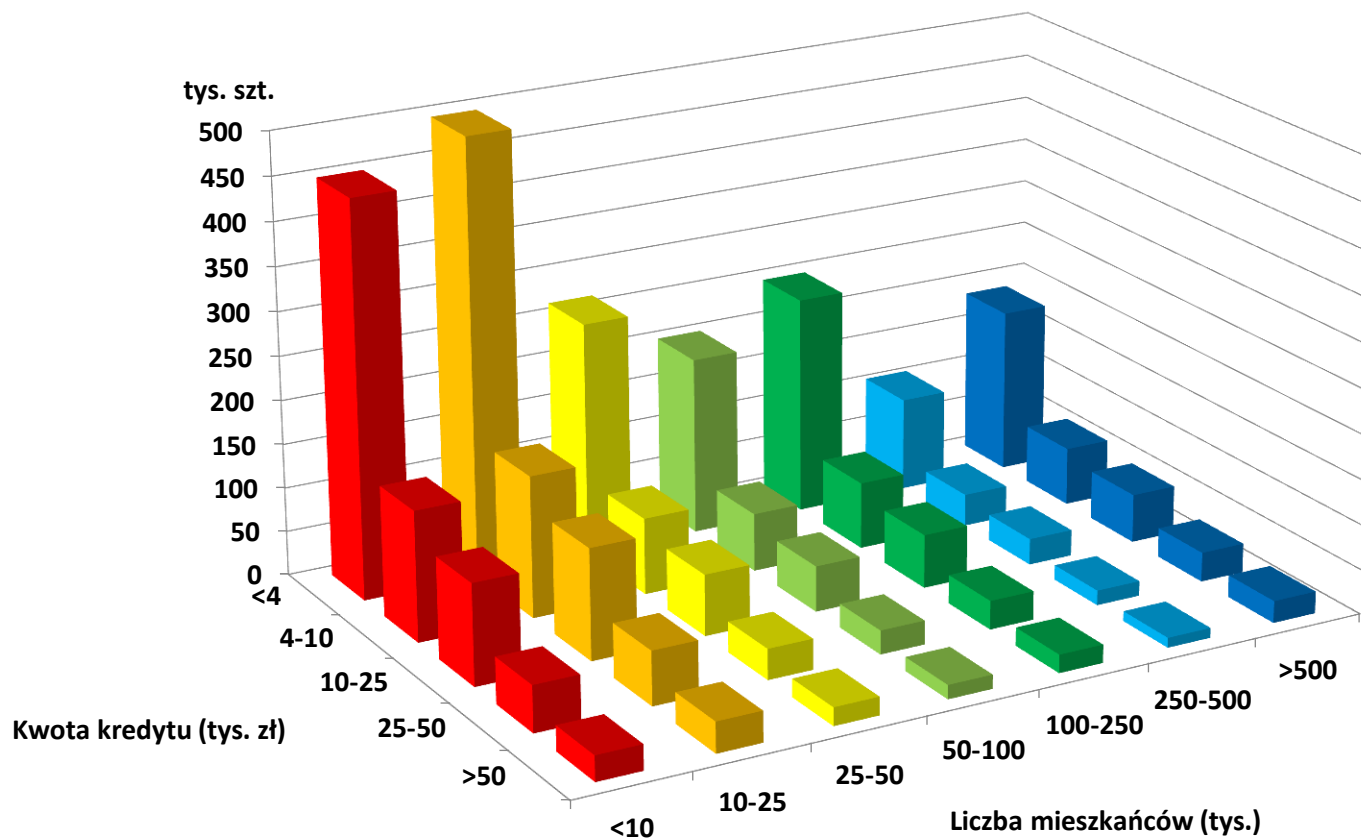
Roczna dynamika liczby kredytów konsumpcyjnych udzielonych w 1 półroczu 2015r.



\* półrocze do półrocza roku poprzedniego

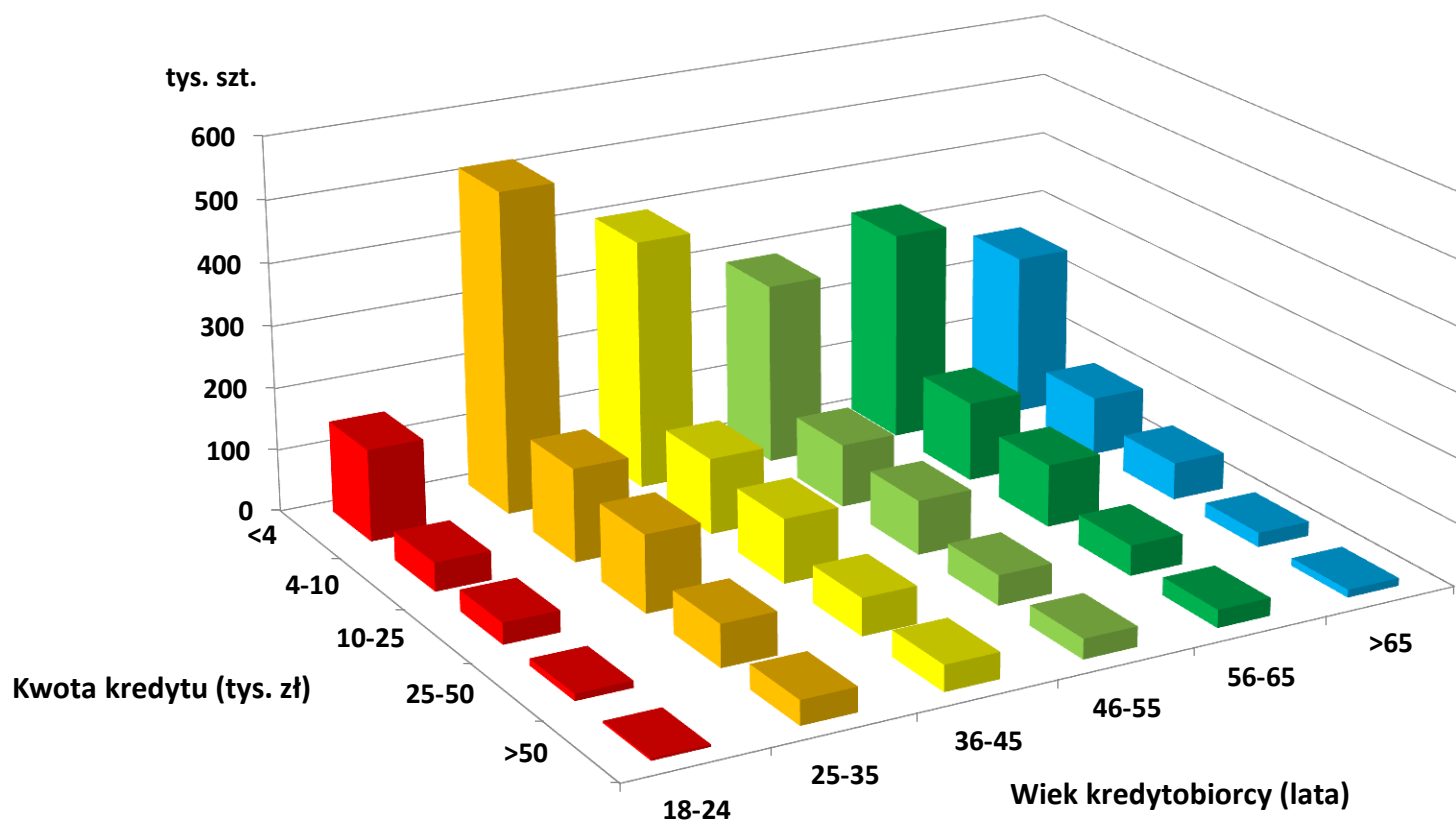
# Najwięcej kredytów konsumpcyjnych udzielanych jest w miejscowościach do 25 tys. mieszkańców

Liczba kredytów konsumpcyjnych udzielonych w 1 półroczu 2015r.  
w podziale na kwotę kredytu oraz wielkość miejscowości



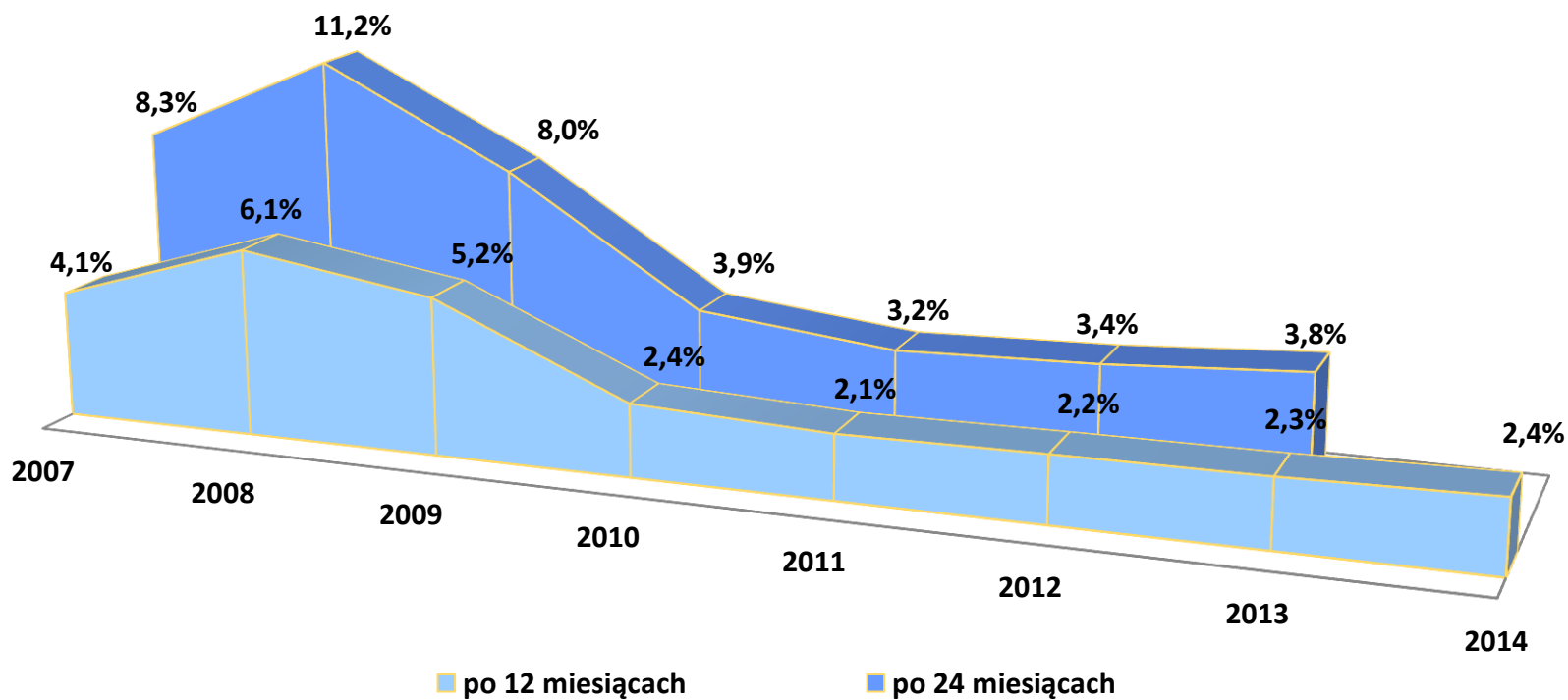
## Najwięcej kredytów konsumpcyjnych zaciągają osoby w wieku 25-35 lat

Liczba kredytów konsumpcyjnych udzielonych w 1 półroczu 2015r.  
w podziale na kwotę kredytu oraz wiek kredytobiorcy



## Dobra jakość kredytów konsumpcyjnych udzielanych od 2010r.

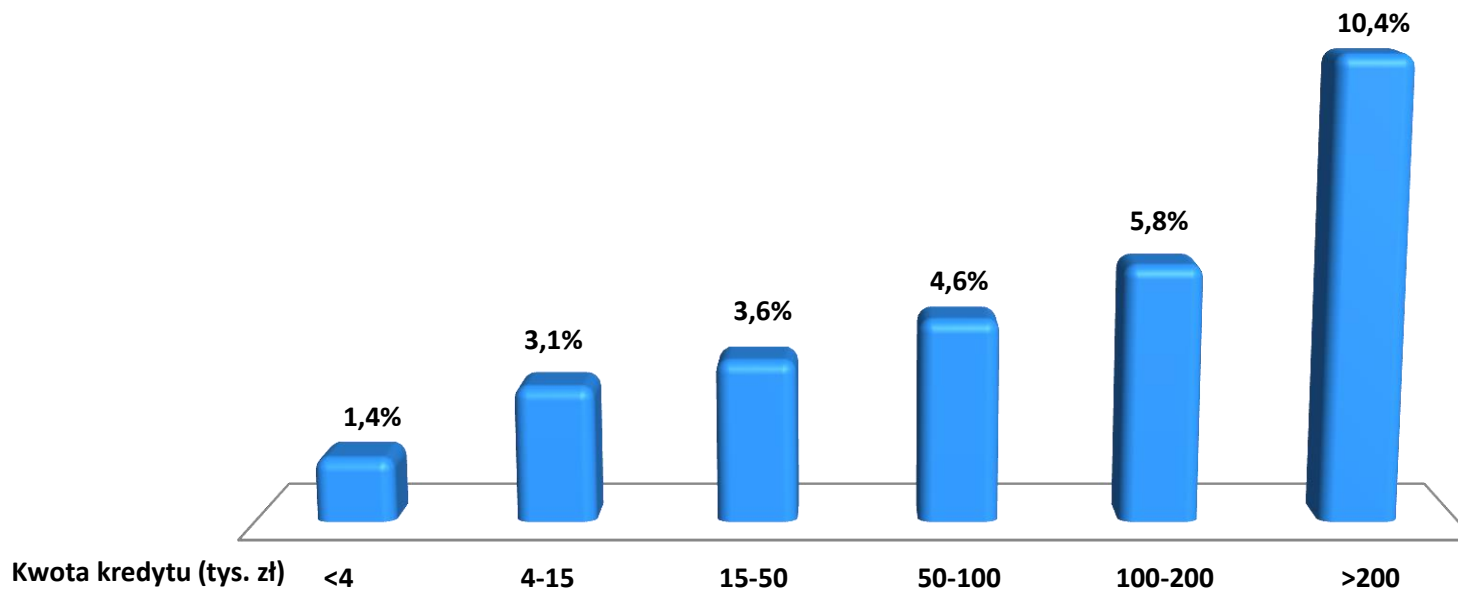
Udział rachunków przeterminowanych > 90 dni w liczbie kredytów udzielonych w latach 2007-2014, obserwowany po 12 oraz 24 miesiącach od udzielenia kredytu



Stan na 30.06.2015r.

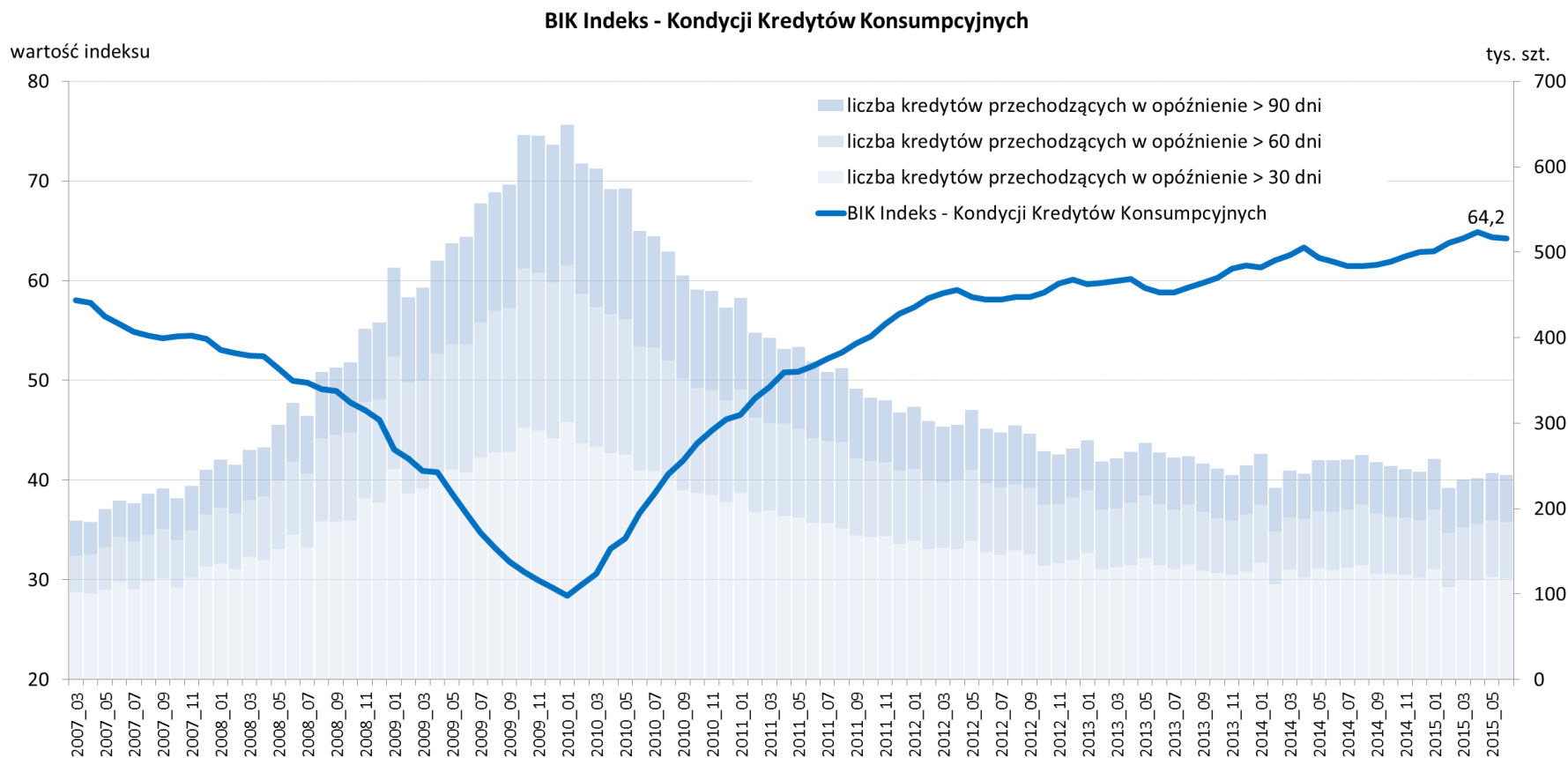
## Kredyty na wyższe kwoty gorzej spłacają się niż kredyty na kwoty niższe

Udział rachunków przeterminowanych > 90 dni w liczbie kredytów konsumpcyjnych udzielonych w latach 2011-2013 - względem kwoty udzielonego kredytu, obserwowany 24 miesiące po udzieleniu kredytu



Stan na 30.06.2015r.

# 64,2 - BIK Indeks - Kondycji Kredytów Konsumpcyjnych\* w czerwcu 2015r.



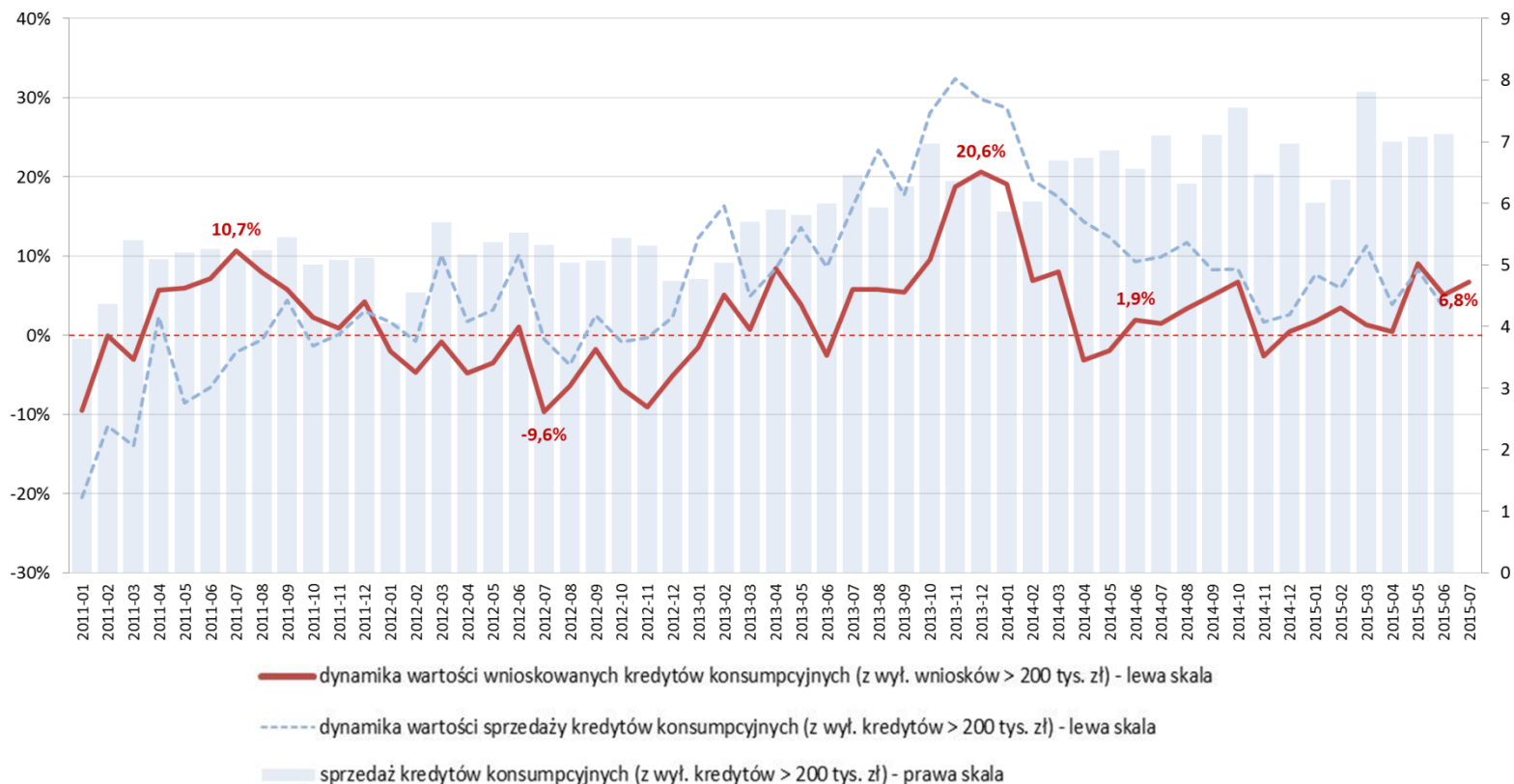
\* kredyty konsumpcyjne – kredyty gotówkowe, kredyty ratalne, karty kredytowe, limity, kredytowe

# +6,8% - BIK Indeks - Popytu Na Kredyty Konsumpcyjne\* w lipcu 2015r.

## BIK Indeks - Popytu na Kredyty Konsumpcyjne

dynamika roczna (m/m, w przeliczeniu na dzień roboczy)

wartość (mld zł)



\* kredyty konsumpcyjne – kredyty gotówkowe, kredyty ratalne, karty kredytowe, limity kredytowe

# Agenda

## Kredyty konsumpcyjne

- Wzrost wartości i spadek liczby udzielonych kredytów.
- Jakość na dobrym, stabilnym poziomie.
- Popyt na kredyty w wakacje wyższy niż rok wcześniej.

## Kredyty mieszkaniowe

- Niższa wartość i liczba udzielonych kredytów.
- Popyt na kredyty w wakacje wyższy niż rok wcześniej.

## Karty kredytowe

- Mniejsza liczba wydanych kart.
- Wyższa wartość przyznanych limitów.

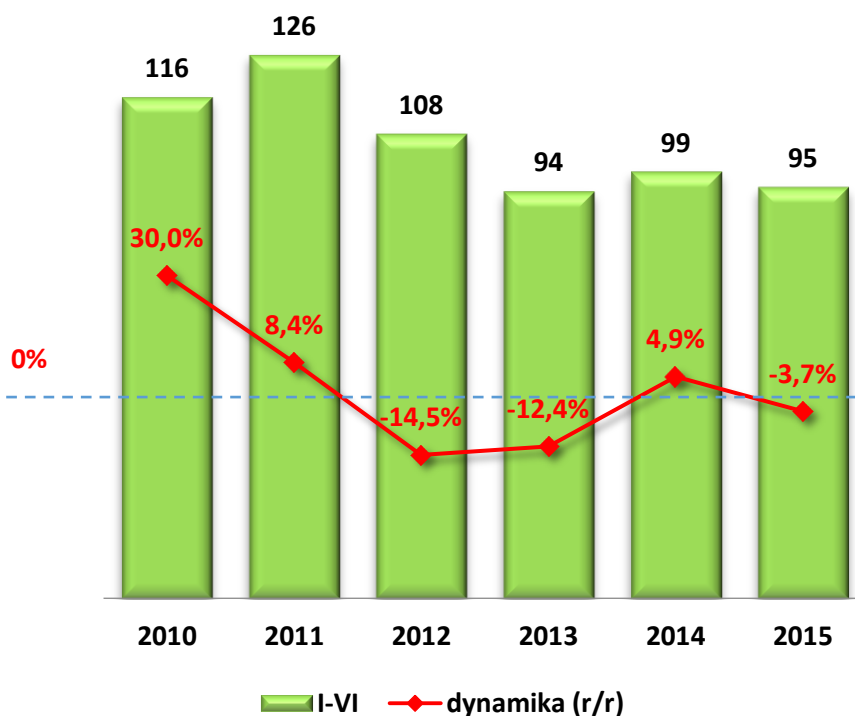
## Młodzi kredytobiorcy

- Co 7-y młody Polak korzysta z kredytu.
- Pierwsze kroki korzystania z kredytów trudniejsze niż o osób dojrzałych.

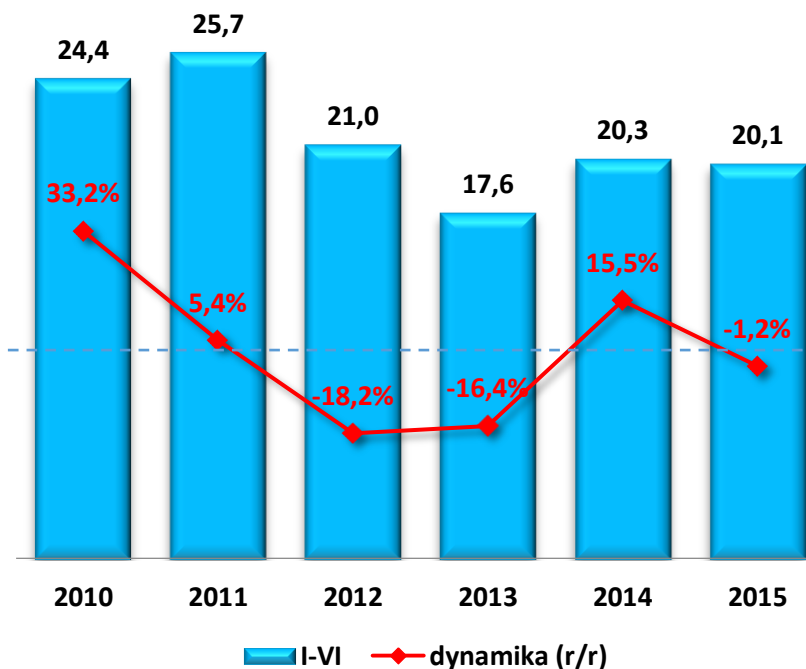


## Wartościowo o 1,2% a liczbowo o 3,7% mniej kredytów mieszkaniowych\* – udzielonych w 1 półroczu 2015r.

Liczba kredytów mieszkaniowych udzielonych  
w 1 półroczach lat 2010-2015 (tys. szt.)



Wartość kredytów mieszkaniowych udzielonych  
w 1 półroczach lat 2010-2015 (mld zł)



\* kredyty mieszkaniowe raportowane do BIK: kredyty hipoteczne, pożyczki hipoteczne, kredyty remontowe

## Portfel kredytów mieszkaniowych

### 3,5 mln osób

Liczba posiadaczy  
kredytów mieszkaniowych

### 2,1 mln kredytów

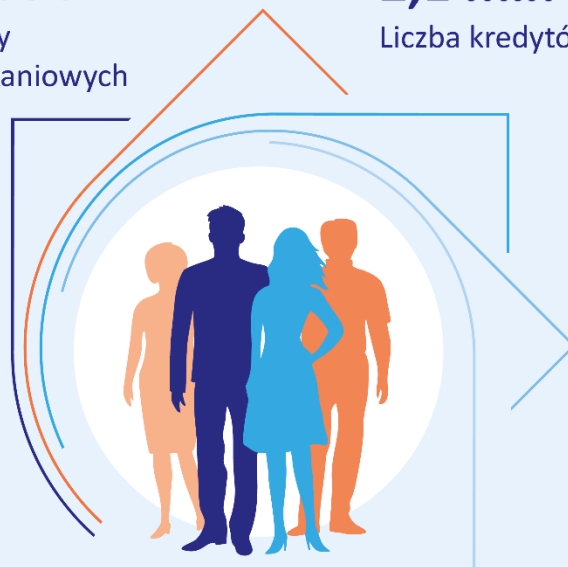
Liczba kredytów mieszkaniowych

### 389 mld zł

Kwota do spłaty  
w kredytach mieszkaniowych

### 1,7%

Udział liczby kredytów opóźnionych  
w spłacie pow. 90 dni

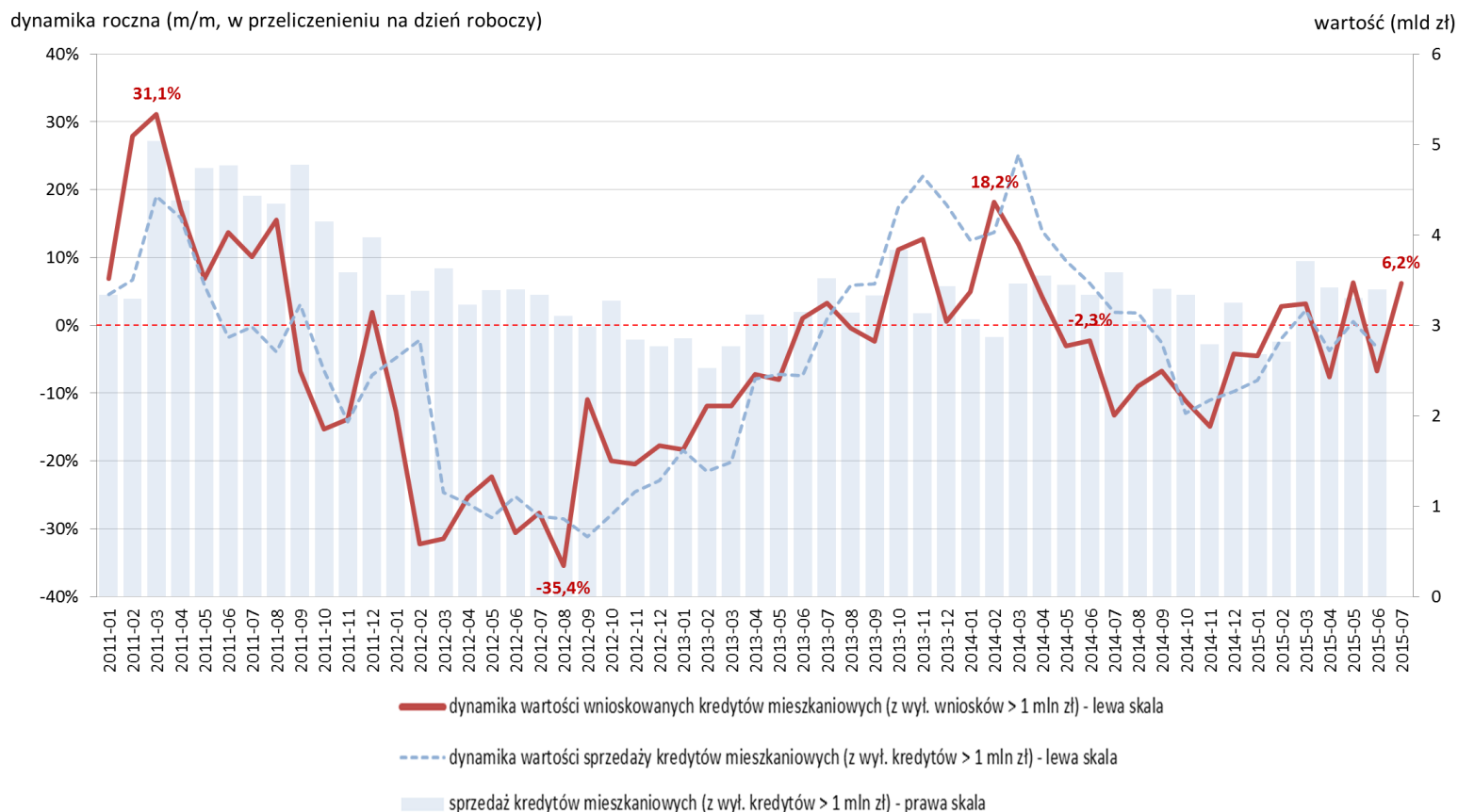


	PLN	CHF	Inne waluty
Liczba osób	2 415 tys.	934 tys.	193 tys.
Liczba kredytów	1 422 tys.	551 tys.	111 tys.
Kwota do spłaty	211 mld zł	149 mld zł	29 mld zł
Udział złotych kredytów* (liczba)	2,0%	1,4%	0,7%

\* kredyt przeterminowany ponad 90 dni.

# +6,2% - BIK Indeks - Popytu Na Kredyty Mieszkaniowe w lipcu 2015r.

## BIK Indeks - Popytu na Kredyty Mieszkaniowe



# Agenda

## Kredyty konsumpcyjne

- Wzrost wartości i spadek liczby udzielonych kredytów.
- Jakość na dobrym, stabilnym poziomie.
- Popyt na kredyty w wakacje wyższy niż rok wcześniej.

## Kredyty mieszkaniowe

- Niższa wartość i liczba udzielonych kredytów.
- Popyt na kredyty w wakacje wyższy niż rok wcześniej.

## Karty kredytowe

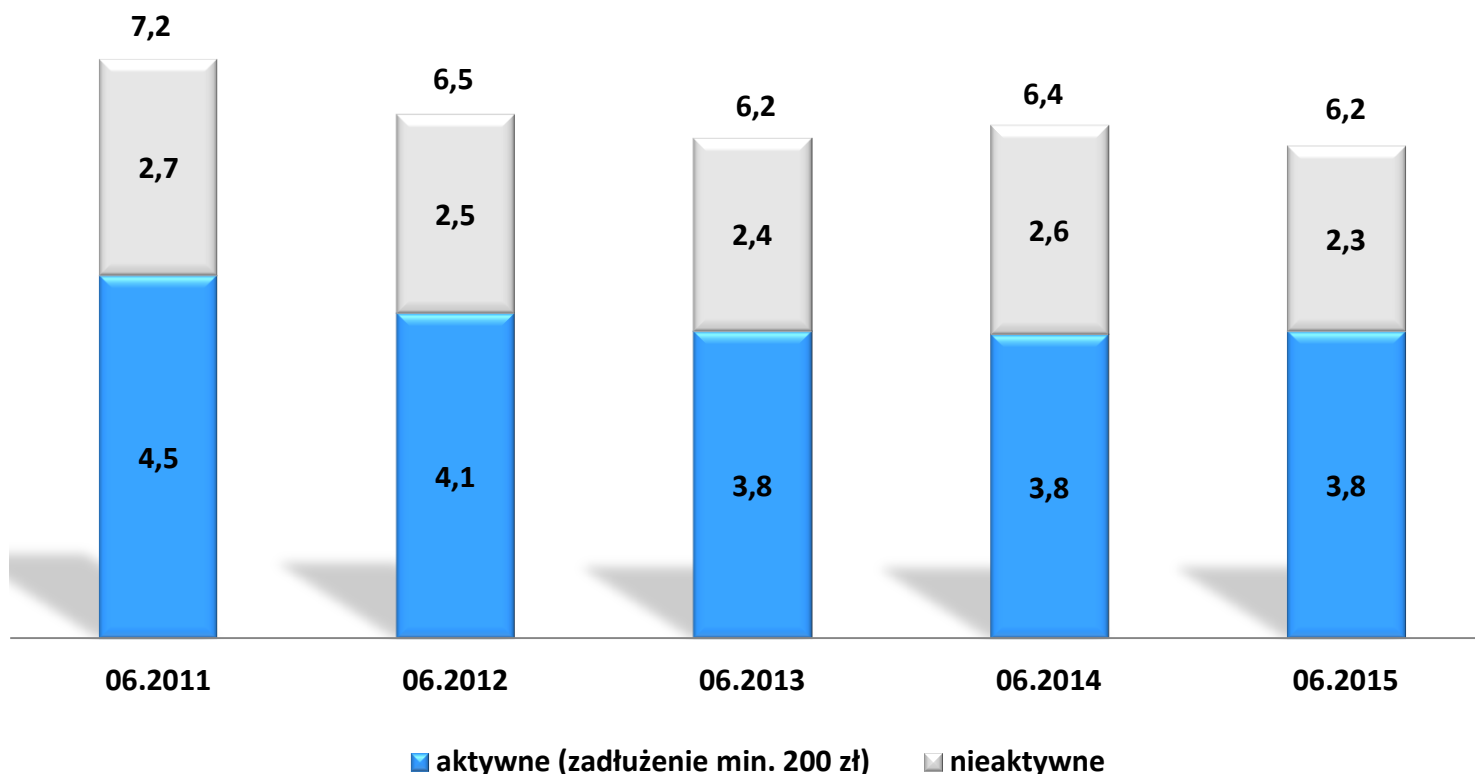
- Mniejsza liczba wydanych kart.
- Wyższa wartość przyznanych limitów.

## Młodzi kredytobiorcy

- Co 7-y młody Polak korzysta z kredytu.
- Pierwsze kroki korzystania z kredytów trudniejsze niż u osób dojrzałych.

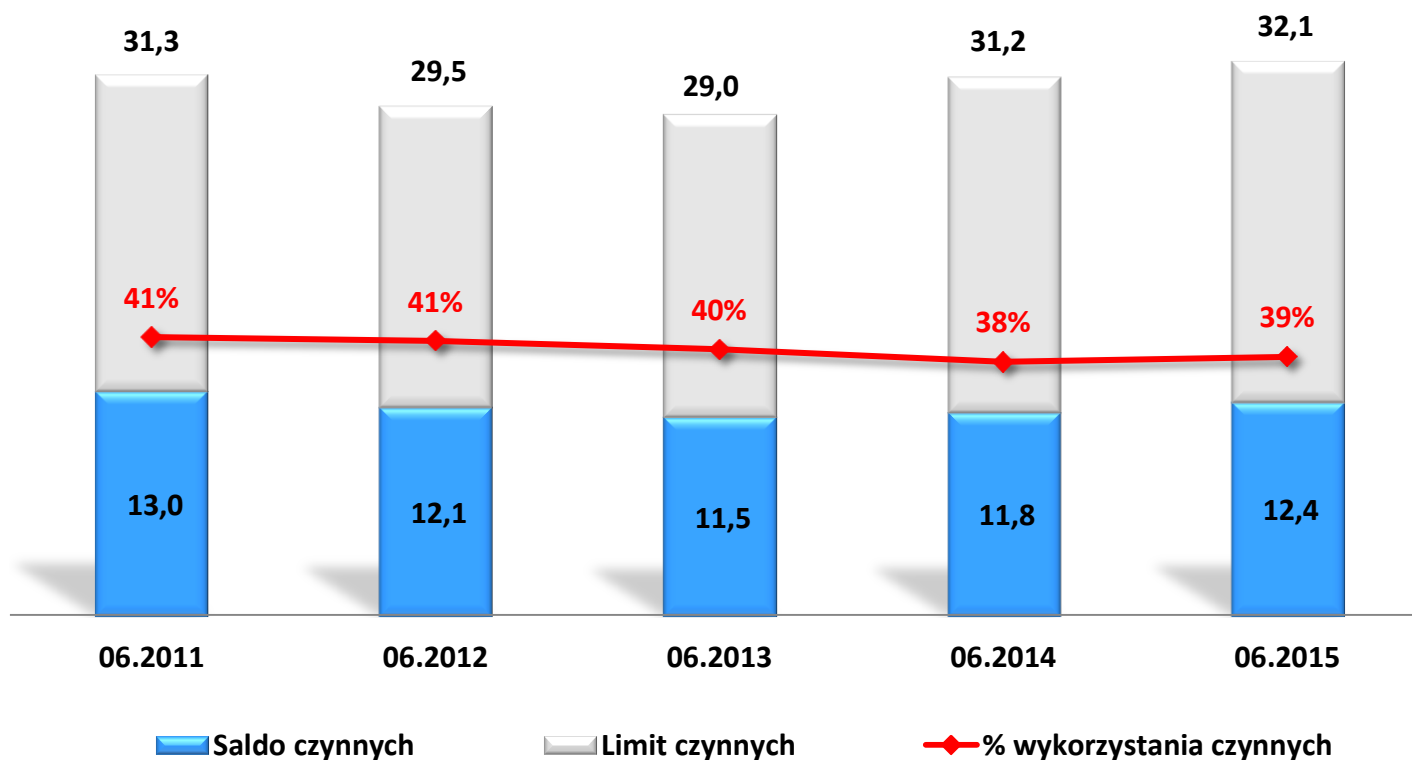
## 6,2 mln rachunków kart kredytowych w portfelach Polaków, z czego 3,8 mln aktywnie używanych kart kredytowych

Łączna liczba czynnych rachunków kart kredytowych (mln szt.)



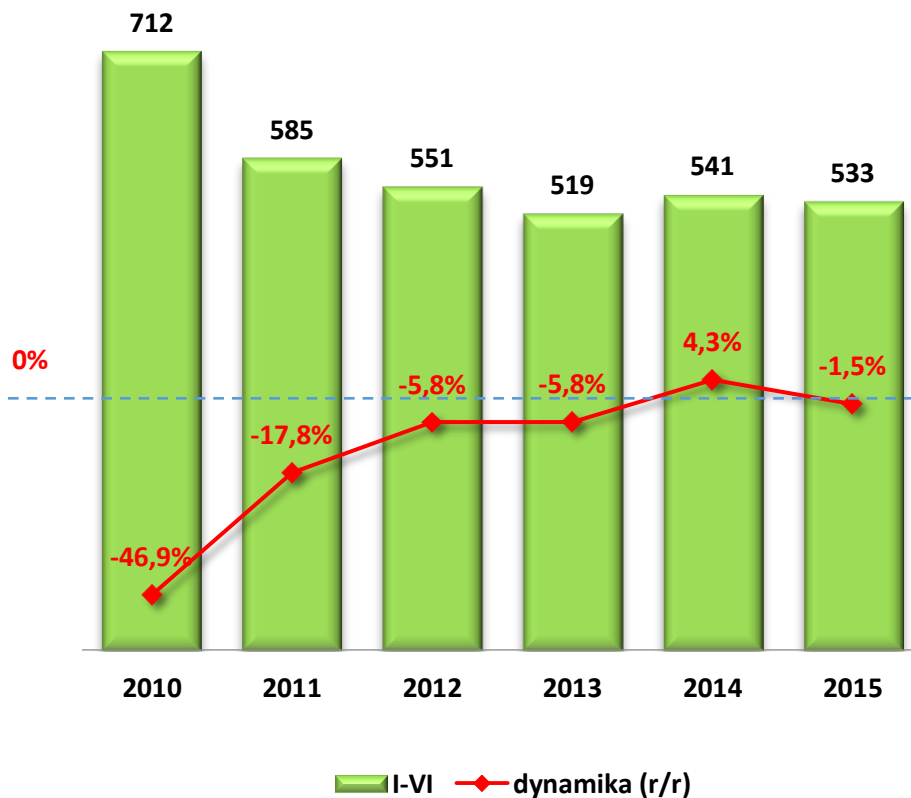
## Polacy wykorzystują średnio 40% przyznanych limitów w kartach kredytowych

Łączny wartość przyznanych limitów w kartach kredytowych  
oraz poziom wykorzystania limitów na koniec 1 półroczy lat 2011-2015

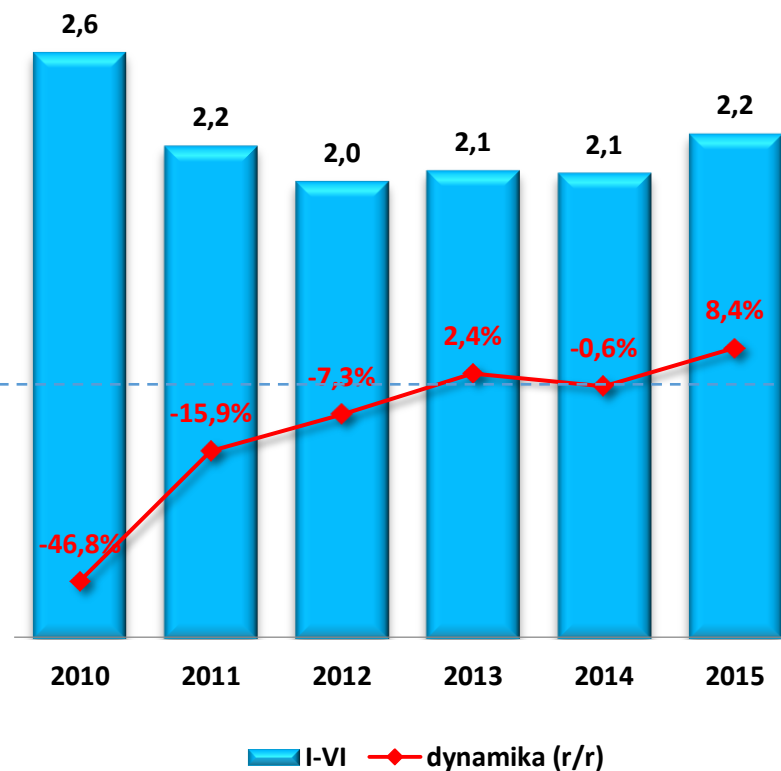


## Liczbowo o 1,5% mniej przyznanych kart kredytowych, na limity wyższe o 8,4% - w 1 półroczu 2015r.

Liczba przyznanych kart kredytowych  
w 1 półroczach lat 2010-2015 (tys. szt.)



Wartość przyznanych limitów kart kredytowych  
w 1 półroczach lat 2010-2015 (mld zł)



## Agenda

### Kredyty konsumpcyjne

- Wzrost wartości i spadek liczby udzielonych kredytów.
- Jakość na dobrym, stabilnym poziomie.
- Popyt na kredyty w wakacje wyższy niż rok wcześniej.

### Kredyty mieszkaniowe

- Niższa wartość i liczba udzielonych kredytów.
- Popyt na kredyty w wakacje wyższy niż rok wcześniej.

### Karty kredytowe

- Mniejsza liczba wydanych kart.
- Wyższa wartość przyznanych limitów.


### Młodzi kredytobiorcy

- Co 7-y młody Polak korzysta z kredytu.
- Pierwsze kroki korzystania z kredytów trudniejsze niż u osób dojrzałych.



## Historie kredytowe młodych Polaków\*

### Młodzi kredytobiorcy



**522,3 tys.**  
(14,4% z 3,7 mln)  
młodych osób posiada  
zobowiązanie kredytowe

**6,1 mld zł**  
wynosi **łącznie zadłużenie**  
młodych kredytobiorców

**11 630 zł**  
wynosi **średnie zadłużenie**  
młodego kredytobiorcy

**10,8%** młodych  
kredytobiorców opóźnia się  
ze spłatą kredytu > 90 dni



### Wszyscy kredytobiorcy

**15,2 mln**  
(48,4% z 31,4 mln)

**536,6 mld zł**

**35 316 zł**


**9,6%**

\* osoby w wieku 18-24 lata

## Historie kredytowe polskich studentów\*



### Polscy studenci



#### **2/3 studentów**

utrzymuje się głównie ze środków od rodziców

#### **50% studentów**

podejmuje pracę dorywczą, aby zdobyć środki na utrzymanie

#### **13% studentów**

w trakcie studiów wzięło jakiegokolwiek kredyt lub pożyczkę

#### **dla 14% studentów**

ich bliscy wzięli kredyt lub pożyczkę na ich potrzeby

#### **70% studentów**

stojąc przed decyzją o wzięciu kredytu, chętniej skorzystałoby z usług banków niż innych instytucji finansowych

#### **50% studentów**

wskazało na placówkę bankową jako miejsce składania wniosku o kredyt

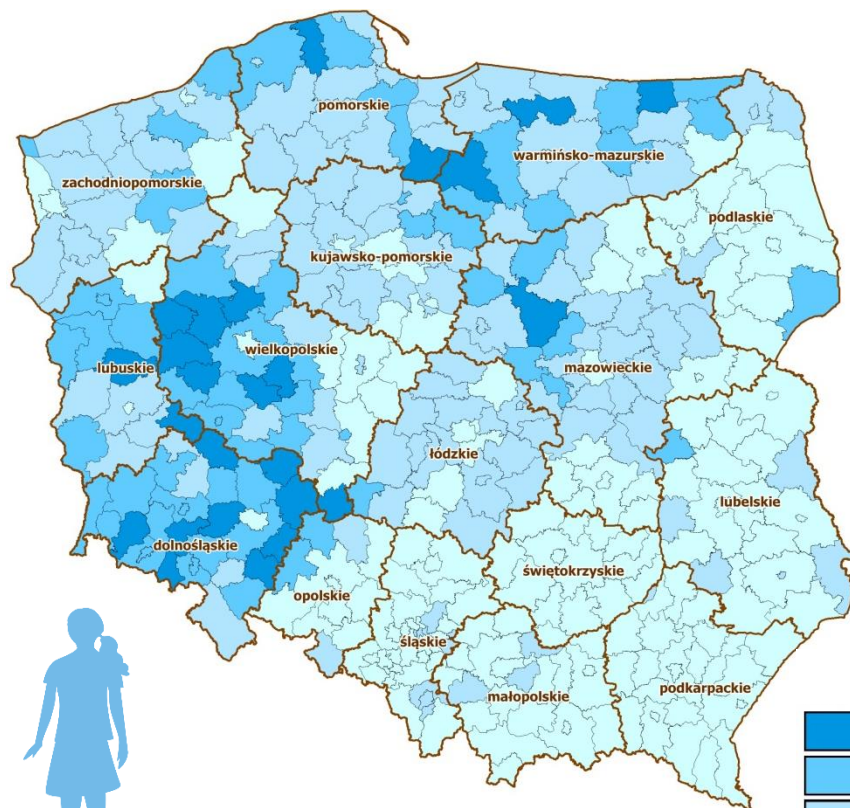


\* Finanse studentów – raport przygotowany dla Biura Informacji Kredytowej S.A. przez MillwardBrown, Lipiec 2015r.



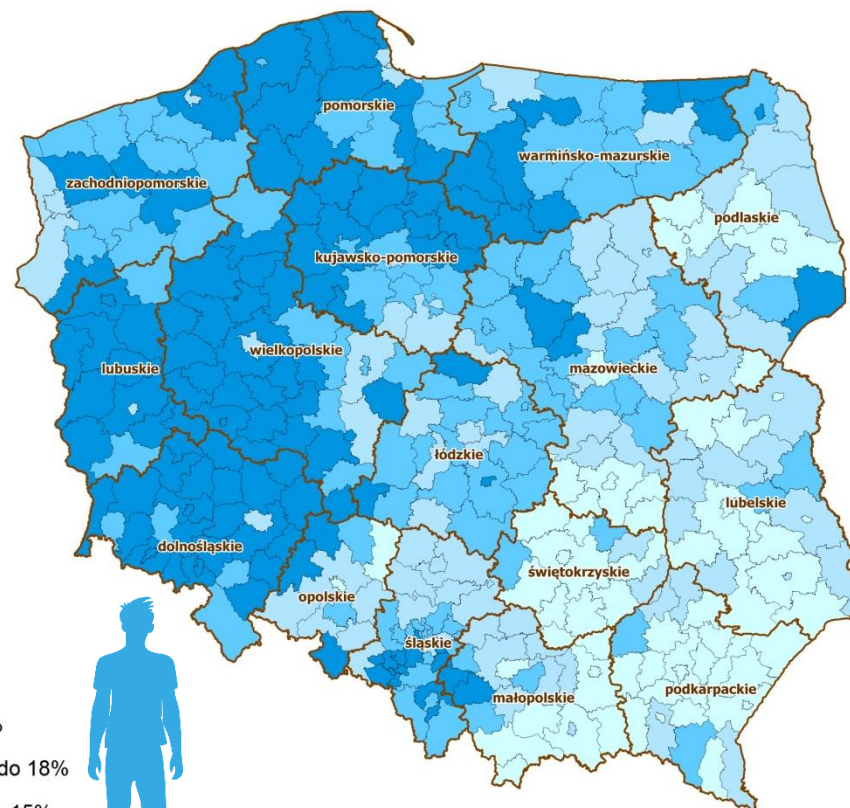
# Młodzi mężczyźni częściej korzystają z kredytów niż młode kobiety

Udział kobiet kredytobiorców  
wśród mieszanek w wieku 18-24 lata



Średnia dla kobiet – 12,7%

Udział mężczyzn kredytobiorców  
wśród mieszkańców w wieku 18-24 lata



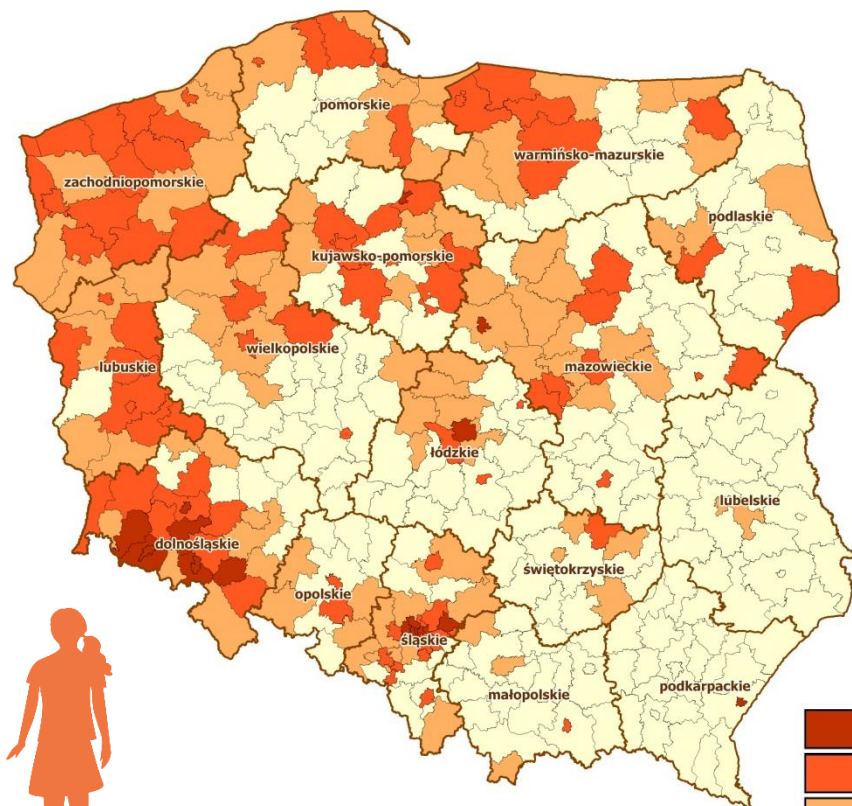
Średnia dla mężczyzn – 16,1%

Stan na 30.06.2015r.



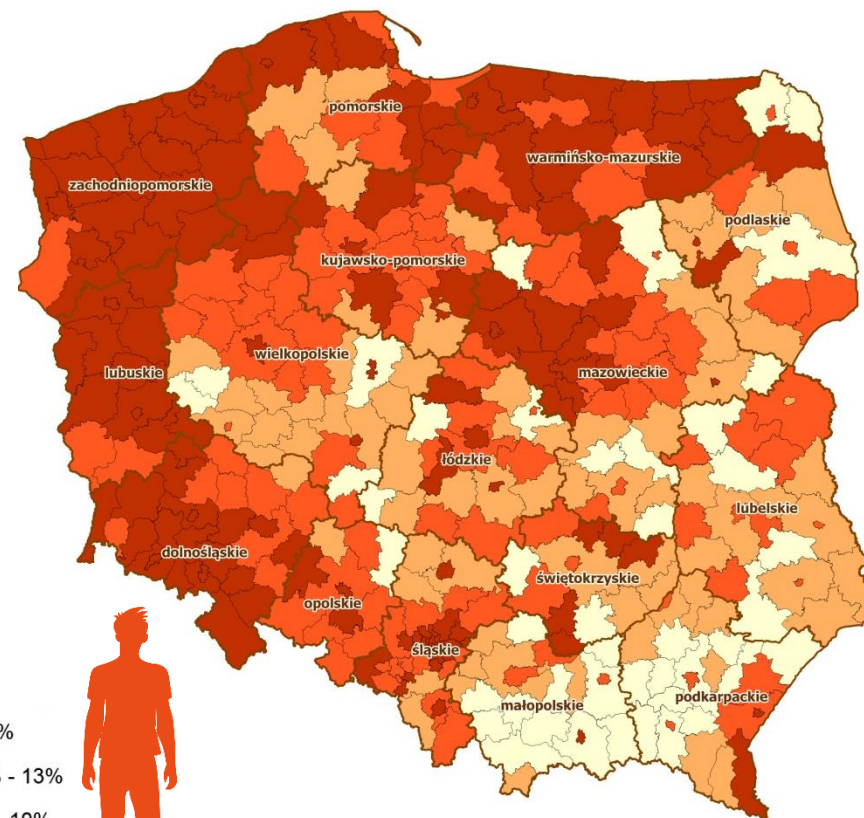
## Młode kobiety lepiej spłacają kredyty niż młodzi mężczyźni

Udział kobiet w wieku 18-24 lata,  
które posiadają kredyt przeterminowany > 90 dni



Średnia dla kobiet – 8,8%

Udział mężczyzn w wieku 18-24 lata,  
którzy posiadają kredyt przeterminowany > 90 dni



Średnia dla mężczyzn – 12,3%

Stan na 30.06.2015r.

## Podsumowanie

### Kredyty konsumpcyjne

- **Wzrost wartości o 6,6%** i **spadek liczby o 3,5%** udzielonych kredytów.
- **Najwięcej** kredytów udzielanych jest na kwoty **do 4 tys. zł**, ale **rośnie dynamika** kredytów udzielanych na **kwoty wyższe**.
- **Popyt** na kredyty w wakacje **wyższy** niż rok wcześniej.

### Kredyty mieszkaniowe

- **Spadek wartości o 1,2%** i **liczby o 3,7%** udzielonych kredytów.
- **Popyt** na kredyty w wakacje **wyższy** niż rok wcześniej.

### Karty kredytowe

- **6,2 mln** rachunków kart kredytowych w portfelach Polaków z średnio **40%** wykorzystaniem przyznaných limitów.
- **Wzrost wartości** przyznaných limitów o **8,4%**.
- **Spadek liczby** przyznaných kart kredytowych o **1,5%**.

### Młodzi kredytobiorcy

- **14,4% młodych Polaków** korzysta z kredytu.
- Pierwsze kroki korzystania z kredytów **trudniejsze** niż u osób dojrzałych.
- **70% studentów** chętniej wzięłoby kredyt **w banku** niż w innej instytucji finansowej



BIURO INFORMACJI KREDYTOWEJ

**Dziękujemy**