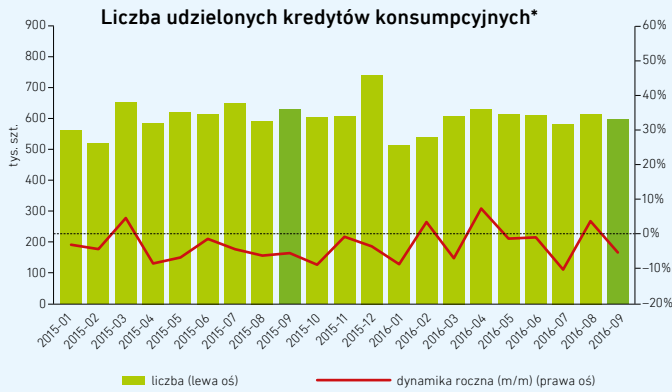


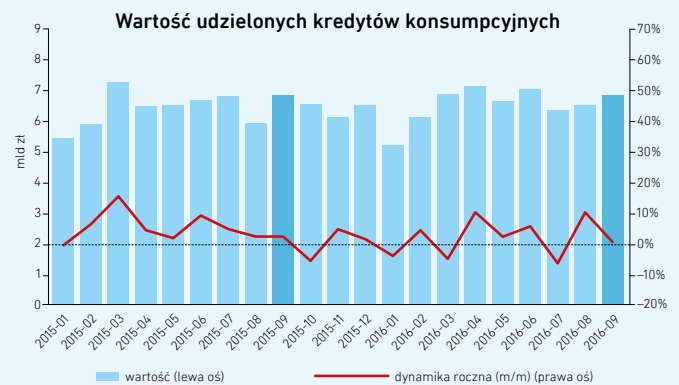
We wrześniu 2016 r., w porównaniu z wrześniem roku poprzedniego, udzielono o 5,1% mniej kredytów konsumpcyjnych na kwotę wyższą o 0,4%. Wydano o 15,2% mniej kart kredytowych na łączną kwotę limitów niższą o 10,2%. Kredytów mieszkaniowych udzielono mniej o 6,1% i na kwotę niższą o 0,6%. Od początku roku (styczeń–wrzesień), w porównaniu do roku poprzedniego, udzielono o 2,1% mniej kredytów konsumpcyjnych na kwotę wyższą o 1,7%. Wydano o 9,1% mniej kart kredytowych na łączną kwotę limitów niższą o 1,5%. Kredytów mieszkaniowych udzielono więcej o 0,1% i na kwotę wyższą o 3,5%.

We wrześniu br. we wszystkich kategoriach produktów udzielono mniej kredytów niż rok wcześniej. Tylko w przypadku kredytów konsumpcyjnych wartość udzielonych kredytów była minimalnie wyższa.

## KREDYTY KONSUMPCYJNE

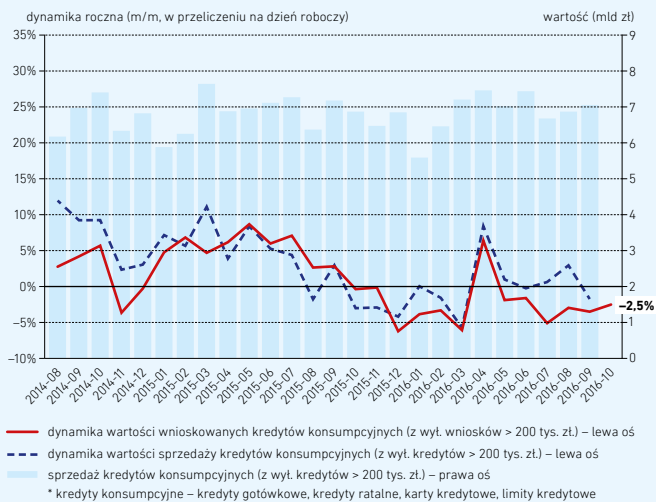


\* kredyty konsumpcyjne: kredyty gotówkowe i kredyty ratalne



We wrześniu 2016 r. udzielono 596,4 tys. kredytów konsumpcyjnych na łączną kwotę 6,8 mld zł. Stanowi to spadek o 5,1% w ujęciu liczbowym i wzrost o 0,4% w ujęciu wartościowym, w porównaniu do września 2015 r. Od początku roku (styczeń–wrzesień) udzielono 5,3 mln kredytów na łączną kwotę 58,7 mld zł. Jest to mniej o 2,1% w ujęciu liczbowym i więcej o 1,7% w ujęciu wartościowym, niż rok wcześniej.

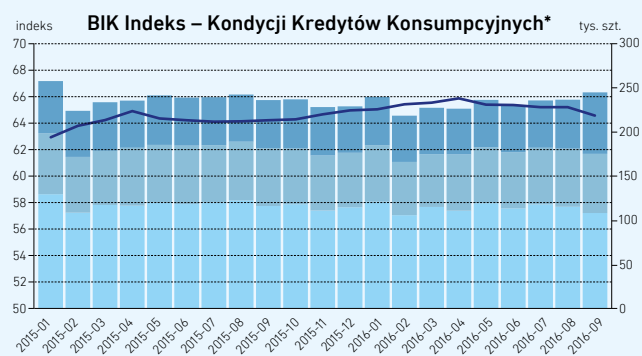
### BIK Indeks – Popytu na Kredyty Konsumpcyjne\*



**BIK Indeks – Popytu na Kredyty Konsumpcyjne**, który informuje o rocznej dynamice wartości wnioskowanych kredytów konsumpcyjnych, wyniósł **-2,5%** w październiku 2016 r. Oznacza to, że w październiku 2016 r., w przeliczeniu na dzień roboczy, banki i SKOK-i przestały do BIK zapytania o raporty dla wniosków o kredyty konsumpcyjne na kwotę niższą o 2,5% w porównaniu z październikiem 2015 r. Średnia wartość indeksu od początku 2016 r. wyniosła -2,4%.

W październiku br. zainteresowanie kredytami konsumpcyjnymi pod względem wartości złożonych wniosków kredytowych, w przeliczeniu na dzień roboczy, było o 2,5% niższe niż rok wcześniej. Jednocześnie październik wypadł słabiej o 2,8% względem poprzedzającego go września. Analizując okres od początku roku popyt na kredyty konsumpcyjne i jednocześnie wartość zawieranych transakcji kredytowych wykazują dużą stabilność.

Wskaźnik BIK Indeks – Popytu na Kredyty Konsumpcyjne obliczany jest na podstawie wartości zapytań o raporty kredytowe dla wniosków o kredyty konsumpcyjne (kredyty gotówkowe, kredyty ratalne, karty kredytowe, limity kredytowe), w przeliczeniu na dzień roboczy, po wyłączeniu zapytań kredytowych na kwoty pow. 200 tys. zł. oraz zapytań o tego samego klienta w kolejnych 30 dniach. Indeks mierzy dynamikę w oparciu o zapytania o raporty kredytowe dla wniosków złożonych przez klienta, natomiast niektóre banki przygotowują indywidualne oferty kredytów dla klientów na podstawie wcześniej pobranych raportów. Metodyka wskaźnika została opracowana przez Biuro Informacji Kredytowej we współpracy z Instytutem Rozwoju Gospodarczego SGH.

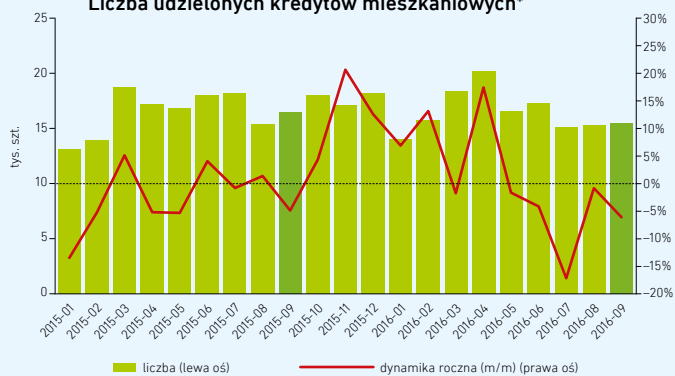


**BIK Indeks – Kondycji Kredytów Konsumpcyjnych**, który jest wskaźnikiem terminowości obsługi kredytów konsumpcyjnych, we wrześniu 2016 r. osiągnął wartość **64,6**. W miesiącu wrześniu 108 tys. rachunków osiągnęło > 30 dni przeterminowania, 67 tys. rachunków > 60 dni przeterminowania i 70 tys. rachunków > 90 dni przeterminowania, przy średniej liczbie od początku roku wynoszącej odpowiednio 114 tys., 64 tys. i 55 tys. rachunków.

BIK Indeks – Kondycji Kredytów Konsumpcyjnych jest średnioważonym udziałem kredytów konsumpcyjnych (kredyty gotówkowe, kredyty ratalne, karty kredytowe, limity kredytowe), które w danym miesiącu przeszły do gorszego statusu płatności do wszystkich kredytów czynnych, które w danym miesiącu mogły pogorszyć status płatności. Przejściem do coraz gorszych statusów płatności nadawane są coraz wyższe wagi. Metodyka wskaźnika została opracowana przez Biuro Informacji Kredytowej we współpracy z Instytutem Rozwoju Gospodarczego SGH.

# KREDYTY MIESZKANIOWE

Liczba udzielonych kredytów mieszkaniowych\*



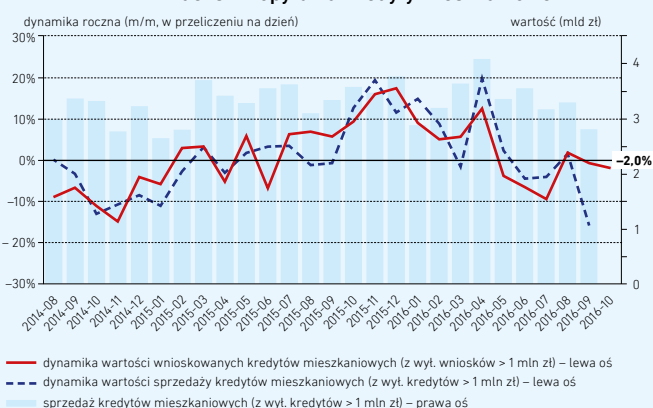
Wartość udzielonych kredytów mieszkaniowych



\* kredyty mieszkaniowe raportowane do BIK: kredyty hipoteczne, pożyczki hipoteczne, kredyty remontowe

We wrześniu 2016 r. udzielono 15,4 tys. kredytów mieszkaniowych na łączną kwotę 3,4 mld zł. Stanowi to spadek o 6,1% w ujęciu liczbowym i o 0,6% w ujęciu wartościowym, w porównaniu do września 2015 r. Od początku roku (styczeń–wrzesień) udzielono 147,9 tys. kredytów mieszkaniowych na łączną kwotę 31,2 mld zł. Jest to więcej o 0,1% w ujęciu liczbowym i o 3,5% w ujęciu wartościowym, niż rok wcześniej. Średnia wartość udzielonego kredytu mieszkaniowego wyniosła 220,7 tys. zł we wrześniu 2016 r., w porównaniu do 208,4 tys. zł rok wcześniej (wzrost o 5,9%).

BIK Indeks – Popytu na Kredyty Mieszkaniowe



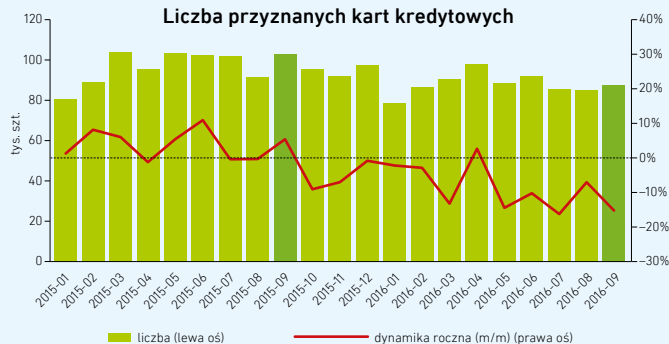
**BIK Indeks – Popytu na Kredyty Mieszkaniowe**, który informuje o rocznej dynamice wartości wnioskowanych kredytów mieszkaniowych, wyniósł **-2,0%** w październiku 2016 r. Oznacza to, że w październiku 2016 r., w przeliczeniu na dzień roboczy, banki i SKOK-i przestały do BIK zapytania o raporty dla wniosków o kredyty mieszkaniowe na kwotę niższą o 2,0% w porównaniu z październikiem 2015 r. Średnia wartość indeksu od początku 2016 r. wyniosła +1,0%.

Zainteresowanie kredytami mieszkaniowymi ustabilizowało się i można powiedzieć, że w ostatnich 3 miesiącach było zbliżone do analogicznych miesięcy rok wcześniej. Baza do porównań w najbliższych miesiącach będzie jednak wyższa ze względu na dobrą koniunkturę związaną z kredytami mieszkaniowymi zanotowaną na przełomie 2015 i 2016 r. W samym październiku o kredyty mieszkaniowe zawnioskowało łącznie 29,3 tys. osób w porównaniu do średniej liczby 32,0 tys. osób w całym 2016 r.

Wskaźnik BIK Indeks – Popytu na Kredyty Mieszkaniowe obliczany jest na podstawie wartości zapytań o raporty kredytowe dla wniosków o kredyty mieszkaniowe, w przeliczeniu na dzień roboczy, po wyłączeniu zapytań o kredyty mieszkaniowe na kwoty powyżej 1 mln zł oraz zapytań o tego samego klienta w kolejnych 90 dniach. Metodologia wskaźnika została opracowana przez Biuro Informacji Kredytowej we współpracy z Instytutem Rozwoju Gospodarczego SGH.

# KARTY KREDYTOWE

Liczba przyznanych kart kredytowych

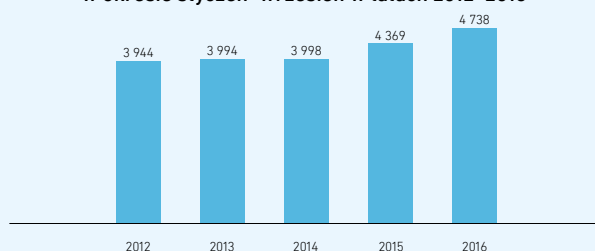


Wartość przyznanych limitów kart kredytowych



We wrześniu 2016 r. wydano 84,4 tys. kart kredytowych na łączną kwotę limitów 416,6 mln zł. Stanowi to spadek o 15,2% w ujęciu liczbowym i o 10,2% w ujęciu wartościowym, w porównaniu do września 2015 r. Od początku roku (styczeń–wrzesień) wydano 792,2 tys. kart na łączną kwotę 3,7 mld zł przyznanych limitów. Jest to mniej o 9,1% w ujęciu liczbowym i o 1,5% w ujęciu wartościowym, niż rok wcześniej.

Średni limit na kartach kredytowych wydawanych w okresie styczeń–wrzesień w latach 2012–2016



Po trzech latach (2012–2014) stabilnego poziomu limitów na otwieranych rachunkach kart kredytowych w 2015 r. banki zaczęły przyznawać limity wyższe. W 2015 r. średni limit w porównaniu z rokiem poprzednim wzrósł o 371 zł. Podobny wzrost odnotowujemy w 2016 r. Większość banków wydaje się koncentrować w wydawaniu kart na znanych sobie klientach, którym są skłonne przyznać wyższe limity

Opracowano przez Departament Business Intelligence w Biurze Informacji Kredytowej S.A.

Informacje statystyczne przedstawione w materiale wynikają z aktualnego stanu bazy danych BIK, która opiera się na danych przekazywanych BIK przez instytucje finansowe. Dane gromadzone w bazie BIK mogą być przedmiotem aktualizacji przez instytucje finansowe, które są ich właścicielami. BIK zastrzega, że taka aktualizacja może obejmować również dane historyczne, objęte już publikowanymi informacjami, co może spowodować zmianę wartości danych historycznych. BIK dokłada wszelkiej staranności, by dane BIK używane do przygotowania opracowania, były kompletne i aktualne, jednakże nie ponosi żadnej odpowiedzialności za decyzje biznesowe podejmowane na podstawie niniejszych informacji.