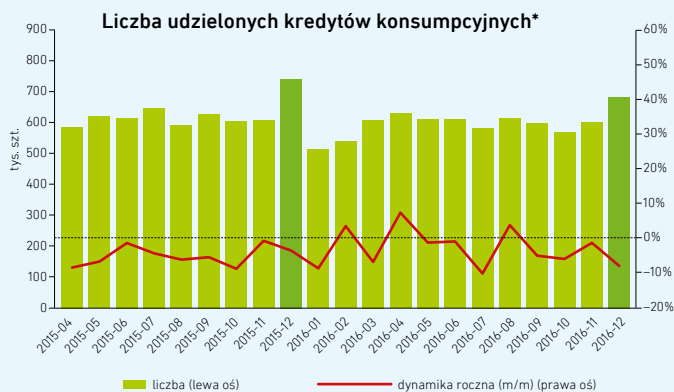


W grudniu 2016 r., w porównaniu z grudniem roku poprzedniego, udzielono o 7,8% mniej kredytów konsumpcyjnych na kwotę wyższą o 8,3%. Wydano o 5,0% mniej kart kredytowych na łączną kwotę limitów wyższą o 0,2%. Kredytów mieszkaniowych udzielono mniej o 19,3% i na kwotę niższą o 13,5%.

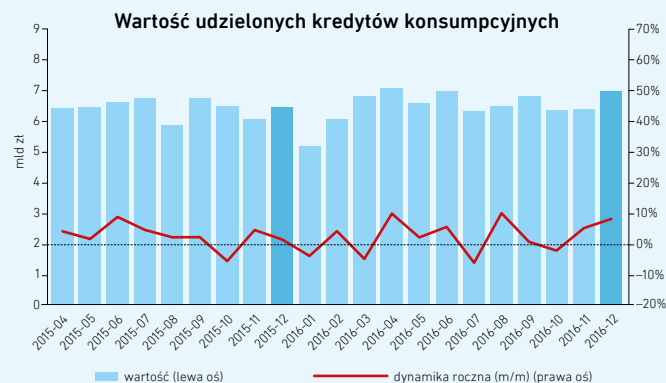
W całym 2016 r., w porównaniu do roku poprzedniego, udzielono o 2,9% mniej kredytów konsumpcyjnych na kwotę wyższą o 2,3%. Wydano o 7,9% mniej kart kredytowych na łączną kwotę limitów wyższą o 0,1%. Kredytów mieszkaniowych udzielono mniej o 4,1% i na kwotę wyższą o 0,4%.

W IV kw. 2016 r. udzielono o 5,2% mniej kredytów konsumpcyjnych na kwotę wyższą o 3,7%. Wydano o 5,0% mniej kart kredytowych na łączną kwotę limitów wyższą o 3,5%. Kredytów mieszkaniowych udzielono mniej o 9,9% i na kwotę niższą o 17,1%.

## KREDYTY KONSUMPCYJNE

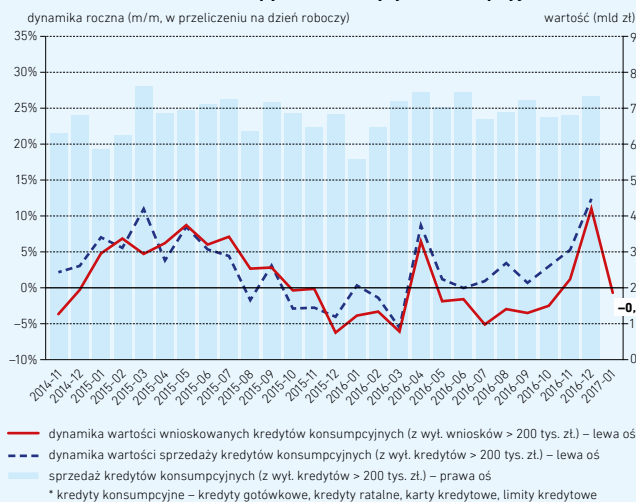


\* kredyty konsumpcyjne: kredyty gotówkowe i kredyty ratalne



W grudniu 2016 r. udzielono 683,2 tys. kredytów konsumpcyjnych na łączną kwotę 7,0 mld zł. Stanowi to spadek o 7,8% w ujęciu liczbowym i wzrost o 8,3% w ujęciu wartościowym, w porównaniu do grudnia 2015 r. Od całego 2016 r. udzielono 7,2 mln kredytów na łączną kwotę 78,5 mld zł. Jest to mniej o 2,9% w ujęciu liczbowym i więcej o 2,3% w ujęciu wartościowym, niż rok wcześniej.

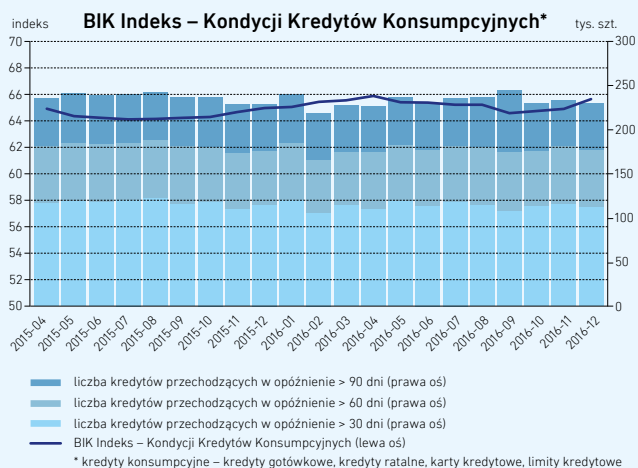
### BIK Indeks – Popytu na Kredyty Konsumpcyjne\*



**BIK Indeks – Popytu na Kredyty Konsumpcyjne**, który informuje o rocznej dynamice wartości wnioskowanych kredytów konsumpcyjnych, wyniósł **-0,7%** w styczniu 2017 r. Oznacza to, że w styczniu 2017 r., w przeliczeniu na dzień roboczy, banki i SKOK-i przestały do BIK zapytania o raporty dla wniosków o kredyty konsumpcyjne na kwotę niższą o 0,7% w porównaniu z styczniem 2016 r.

Po dobrym grudniu 2016 r., w którym klienci zawnieśli o 10% większą wartość kredytów niż rok wcześniej, styczeń przyniósł stabilizację i wartość złożonych wniosków była podobna do stycznia ubiegłego roku.

Wskaźnik BIK Indeks – Popytu na Kredyty Konsumpcyjne obliczany jest na podstawie wartości zapytań o raporty kredytowe dla wniosków o kredyty konsumpcyjne (kredyty gotówkowe, kredyty ratalne, karty kredytowe, limity kredytowe), w przeliczeniu na dzień roboczy, po wyłączeniu zapytań kredytowych na kwoty pow. 200 tys. zł oraz zapytań o tego samego klienta w kolejnych 30 dniach. Indeks mierzy dynamikę w oparciu o zapytania o raporty kredytowe dla wniosków złożonych przez klienta, natomiast niektóre banki przygotowują indywidualne oferty kredytów dla klientów na podstawie wcześniej pobranych raportów. Metodyka wskaźnika została opracowana przez Biuro Informacji Kredytowej we współpracy z Instytutem Rozwoju Gospodarczego SGH.



**BIK Indeks – Kondycji Kredytów Konsumpcyjnych**, który jest wskaźnikiem terminowości obsługi kredytów konsumpcyjnych, w grudniu 2016 r. osiągnął wartość 65,6. W miesiącu grudniu 112 tys. rachunków osiągnięto > 30 dni przeterminowania, 65 tys. rachunków > 60 dni przeterminowania i 53 tys. rachunków > 90 dni przeterminowania, przy średniej liczbie w 2016 r. wynoszącej odpowiednio 114 tys., 64 tys. i 55 tys. rachunków.

BIK Indeks – Kondycji Kredytów Konsumpcyjnych jest średnioważonym udziałem kredytów konsumpcyjnych (kredyty gotówkowe, kredyty ratalne, karty kredytowe, limity kredytowe), które w danym miesiącu przeszły do gorszego statusu płatności do wszystkich kredytów czynnych, które w danym miesiącu mogły pogorszyć status płatności. Przejściom do coraz gorszych statusów płatności nadawane są coraz wyższe wagi. Metodyka wskaźnika została opracowana przez Biuro Informacji Kredytowej we współpracy z Instytutem Rozwoju Gospodarczego SGH.

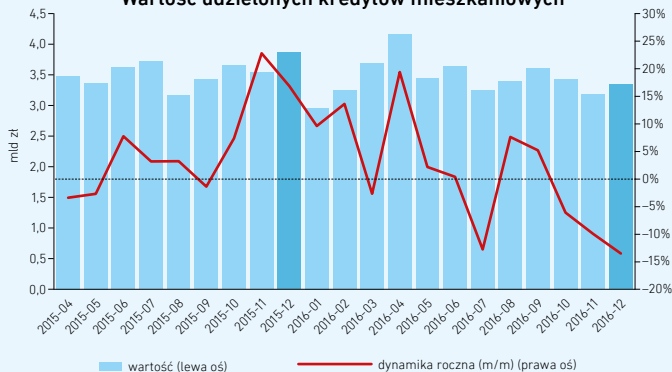
# KREDYTY MIESZKANIOWE

Liczba udzielonych kredytów mieszkaniowych\*



\* kredyty mieszkaniowe raportowane do BIK: kredyty hipoteczne, pożyczki hipoteczne, kredyty remontowe

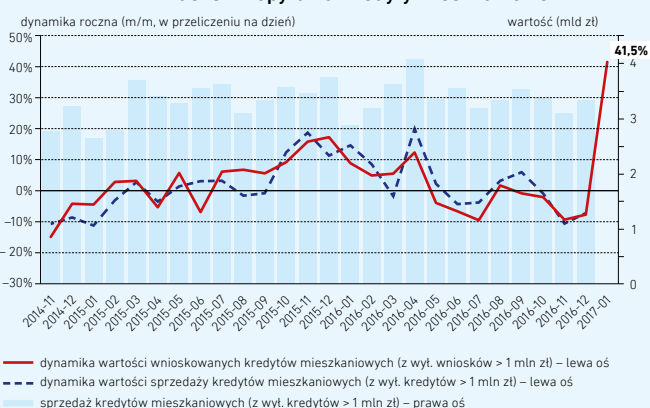
Wartość udzielonych kredytów mieszkaniowych



W grudniu 2016 r. udzielono 14,6 tys. kredytów mieszkaniowych na łączną kwotę 3,3 mld zł. Stanowi to spadek o 19,3% w ujęciu liczbowym i o 13,5% w ujęciu wartościowym, w porównaniu do grudnia 2015 r. W całym 2016 r. udzielono 192,8 tys. kredytów mieszkaniowych na łączną kwotę 41,3 mld zł. Jest to mniej o 4,1% w ujęciu liczbowym i więcej o 0,4% w ujęciu wartościowym, niż rok wcześniej.

Średnia wartość udzielonego kredytu mieszkaniowego wyniosła 228,2 tys. zł w grudniu 2016 r., w porównaniu do 212,9 tys. zł rok wcześniej (wzrost o 7,2%).

BIK Indeks – Popytu na Kredyty Mieszkaniowe

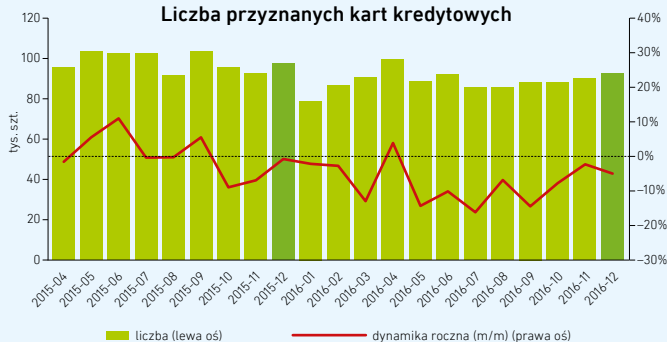


**BIK Indeks – Popytu na Kredyty Mieszkaniowe**, który informuje o rocznej dynamice wartości wnioskowanych kredytów mieszkaniowych, wyniósł **41,5%** w styczniu 2017 r. Oznacza to, że w styczniu 2017 r., w przeliczeniu na dzień roboczy, banki i SKOK-i przestały do BIK zapytania o raporty dla wniosków o kredyty mieszkaniowe na kwotę wyższą o 41,5% w porównaniu z styczniem 2016 r. Wysoka dynamika wniosków o kredyty mieszkaniowe w styczniu 2017 r. spowodowana była chęcią skorzystania przez klientów z możliwości dofinansowania wkładu własnego ze środków programu MdM. Ze względu na duży popyt ze strony klientów i ograniczone środki programu MdM na 2017 r., BGK na koniec stycznia poinformowało o wstrzymaniu przyjmowania wniosków nabywców o dofinansowanie wkładu własnego w związku z nabyciem mieszkania.

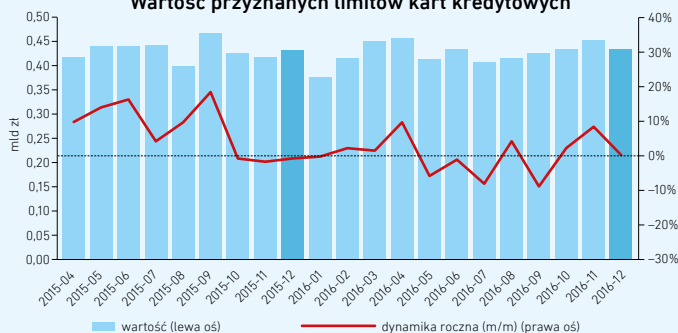
Wskaźnik BIK Indeks – Popytu na Kredyty Mieszkaniowe obliczany jest na podstawie wartości zapytań o raporty kredytowe dla wniosków o kredyty mieszkaniowe, w przeliczeniu na dzień roboczy, po wyłączeniu zapytań o kredyty mieszkaniowe na kwoty pow. 1 mln zł oraz zapytań o tego samego klienta w kolejnych 90 dniach. Metodyka wskaźnika została opracowana przez Biuro Informacji Kredytowej we współpracy z Instytutem Rozwoju Gospodarczego SGH.

# KARTY KREDYTOWE

Liczba przyznanych kart kredytowych



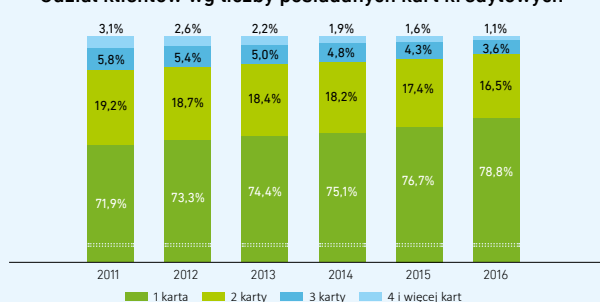
Wartość przyznanych limitów kart kredytowych



W grudniu 2016 r. wydano 92,8 tys. kart kredytowych na łączną kwotę limitów 433,3 mld zł. Stanowi to spadek o 5,0% w ujęciu liczbowym i wzrost o 0,2% w ujęciu wartościowym, w porównaniu do grudnia 2015 r. W całym 2016 r. wydano 1,1 mln kart na łączną kwotę 5,1 mld zł przyznanych limitów. Jest to mniej o 7,9% w ujęciu liczbowym i więcej o 0,1% w ujęciu wartościowym, niż rok wcześniej.

Średni limit na przyznanej karcie kredytowej wyniósł 4670 zł w grudniu 2016 r., w porównaniu do 4428 zł rok wcześniej (wzrost o 5,4%).

Udział klientów wg liczby posiadanych kart kredytowych



W portfelu kart kredytowych systematycznie rośnie udział klientów, którzy posiadają tylko jedną kartę kredytową. W 2011 r. 1,4 mln (28%) klientów posiadało więcej niż jedną kartę kredytową, natomiast na koniec 2016 r. takich klientów było już tylko 1,0 mln (21%). Zmiana taka jest spowodowana tym, że klienci posiadający kilka kart kredytowych często rezygnują z kart mniej używanych, za które ponoszą dodatkowe opłaty. Rezygnacja z nieużywanych kart kredytowych pozwala również zwiększyć zdolność kredytową w przypadku ubiegania się o inny produkt kredytowy. Niezależnie obserwujemy, że na kartach, które są aktywnie wykorzystywane (saldo zadłużenia wynosi min. 200 zł) stopniowo rośnie suma przyznanych limitów oraz wolniej kwota zadłużenia.

Opracowano przez Departament Business Intelligence w Biurze Informacji Kredytowej S.A.

Informacje statystyczne przedstawione w materiale wynikają z aktualnego stanu bazy danych BIK, która opiera się na danych przekazywanych BIK przez instytucje finansowe. Dane gromadzone w bazie BIK mogą być przedmiotem aktualizacji przez instytucje finansowe, które są ich właścicielami. BIK zastrzega, że taka aktualizacja może obejmować również dane historyczne, objęte już publikowanymi informacjami, co może spowodować zmianę wartości danych historycznych. BIK dokłada wszelkiej staranności, by dane BIK używane do przygotowania opracowania, były kompletne i aktualne, jednakże nie ponosi żadnej odpowiedzialności za decyzje biznesowe podejmowane na podstawie niniejszych informacji.