
„Raport o sytuacji mikro i małych firm w roku 2016”



Grzegorz Piwowar, Wiceprezes Zarządu

Warszawa, 15 lutego 2017

Siódmy raport Banku Pekao SA o sytuacji mikro i małych firm

- 6 903 wywiady z właścicielami firm,
- Badanie prowadzone we wrześniu i październiku 2016 r.,
- 71 pytań - ponad 400 tysięcy odpowiedzi,
- Wyniki na poziomie krajowym, regionalnym (16 województw) i lokalnym (66 podregionów).

Temat specjalny: inwestycje

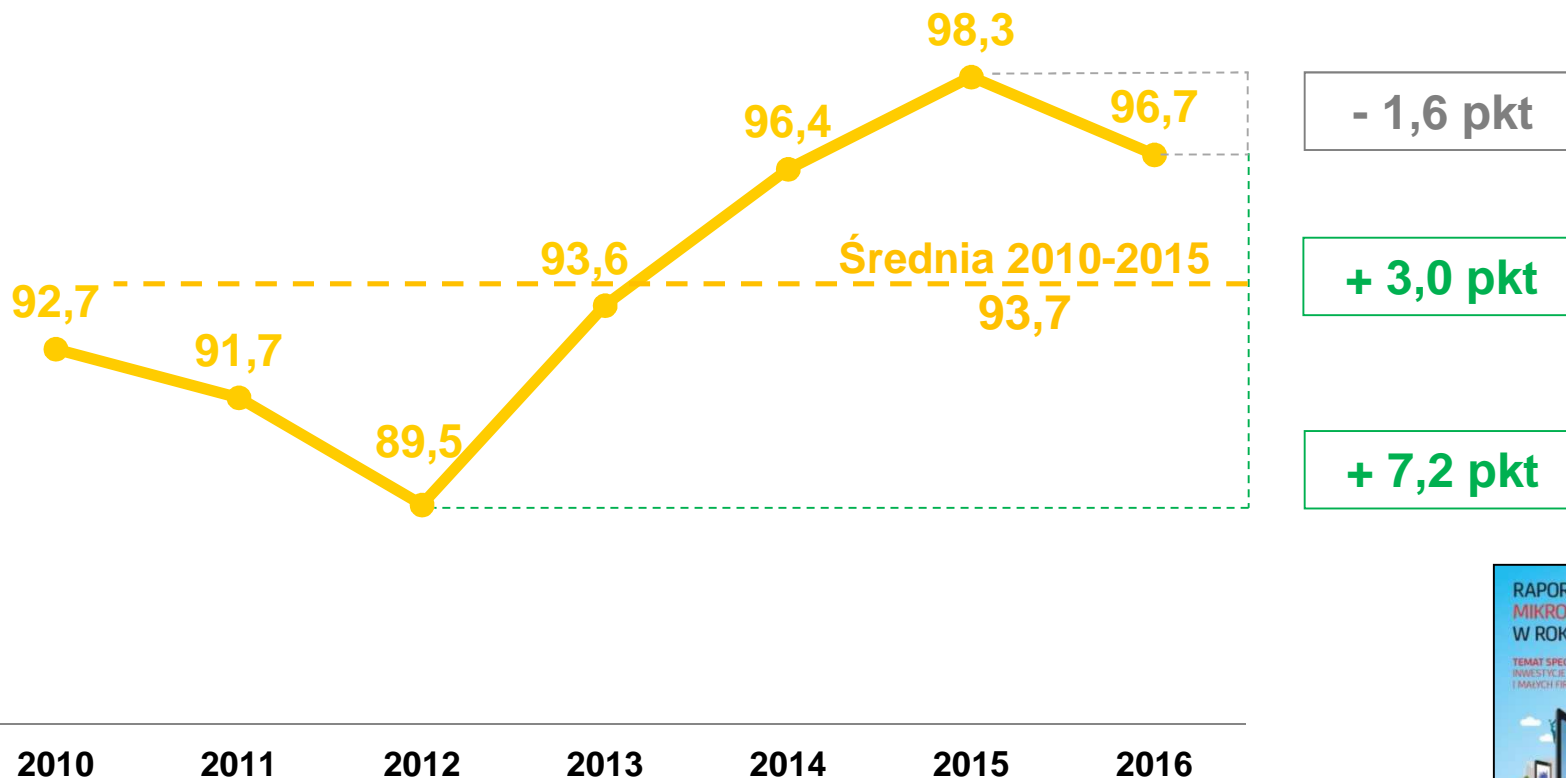
- 9 eksperckich artykułów o inwestycjach w środki trwałe i kapitał ludzki,
- 16 konferencji regionalnych we współpracy z marszałkami województw (marzec-kwiecień 2017).



Mikro firmy – przedsiębiorstwa zatrudniające **do 9 pracowników**
Małe firmy – przedsiębiorstwa zatrudniające **do 49 pracowników**

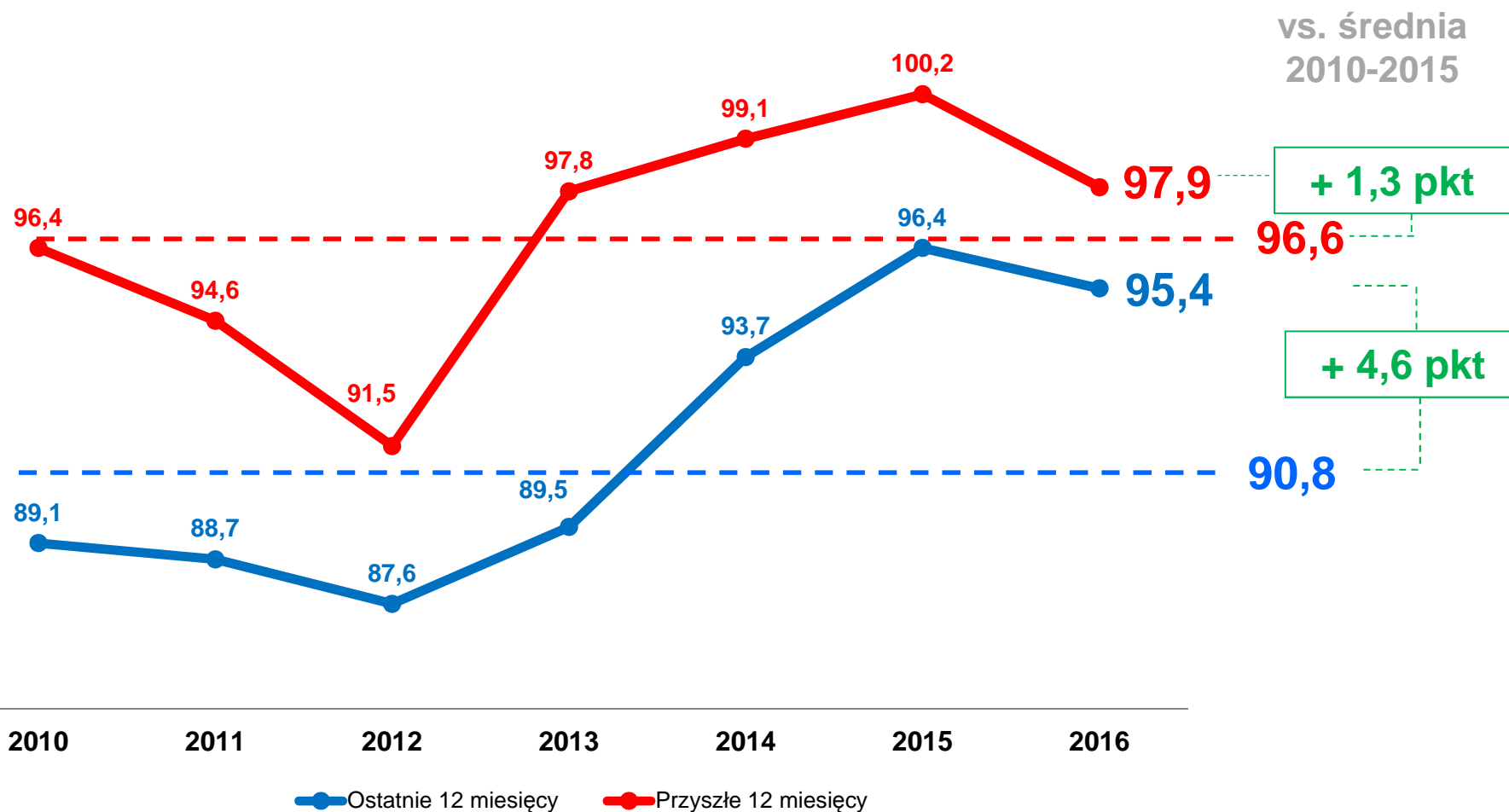
Wskaźnik koniunktury mikro i małych przedsiębiorstw na poziomie 96,7 pkt (drugi wynik w ciągu ostatnich 7 lat - wyższy o +3,0 pkt vs. średnia z 2010-2015)

Ogólny Wskaźnik Koniunktury Mikro i Małych Firm
- syntetyczna miara nastrojów właścicieli firm



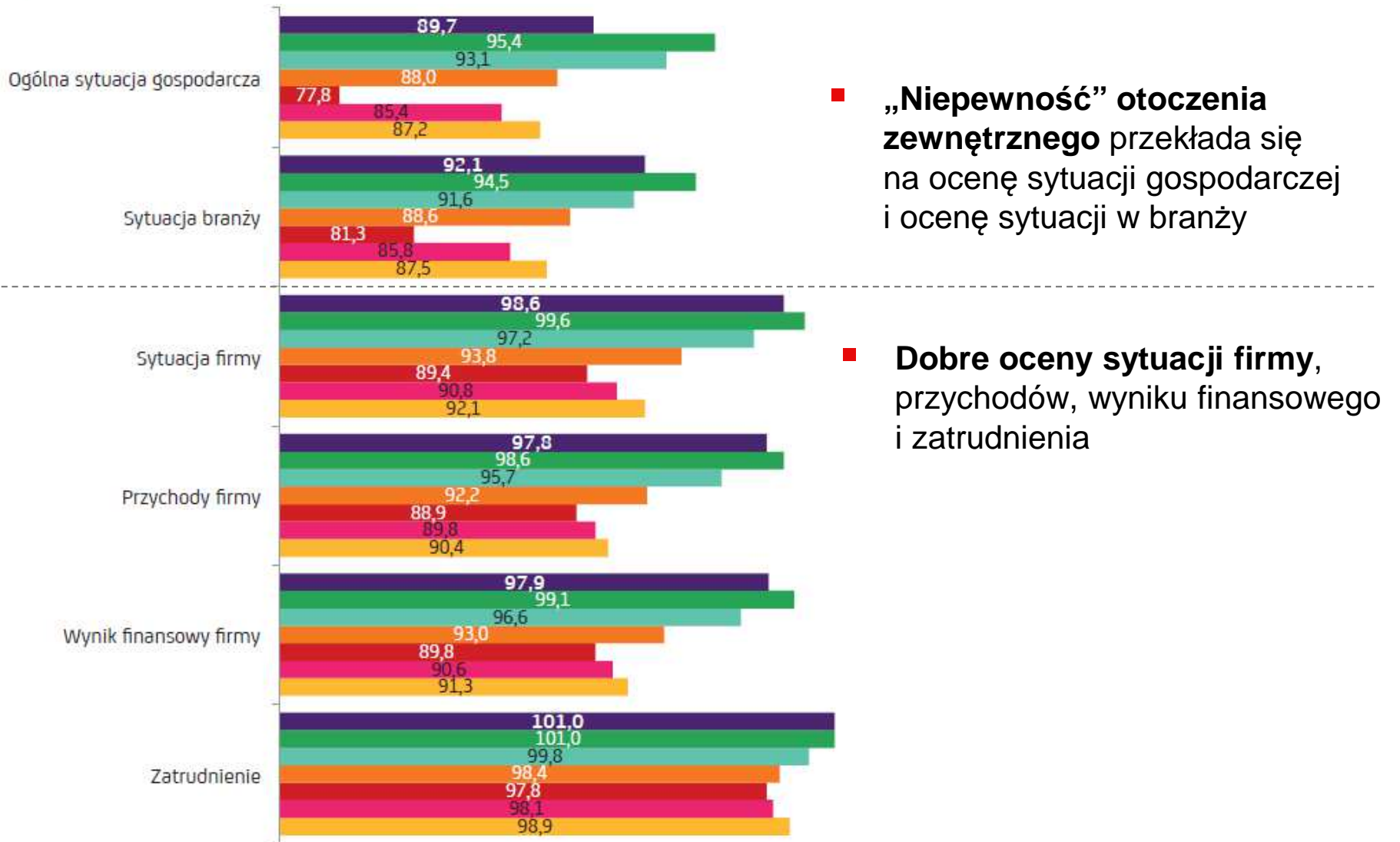
„Niepewność” otoczenia zewnętrznego wpływa na "schłodzenie" oczekiwań przedsiębiorców na przyszłość

Ogólny Wskaźnik Koniunktury Mikro i Małych Firm



- Stabilna sytuacja w przypadku mikro firm działających lokalnie, a spadek wskaźnika wśród małych firm działających na szczeblu kraju i międzynarodowym

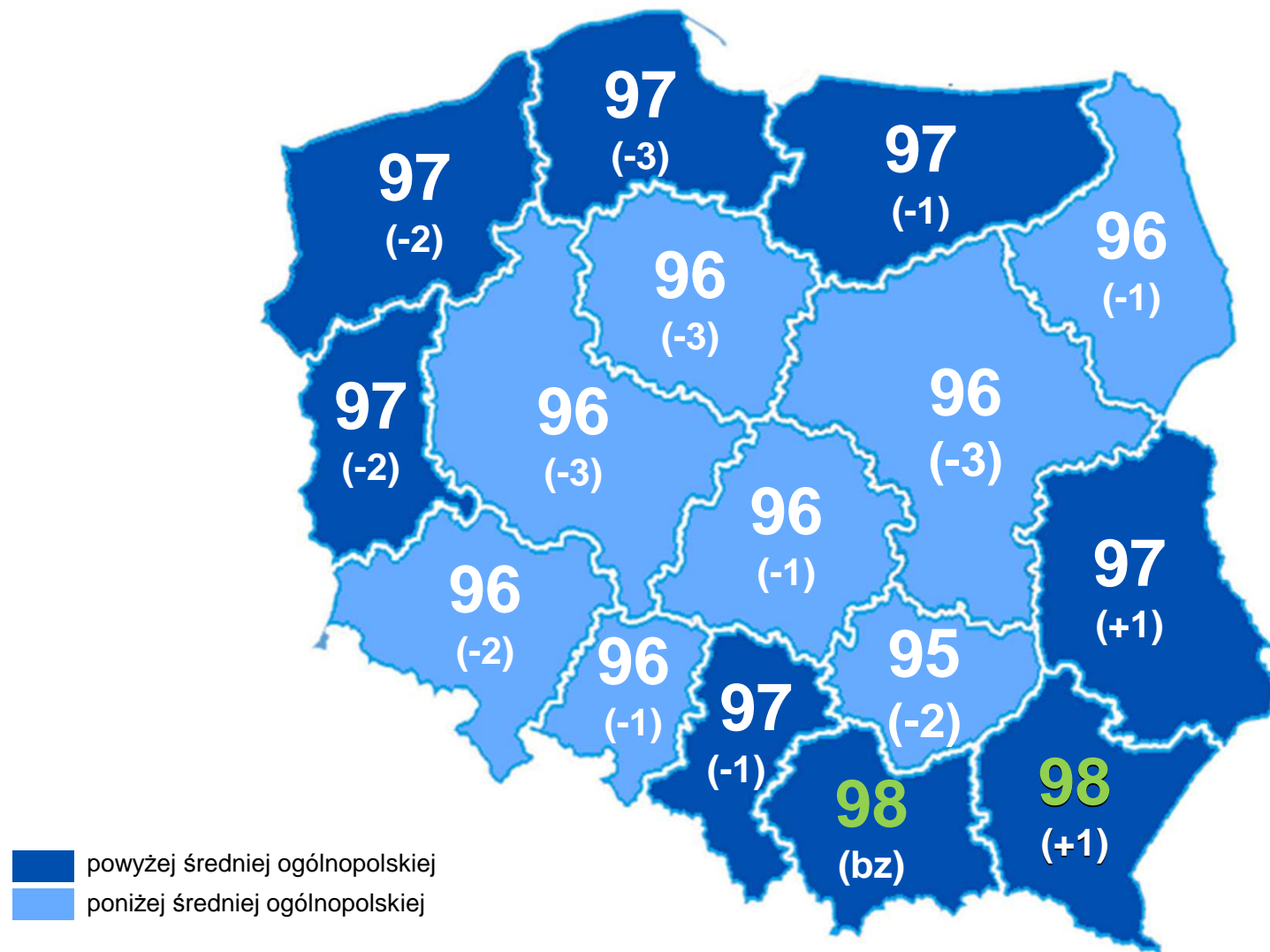
Na przestrzeni lat polskie mikro i małe firmy okrzepły i umiejętnie konkurują na rynku



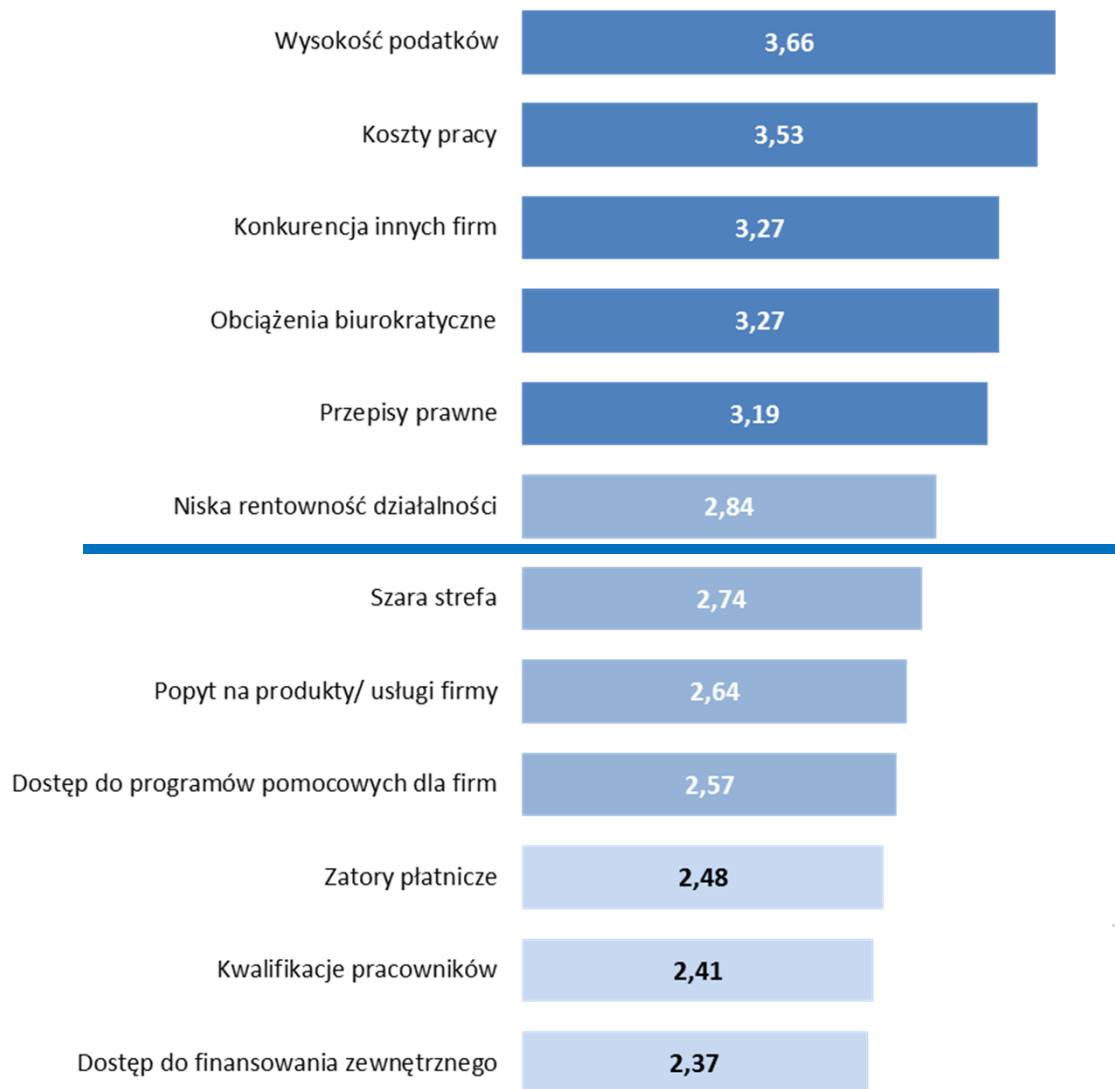
- „Niepewność” otoczenia zewnętrznego przekłada się na ocenę sytuacji gospodarczej i ocenę sytuacji w branży
- Dobre oceny sytuacji firmy, przychodów, wyniku finansowego i zatrudnienia



Najwyższy poziom wskaźnika w Małopolsce i na Podkarpaciu



Bariery rozwojowe wskazywane przez przedsiębiorców są niezmiennie - podatki, koszty pracy i konkurencja innych firm

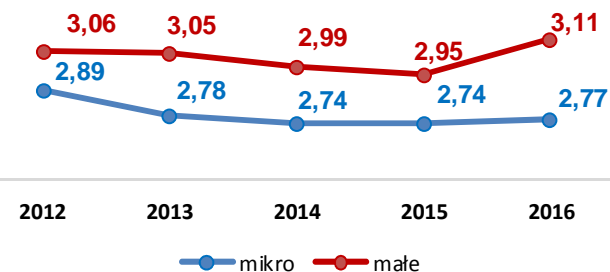


Jakość usług świadczonych przedsiębiorcom przez lokalną administrację

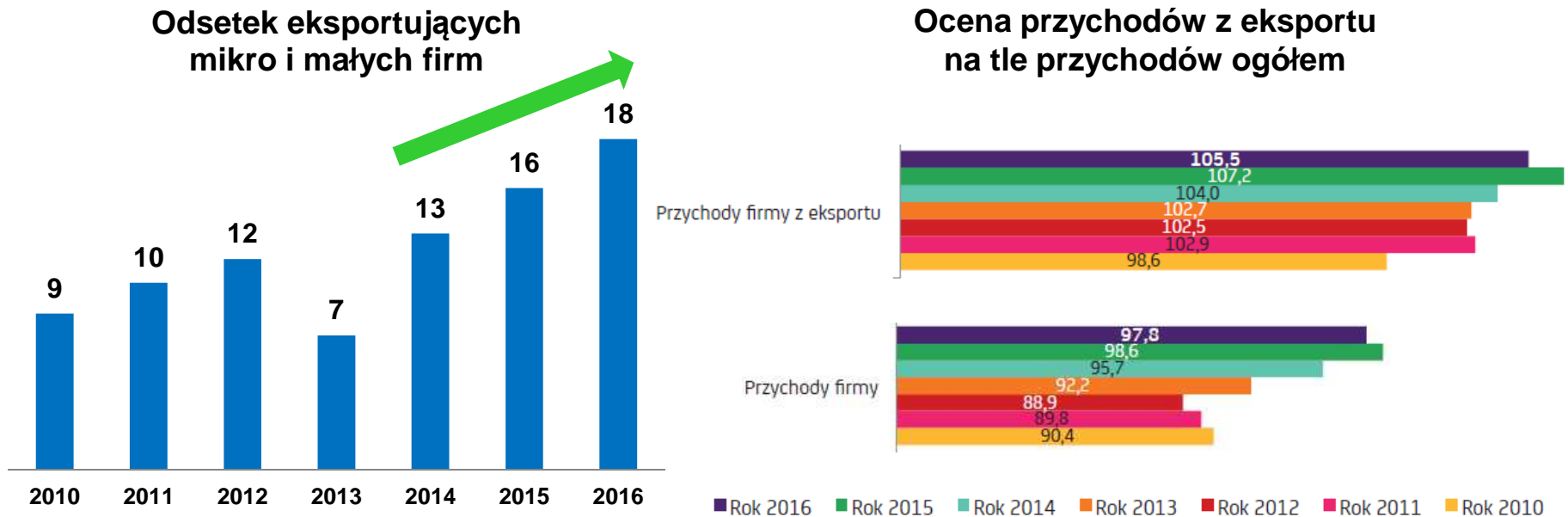


Średnia 2,78 pkt (+0,03)

Średnia ocena barier dla mikro i małych firm



Coraz większe grono mikro i małych firm czerpie korzyści z eksportu przy istotnie wyższej (+ 8 pkt) ocenie przychodów z eksportu niż przychody ogółem

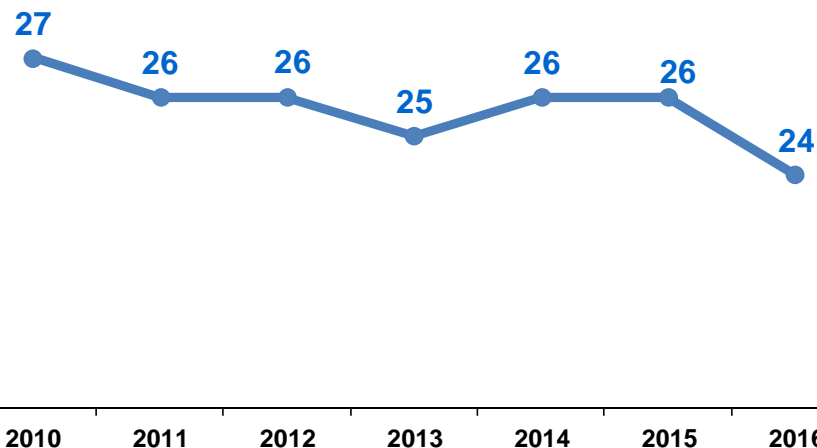


- Działalność eksportową w 2016 roku deklarowało **18% mikro** i **37% małych firm**
- Oczekiwana kontynuacja trendu – **19% firm deklaruje prowadzenie eksportu w 2017**

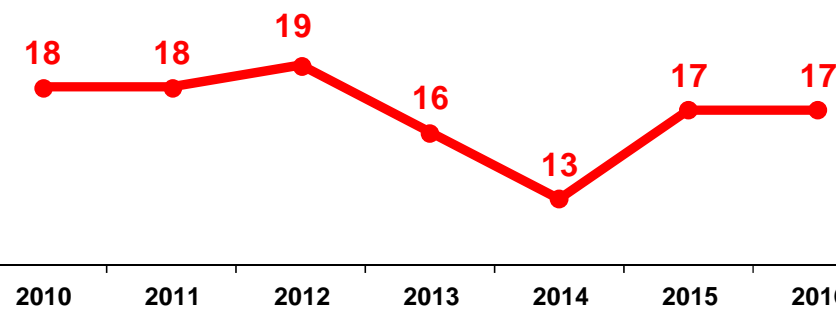


Konieczne jest zwiększenie innowacyjności polskich mikro i małych firm w zmieniającym się otoczeniu i przy rosnących oczekiwaniach klientów

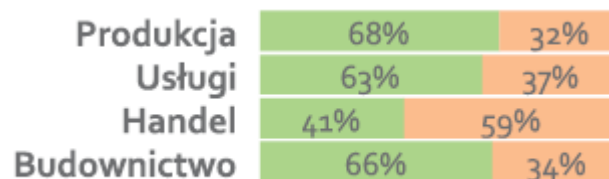
Odsetek firm wdrażających w ostatnich 12 miesiącach **innowacje produktowe**




Odsetek firm wdrażających w ostatnich 12 miesiącach **innowacje procesowe**



- Większość projektów innowacyjnych związanych z wydatkami inwestycyjnymi
 - innowacje produktowe**
 - innowacje procesowe**



■ Tak ■ Nie

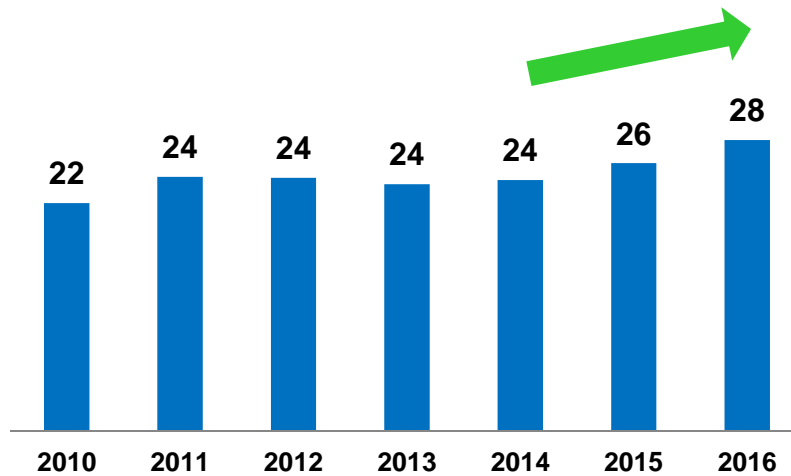


- Zwiększają się nakłady na innowacje i są one coraz częściej finansowane kredytem (16% vs. 10% w 2015) oraz leasingiem (8% vs. 4% w roku 2015)

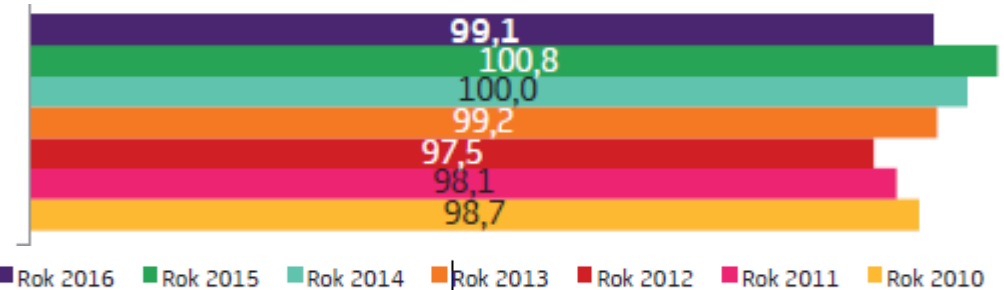


Mikro i małe firmy coraz częściej korzystają z finansowania zewnętrznego

Odsetek firm korzystających w ostatnich 12 miesiącach z kredytu na finansowanie bieżącej działalności



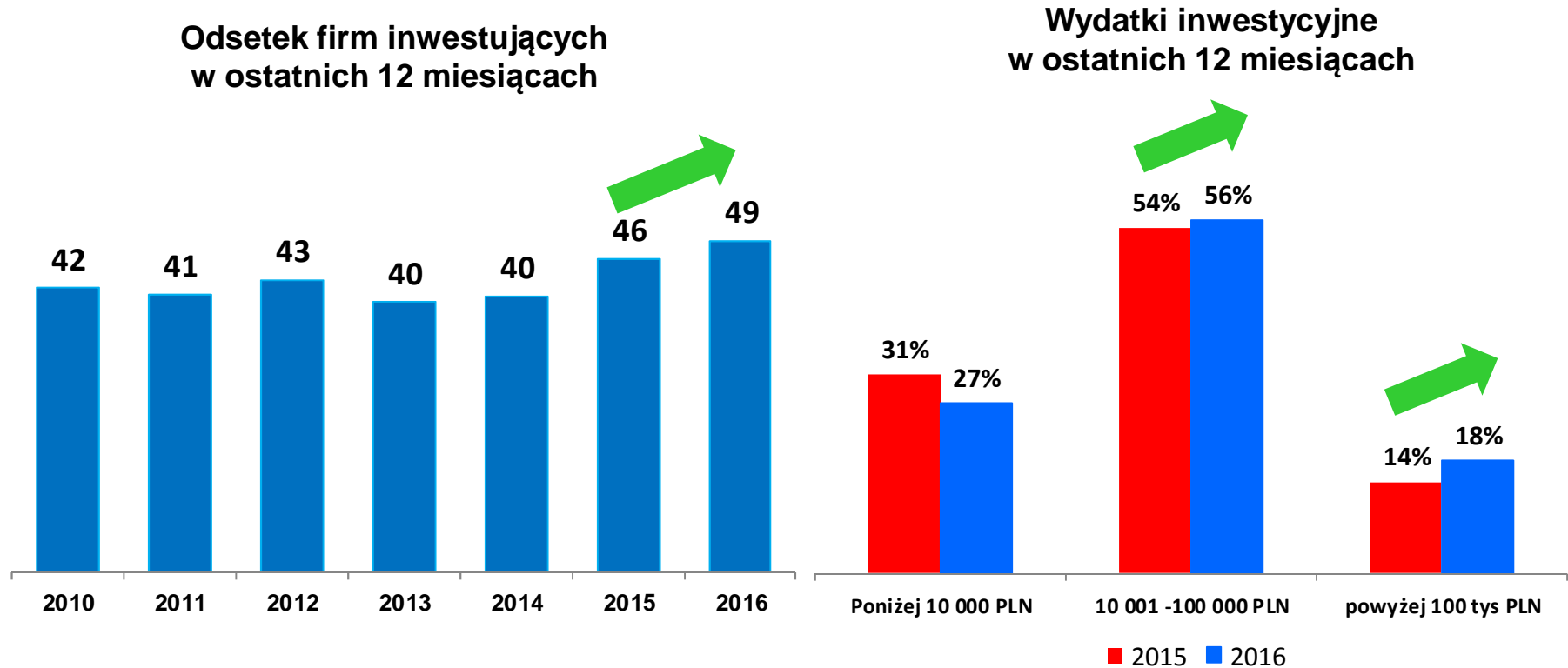
Ocena dostępności do finansowania zewnętrznego



- Dostęp do zewnętrznego finansowania jest obok zatrudnienia najlepiej ocenianym obszarem wchodzącym w skład Ogólnego Wskaźnika Koniunktury,
- Jakość usług doradczych świadczonych przez banki w zakresie kredytów z oceną 103 pkt.
- W ostatnich 2 latach istotnie zmniejszyła się liczba klientów wskazujących na niechęć do finansowania zewnętrznego i tańszy koszt kapitału własnego



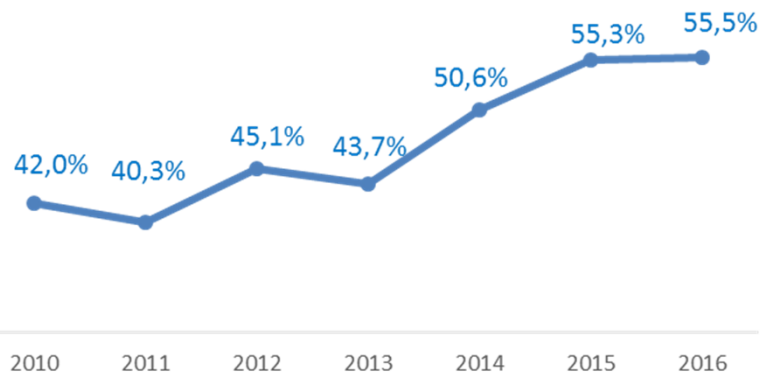
Mikro i małe firmy myślą o swoim rozwoju - zauważalny wzrost odsetka inwestujących i wzrost wartości nakładów



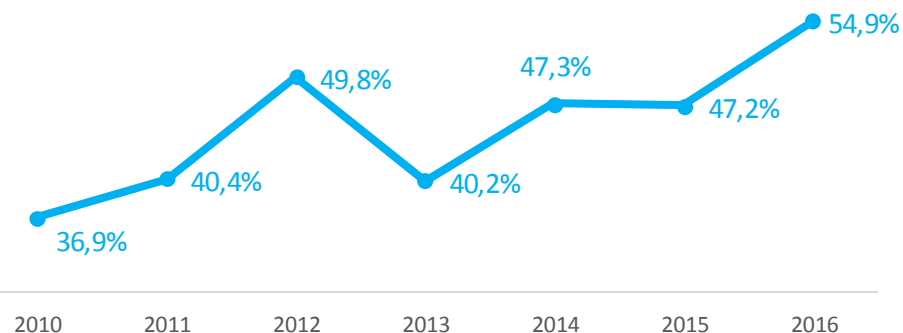
- **Projekty inwestycyjne zrealizowało 65% małych firm i 48% mikro firm,**
- W kolejnych 12 miesiącach inwestycje deklaruje 39% badanych, ale zawsze ten odsetek realnie jest wyższy od deklaracji o +10 p.p.
- **W finansowaniu inwestycji zwiększa się rola finansowania zewnętrznego** 19% kredyt bankowy (+1 p.p.) i 17% leasing (+4 p.p.) i planowany dalszy wzrost w 2017 r.

Pozytywny trend zwiększenia liczby inwestujących mikro i małych firm we wszystkich badanych branżach

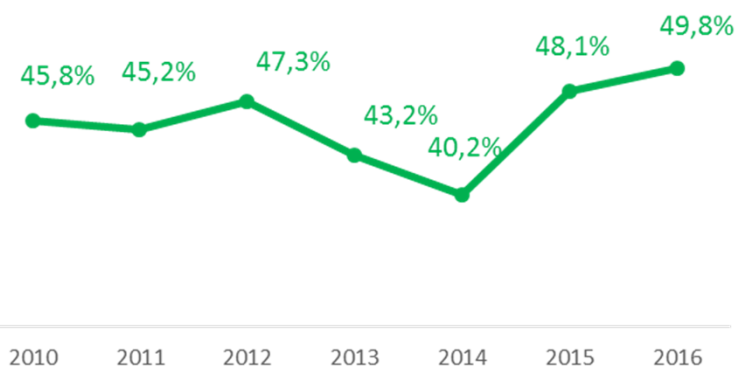
Produkcja



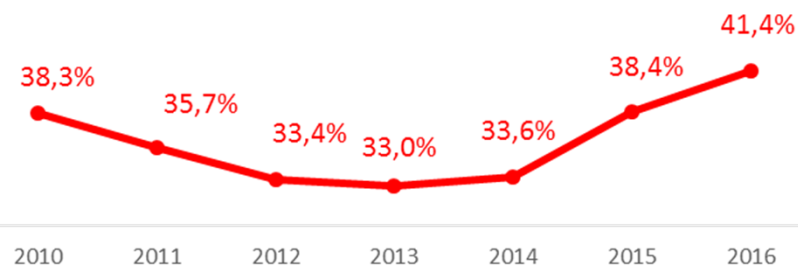
Budownictwo



Usługi



Handel

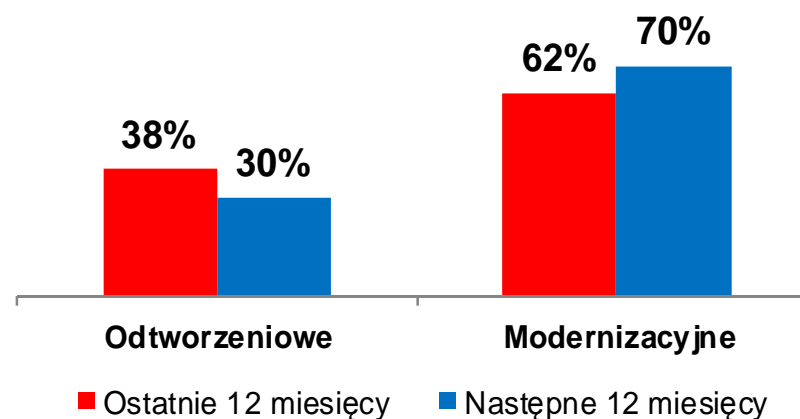


Mikro i małe firmy inwestują, aby poprawić efektywność, - 70% planowanych inwestycji ma charakter modernizacyjny

Przyczyny realizacji projektów inwestycyjnych



Rodzaje inwestycji

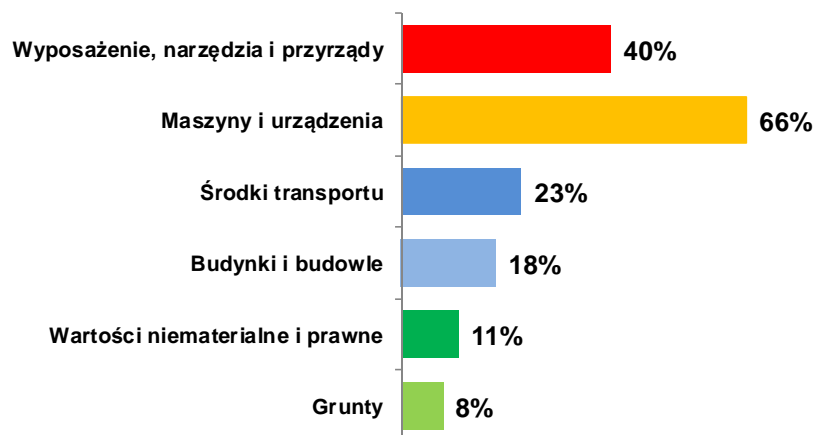


- Inwestycje modernizacyjne – zakup aktywów, których do tej pory nie było w firmie
- Projekty modernizacyjne dominowały w sektorze produkcyjnym (74%) oraz wśród małych firm (66%)

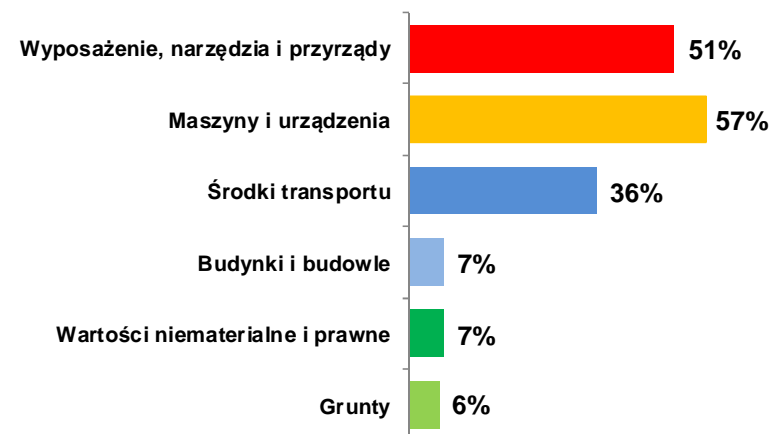


W co inwestują mikro i małe firmy?

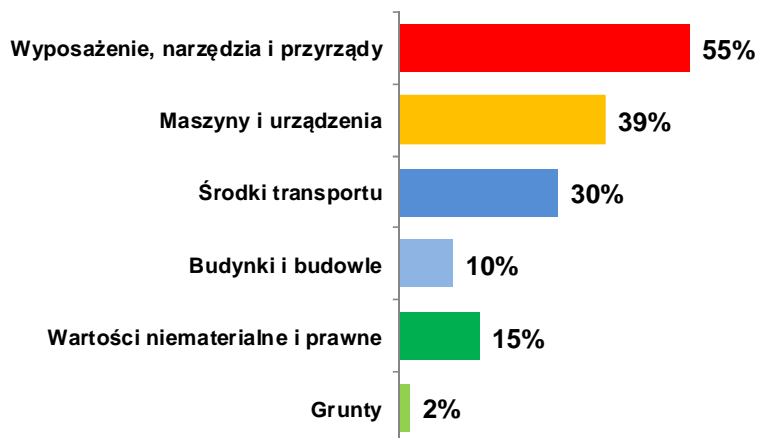
Produkcja



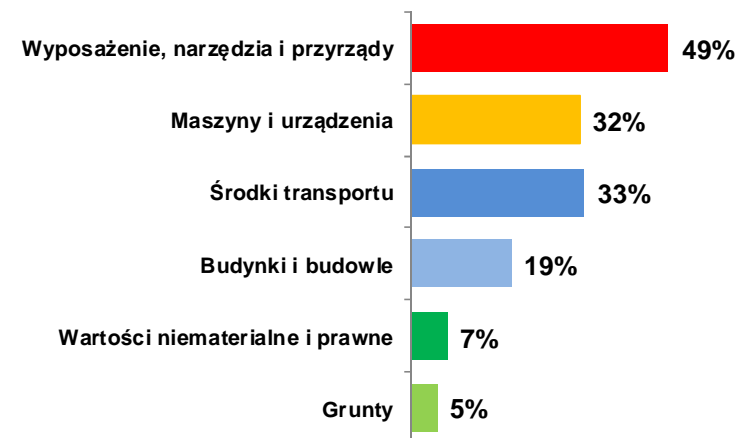
Budownictwo



Usługi



Handel



Wsparcie dla inwestycji mikro i małych firm - oferta kredytów Banku Pekao z instrumentami zabezpieczającymi w postaci gwarancji i poręczeń



- atrakcyjne rozwiązania kredytowe dla inwestujących firm
 - kredyty na finansowanie inwestycji / kredyty preferencyjne
 - Pożyczka Ekspresowa Biznes – na dowolny cel biznesowy
 - oferta leasingu dostępna w Oddziałach



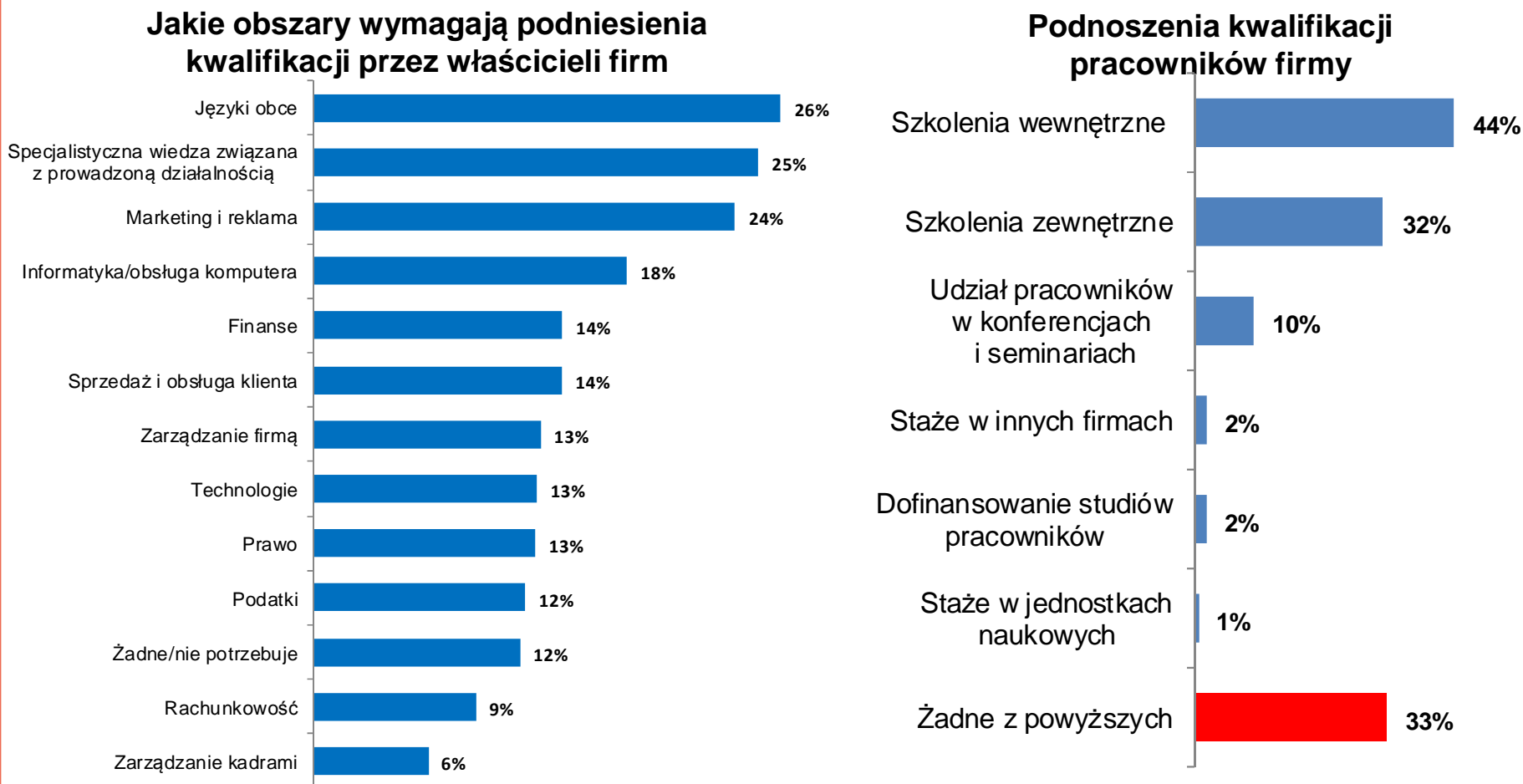
- gwarancje de minimis,
- gwarancje COSME z regwarancją Europejskiego Funduszu Inwestycyjnego,
- współpraca z regionalnymi i lokalnymi funduszami poręczeniowymi
- gwarancje dla innowacyjnych firm
- już wkrótce w ramach Programu Operacyjnego Inteligentny Rozwój.



- 1,9 mld PLN kredytów inwestycyjnych z gwarancją EFI udzielonych w Pekao w ramach CIP (Competitiveness & Innovation) i RSI (Risk Sharing Instrument),
- gwarancje kredytów obrotowych i inwestycyjnych dla startupów
- już wkrótce w ramach programu EaSI,
- bank ubiega się o linię gwarancyjną kredytów inwestycyjnych w ramach programu COSME.



Właściciele firm dostrzegają też potrzebę podnoszenia kwalifikacji, gdyż wzrost kompetencji i umiejętności to sposób na poprawę wydajności



- **Szkolenia są głównym sposobem podnoszenia kwalifikacji pracowników** (w 25% mikro i małych wydatki na kapitał ludzki przekraczają 2 TPLN)



Co jeszcze w raporcie?

- **Inwestycje przedsiębiorstw z punktu widzenia polskiej gospodarki,**
- **Preferencyjny kredyt i leasing jako źródło finansowania inwestycji,**
- **Najczęstsze błędy w inwestowaniu i jak ich uniknąć,**
- **Jak przygotować innowacyjne przedsięwzięcie,**
- **Rynek pracy w Polsce okiem makroekonomisty i przedsiębiorcy,**
- **Cyfrowy potencjał polskich firm,**
- **Zarządzanie wiekiem jako istotny element polityki kadrowej firm,**
- **Sylwetki 10 firm realizujących projekty inwestycyjne finansowane przez Bank Pekao SA.**



- koncentracja na potrzebach mikro, małych i średnich firm
- wyspecjalizowane Centra i wsparcie profesjonalnych Doradców
- atrakcyjne Pakiety Mój Biznes na każdym etapie życia firmy
- atrakcyjna oferta w zakresie akceptacji kart (terminali POS)
- nowoczesne rozwiązania bankowości internetowej i mobilnej
- atrakcyjne rozwiązania kredytowe dla inwestujących firm



„DLA NAS SPRAWY MAŁYCH FIRM SĄ CZYMŚ WIELKIM”

Dziękuję za uwagę

