

Wyniki finansowe za I kw. 2008 r.

Konferencja prasowa – 15 maja 2008 r.

- ✓ **Realizacja strategii przynosi poprawę wyników finansowych**
 - przyspieszony wzrost przychodów
 - rosnąca EBITDA

- ✓ **Dalszy rozwój usług szerokopasmowych**
 - baza kliencka na poziomie 257 tys. klientów na koniec I kw. 2008 r.
 - 17% udział w rynku nowych przyłączeń netto w I kw. 2008 r.
 - wzrost udziału w rynku z 4,5% w IV kw. 2007 r. do 5,1% w I kw. 2008 r.
 - 78% udział w rynku usług bitstream wśród operatorów alternatywnych

- ✓ **Wzrost efektywności operacyjnej**
 - ARPU w odniesieniu do usług szerokopasmowych na stabilnym poziomie 75 zł
 - redukcja kosztu pozyskania klienta usług szerokopasmowych z 264 PLN do 187 PLN

- ✓ **Konsekwentne wdrażanie strategii**
 - sprzedaż udziałów w P4
 - kontynuacja synergii operacyjnej z P4 po transakcji sprzedaży udziałów
 - sprzedaż działalności dotyczącej hurtowej terminacji ruchu międzynarodowego na rzecz Mediatel SA

✓ **W wyniku transakcji Netia**

- pozyskała 132 mln euro środków pieniężnych
- odnotowała 66% zwrot z inwestycji kapitałowej w P4
- w II kw. 2008 r odnotuje prowizoryczny zysk na poziomie 353 mln zł
- na dzień 30 kwietnia 2008 r. posiadała środki pieniężne netto w wysokości 338 mln zł
- uzyskała środki finansowe w pełni pozwalające na realizację strategii rozwoju usług szerokopasmowych

✓ **Kontynuacja współpracy biznesowej**

- umowa o świadczenie usług transmisyjnych dla sieci UMTS P4
- pełne wdrożenie umowy o świadczenie usług mobilnych umożliwiającej Netii sprzedaż pod własną marką usług konwergentnych (stacjonarnych i komórkowych)
- dalsze wykorzystywanie sieci dystrybucyjnej Play Germanos do sprzedaży usług szerokopasmowych Netii

- ✓ **Uruchomienie usług z wykorzystaniem dostępu do lokalnej pętli abonenckiej (LLU) TP**
 - uwolnionych pierwszych 17 węzłów
 - komercyjne wdrożenie usług w maju

- ✓ **Usługi mobilne oferowane pod marką Netii**
 - usługi mobilne oraz pakiety usług kierowane głównie do klientów biznesowych – wdrożenie w drugiej połowie roku

- ✓ **Dalsze przejęcia spółek ethernetowych**

- ✓ **Dosprzedaż usług głosowych klientom przejętych spółek ethernetowych**

Podtrzymana prognoza na 2008 r.

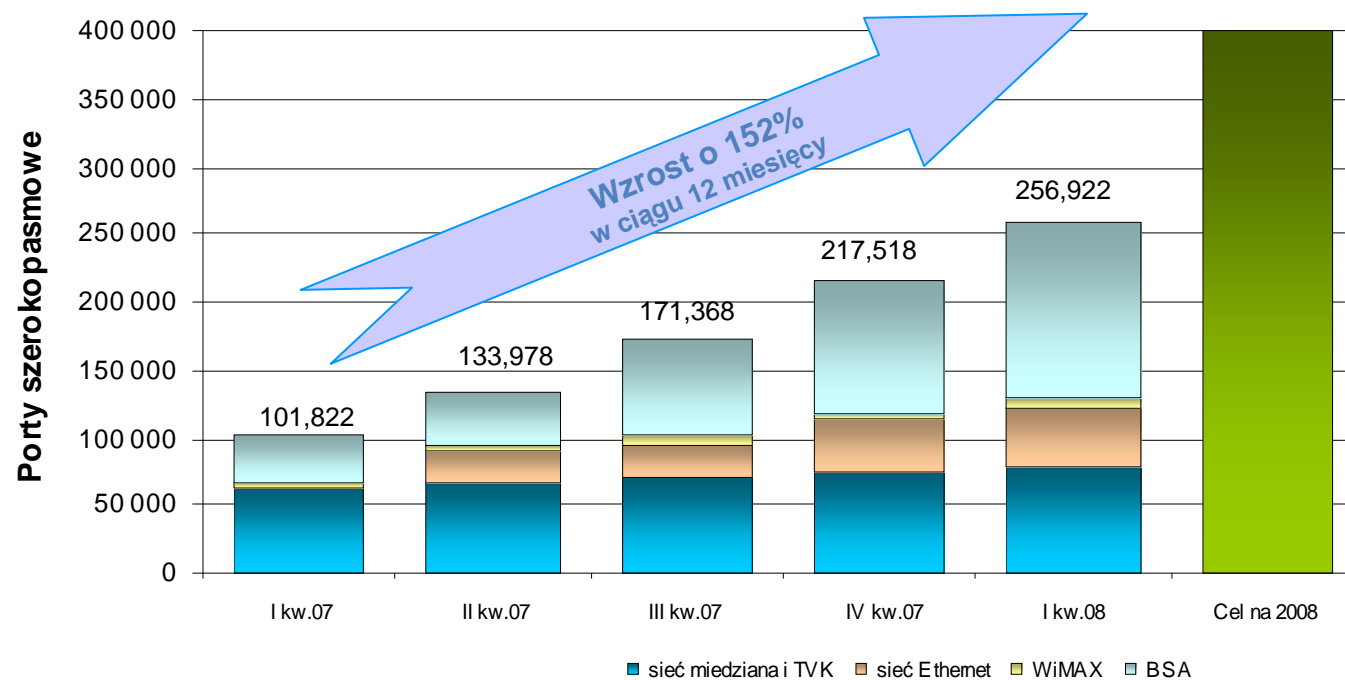


NETIA (w mln zł, o ile nie podano inaczej)	Prognoza 2008
Klienci usług szerokopasmowych (tys.)	> 400
Klienci usług głosowych (własna sieć + WLR) (tys.)	> 580
Uwolnienie węzłów pętli abonenckiej (LLU) (sztuki)	100
Przychody	> 950*
EBITDA	125
<i>w tym</i> Straty początkowe zdobycia klientów BSA, WLR, LLU	80
Nakłady inwestycyjne	280
Nakłady na Fuzje i Przejęcia sieci Ethernetowych	40

*Pomimo sprzedaży działalności dotyczącej terminacji hurtowego ruchu międzynarodowego (IVT)



Znaczne przyspieszenie ekspansji usług szerokopasmowych



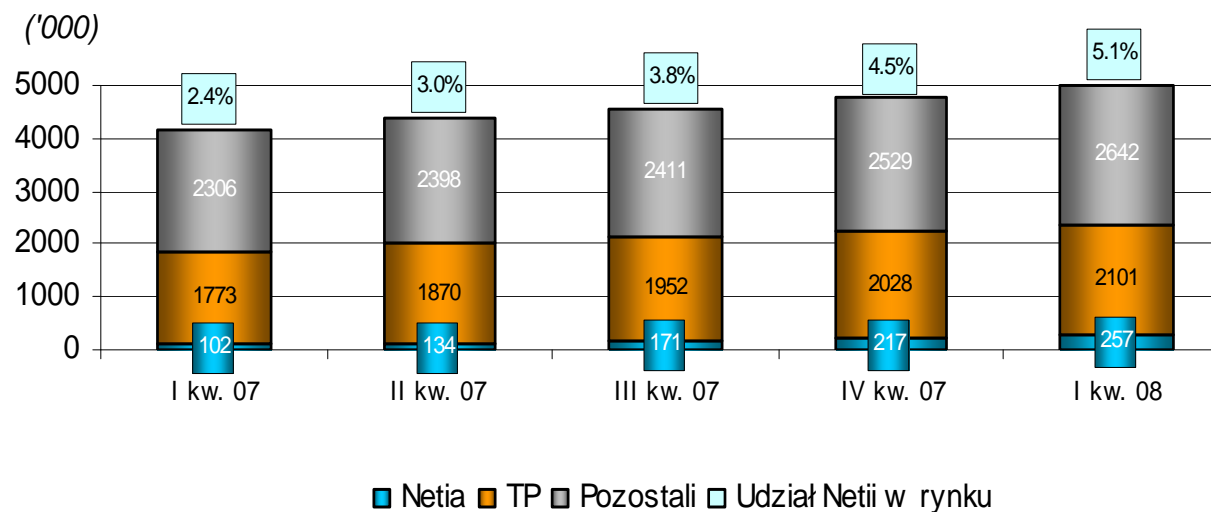
Źródło: Netia



... i coraz większy udział Netii w rynku usług szerokopasmowych



Klienci usług szerokopasmowych

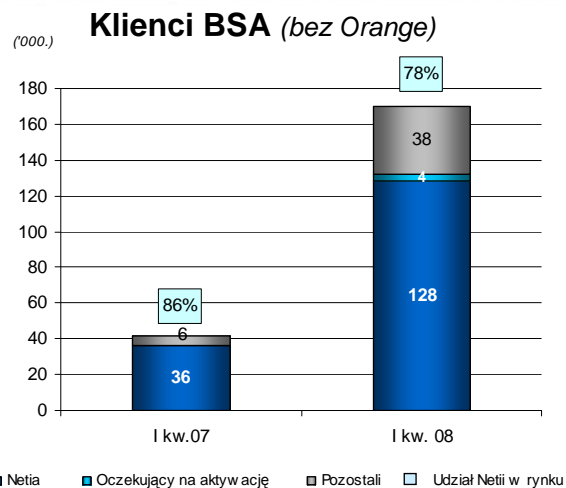


- ✓ Udział Netii w liczbie nowopozyskanych klientów netto wyniósł 17% w I kw. 2008 r.
- ✓ W I kw. 2008 r. udział Netii w ogólnej liczbie klientów usług szerokopasmowych wzrósł do poziomu 5,1% z 2,4% w I kw. 2007 r.

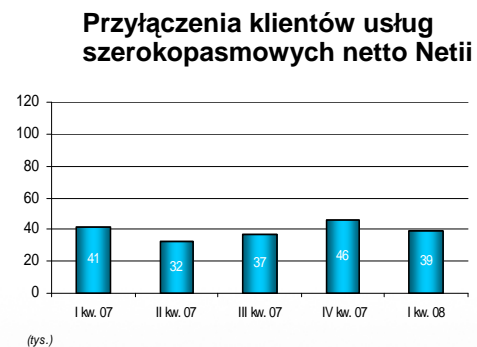
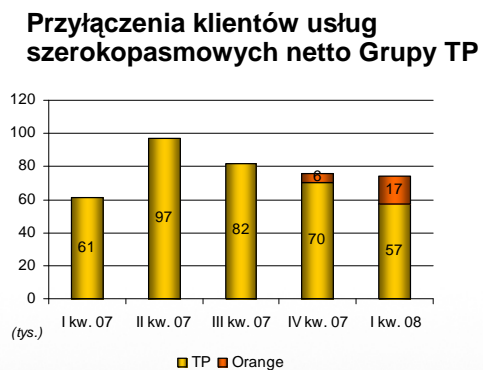
Źródło: Netia, TP



Netia pozostaje głównym graczem alternatywnym na rynku usług BSA...



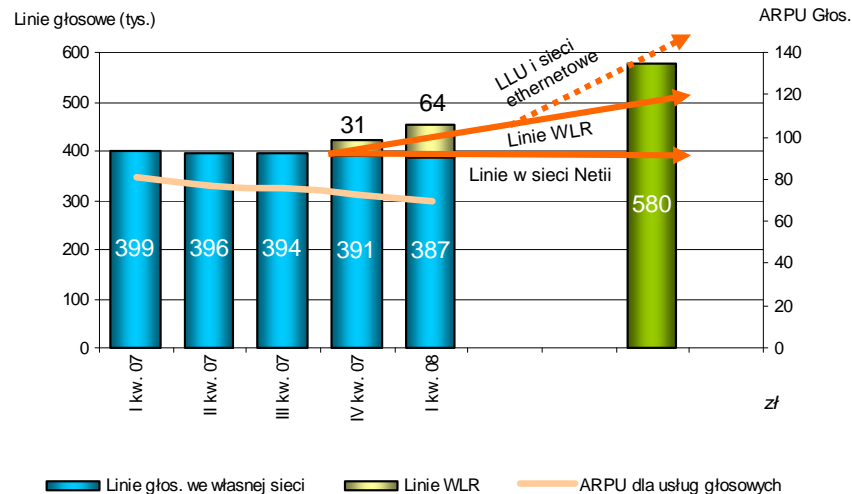
... i utrzymuje udział w rynku w stosunku do Grupy TP pomimo wprowadzenia oferty BSA przez Orange



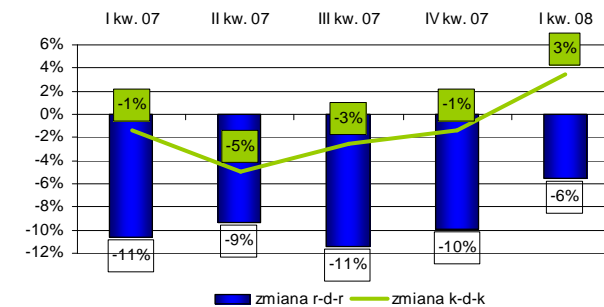
Źródło: Netia, TP



Dynamiczny wzrost bazy klientów głosowych pomoże ustabilizować przychody z tych usług

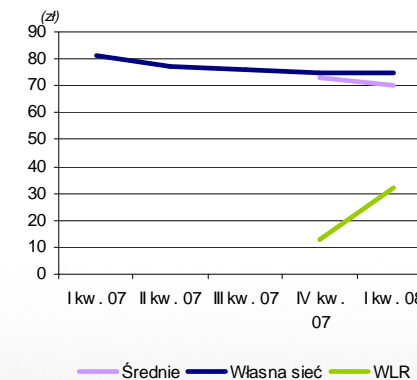


Zmiany w przychodach z usług głosowych



- ✓ Liczba linii głosowych (we własnej sieci Netii i WLR) wyniosła 451 tys. na koniec I kw. 2008 r.
- ✓ Wzrost sprzedaży usług głosowych dzięki świadczeniu usług opartych na LLU oraz dosprzedaży usług klientom spółek ethernetowych począwszy od II kw. 2008 r.
- ✓ Netia oczekuje, że na koniec 2008 r. liczba linii głosowych (własna sieć, WLR, LLU) przekroczy 580 tys.

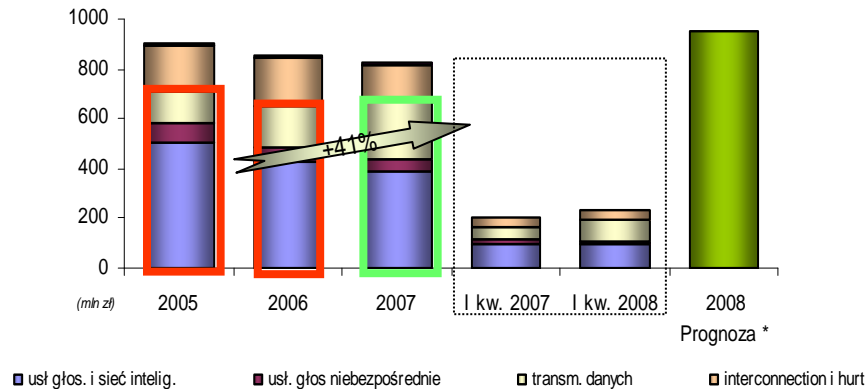
ARPU



Przyspieszony wzrost przychodów

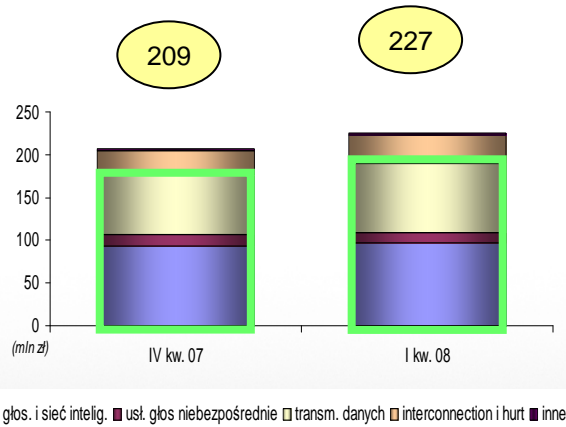


Przychody



- ✓ Wzrost przychodów o 16% r-d-r do poziomu 237,5 mln zł w I kw. 2008 r.
- ✓ Wzrost przychodów, z wyłączeniem działalności dot. hurtowego tranzytu ruchu międzynarodowego (IVT), o 22% r-d-r do 226,6 mln zł w I kw. 2008 r. z poziomu 185,9 mln zł oraz o 8% w stosunku do poprzedniego kwartału
- ✓ Przychody z transmisji danych wzrosły o 56% r-d-r w I kw. 2008 r. do poziomu 80,3 mln zł z 38% r-d-r w IV kw. 2007 r.
- ✓ Dynamiczny wzrost usług WLR pomaga w ustabilizowaniu przychodów z usług głosowych
- ✓ Poziom przychodów z działalności IVT, zbytej w I kw. 2008 r., obniżył się do 8,8 mln zł w I kw. 2008 r. z 16,6 mln w I k. 2007 r.

Przychody telekomunikacyjne (bez IVT)



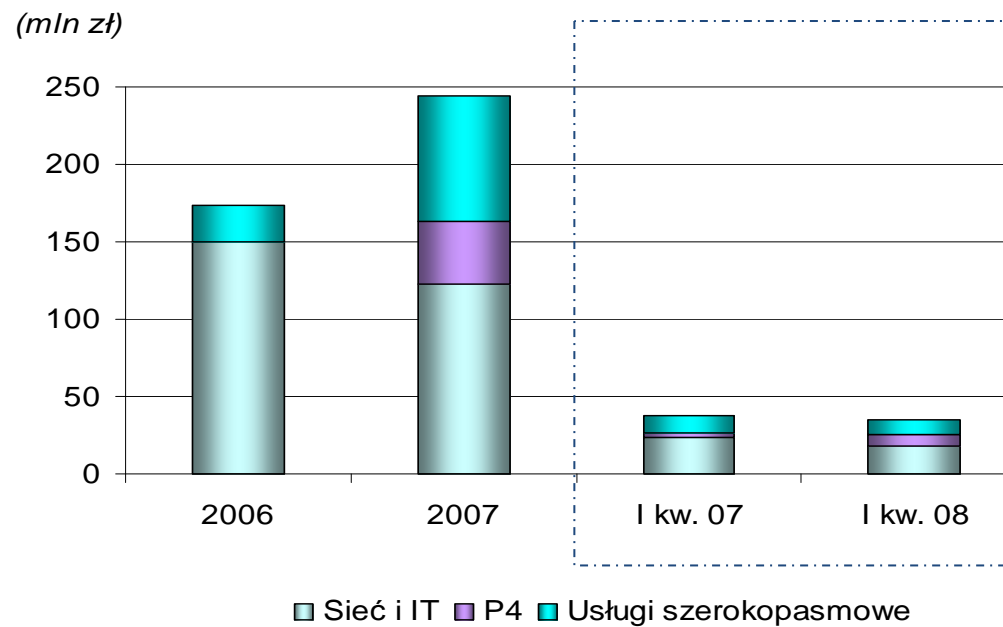
Podstawowe dane finansowe



(w tys. zł)	2008	2007			
	I kw.	IV kw.	III kw.	II kw.	I kw.
Przychody z działalności kontynuowanej	228.696	211.055	191.569	190.505	187.755
Przychody	237.470	222.494	205.559	205.580	204.392
% zmiana (r-d-r)	16,2%	6,1%	(10,8%)	1,1%	(6,4%)
EBITDA	33.800	17.677	36.160	62.236	54.609
Marża	14,2%	7,9%	17,6%	30,3%	26,7%
EBIT	(29.079)	(44.967)	(35.714)	(8.249)	(14.910)
Udział w kosztach początkowych P4	(22.625)	(52.892)	(43.733)	(42.994)	(25.618)
PAT	(55.294)	(99.902)	(80.543)	(51.010)	(37.802)
Aktywa razem	2.062.256	2.070.651	2.016.734	2.092.063	2.093.132
Środki pieniężne netto	(105.264)	(37.300)	43.416	98.861	152.129
Dostępny kredyt	120.000	205.000	295.000	295.000	100.000



Netia kontynuuje inwestycje w dalszy rozwój Spółki



- ✓ Rosnące nakłady na rozwój usług szerokopasmowych
- ✓ Nakłady na utrzymanie własnej sieci Netii sukcesywnie maleją – spadek o 27% r-d-r w I kw. 2008 r.



Dziękujemy za uwagę