



Wyniki finansowe za I półrocze i II kw. 2008 r.

Konferencja prasowa – 12 sierpnia 2008 r.

www.inwestor.netia.pl

netia
WOLNOŚĆ WYBORU

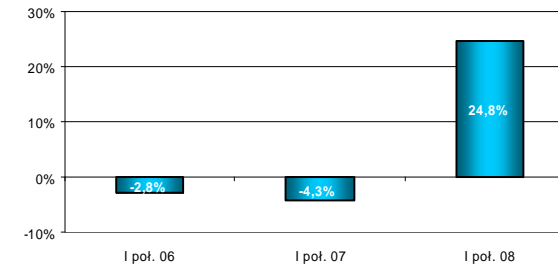
Kluczowe osiągnięcia

- Dynamiczny wzrost przychodów r-d-r:
I półrocze 2008: +24.8%* II kw. 2008: +28.8%*
I półrocze 2007: -2.8%
I półrocze 2006: -4.3%

- Odbicie EBITDA od najniższego poziomu w IV kw. 2007:
II kw. 2008: 35,4 mln zł
I kw. 2008: 33,8 mln zł
IV kw. 2007: 17,7 mln zł

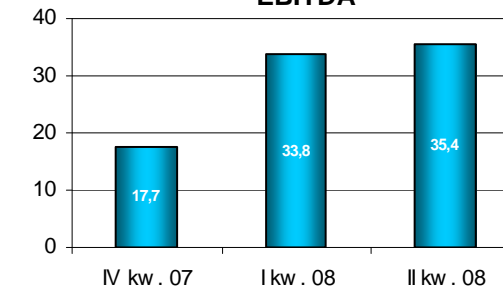
- Udział przyłączeń netto dla usług szerokopasmowych wzrósł do 22% w II kw. 2008
- Netia przejmie w IV kw. 2008 spółkę Tele2 Polska za kwotę 29,1 – 33,9 mln euro
- Mniejszościowy udział w P4 sprzedany za kwotę 131,8 mln euro (66% zwrot z inwestycji)
→ Netia ma obecnie pełne finansowanie na realizację podstawowej strategii wzrostu
- Podpisany list intencyjny o współpracy z telewizją n; pozwoli to Netii wprowadzić w sposób efektywny kosztowo IPTV na przełomie 2008/ 2009
- Podwyższona prognoza na II półrocze 2008

Wzrost przychodów r-d-r



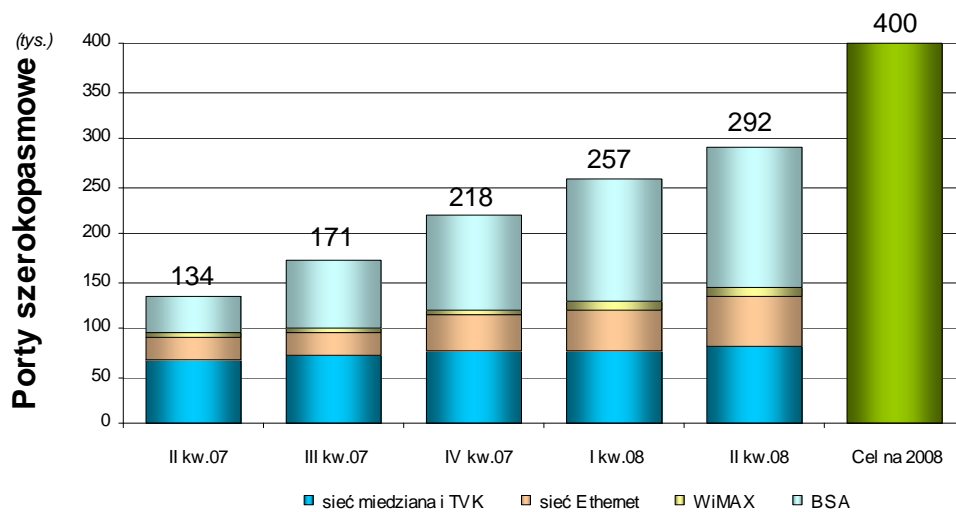
(mln zł)

EBITDA

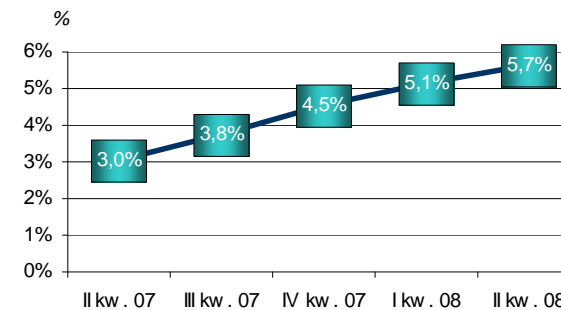


* Przychody z działalności kontynuowanej

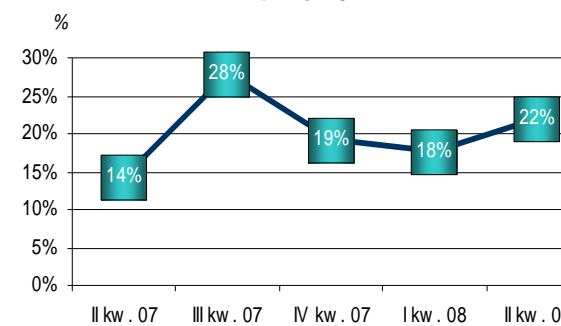
Dynamiczny rozwój bazy klientów usług szerokopasmowych



Udział w rynku

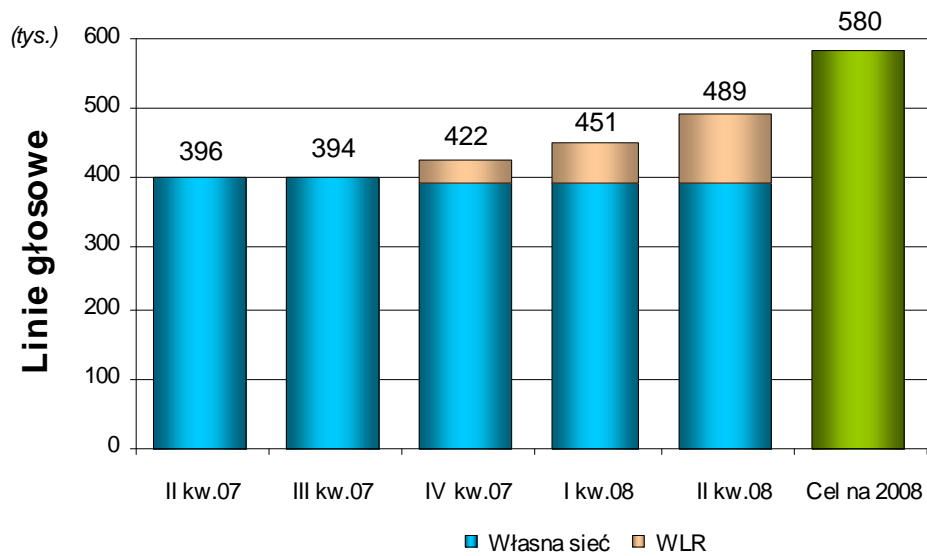


Udział przyłączeń netto



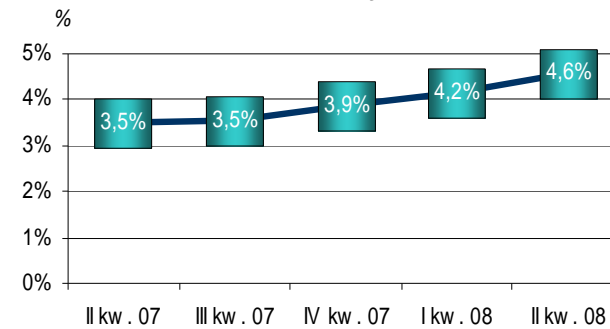
Źródło: Netia, TP

Doskonałe wyniki w pozyskiwaniu klientów usług głosowych

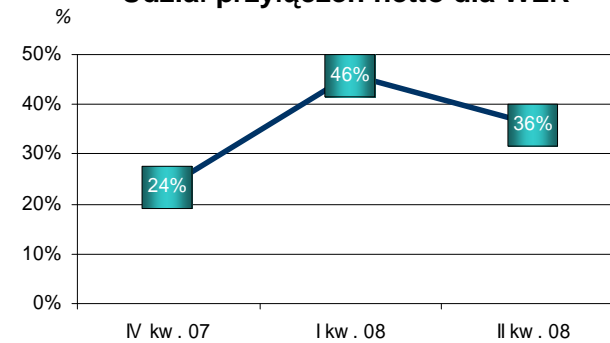


Źródło: Netia, TP

Udział w rynku



Udział przyłączeń netto dla WLR

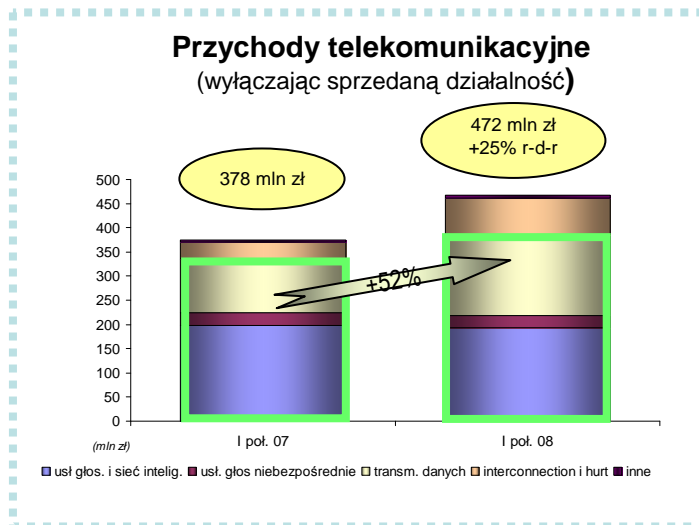
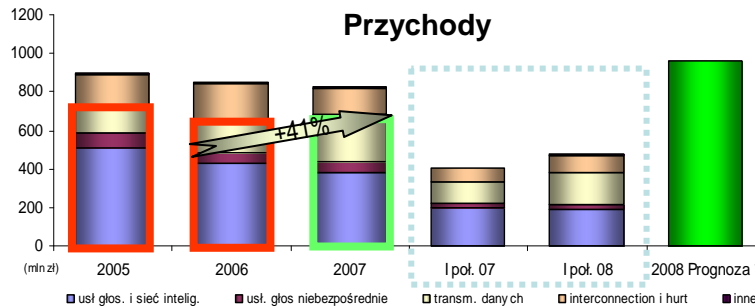




Netia wiodącym operatorem usług LLU

- Efektywne uwalnianie węzłów LLU - 50 węzłów uwolnionych do 12 sierpnia 2008 r.
- Ponad 548 000 linii w zasięgu
- Średni koszt uwolnienia węzła LLU około 200 000 zł
- Podwyższona prognoza liczby węzłów LLU do uwolnienia w 2008 r. ze 100 do 125 (dostęp do ok. 1,25 mln klientów)
- Spodziewana znacząca obniżka opłaty hurtowej do TP

Przyspieszony wzrost przychodów



- Wzrost przychodów z działalności kontynuowanej o 25% r-d-r do poziomu 472,2 mln zł w I półroczu 2008 r.
- Przychody z działalności kontynuowanej za II kw. 2008 r. wyniosły 243,5 mln zł, wykazując wzrost o 28% r-d-r oraz o 6% k-d-k
- Przychody z transmisji danych wzrosły o 52% r-d-r do poziomu 167,0 mln zł za I półrocze 2008
- Dynamiczny wzrost bazy klienckiej usług WLR pomaga zmniejszyć tempo spadku łącznych przychodów z usług głosowych
- Wzrost przychodów był również wynikiem nowej umowy IC z TP, obowiązującej od IV kw. 2007 r., oraz wyższych przychodów z usług dla innych operatorów

* Podwyższona prognoza na 2008: 960 – 975 mln zł

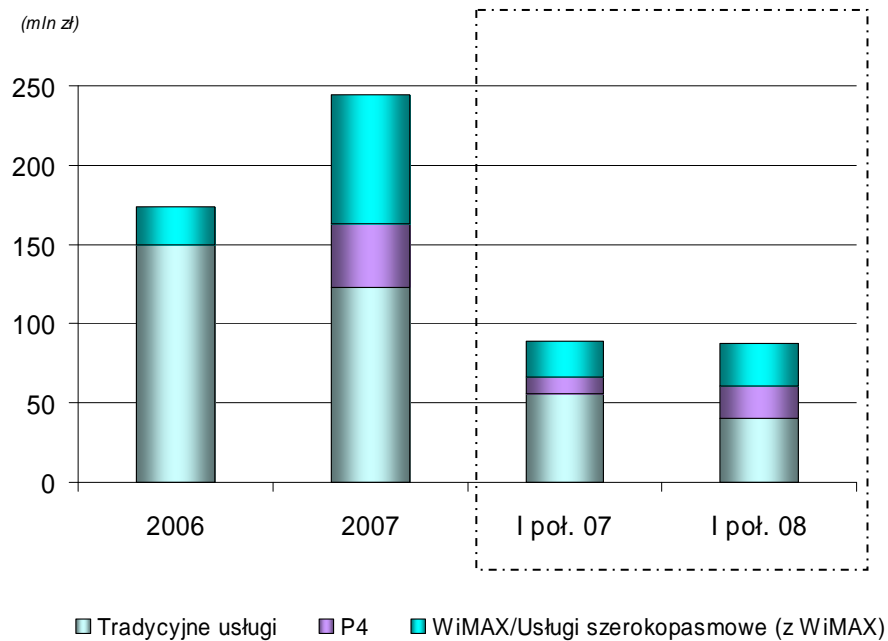
Podstawowe dane finansowe

(w tys. zł)

	2008		2007			
	II kw.	I kw.	IV kw.	III kw.	II kw.	I kw.
Przychody z działalności kontynuowanej	243.483	228.696	211.055	191.569	190.505	187.755
Przychody	243.483	237.470	222.494	205.559	205.580	204.392
Wynik na sprzedaży	51.926	55.676	53.412	46.115	51.595	49.351
EBITDA	35.436	33.800	17.677	36.160	62.236	54.609
<i>Marża</i>	14,6%	14,2%	7,9%	17,6%	30,3%	26,7%
EBIT	(33.230)	(29.079)	(44.967)	(35.714)	(8.249)	(14.910)
Udział w kosztach początkowych P4	--	(22.625)	(52.892)	(43.733)	(42.994)	(25.618)
Zysk ze sprzedaży udziałów w P4	353.427	--	--	--	--	--
Wynik netto	314.581	(55.294)	(99.902)	(80.543)	(51.010)	(37.802)
Aktywa razem	2.169.214	2.062.256	2.070.651	2.016.734	2.092.063	2.093.132
Środki pieniężne netto	324.017	(105.264)	(37.300)	43.416	98.861	152.129
Dostępny kredyt*	375.000	120.000	205.000	295.000	295.000	100.000

* Łącznie ze 100 mln zł kredytu przeznaczonego na sfinansowanie przejęcia Tele2 Polska

Netia inwestuje w rozwój Spółki



- Rosnące nakłady na rozwój usług szerokopasmowych
- Nakłady na utrzymanie własnej sieci Netii sukcesywnie maleją – spadek o 27% r-d-r w I połowie 2008 r.

Netia podwyższa prognozę na 2008 r.

Prognoza na 2008 r. <i>(w mln zł, o ile nie podano inaczej)</i>	Pierwotna	Zaktualizowana
Klienci usług szerokopasmowych <i>(tys.)</i>	> 400	> 400
Klienci usług głosowych <i>(własna sieć + WLR) (tys.)</i>	> 580	> 580
Uwolnione węzły LLU <i>(szt.)</i>	100	125
Przychody	> 950	960 – 975
EBITDA	125	125
<i>W tym</i>		
<i>Straty początkowe zdobycia klientów BSA, WLR</i>	80	80
Nakłady inwestycyjne	280	240
Nakłady na przejęcia sieci ethernetowych	40	60

Główne cele na II półrocze 2008

- Zwiększenie tempa przyłączeń netto klientów usług szerokopasmowych, w tym przejęcia sieci ethernetowych, w celu pozyskania łącznie ponad 400 tys. klientów do końca 2008 r.
- Sfinalizowanie transakcji nabycia Tele2 Polska i rozpoczęcie procesów integracyjnych; aktualizacja strategii Netii odzwierciedlająca nową pozycję strategiczną Grupy kapitałowej
- Udoskonalenie procesu pozyskiwania i podłączania nowych klientów LLU
- Wzbogacenie oferty Netii poprzez wprowadzenie usług mobilnych i prace nad projektem IPTV we współpracy z telewizją nowej generacji n



Dziękujemy za uwagę