

# Wyniki finansowe i operacyjne za rok 2006

Konferencja prasowa  
2 marca 2007 r.


---

[www.investor.netia.pl](http://www.investor.netia.pl)

Lepsza perspektywa **netia**

# Agenda

- Wprowadzenie  
*Mirostaw Godlewski, Prezes Zarządu*
- Wyniki operacyjne za rok 2006  
*Paweł Karłowski, Dyr. ds. Komercyjnych*
- Wyniki finansowe za rok 2006  
*Jon Eastick, Dyrektor ds. Finansowych*



# Mirosław Godlewski - nowy prezes zarządu

- Powołany na stanowisko prezesa zarządu z dniem 15 lutego br.
- Doświadczenie w zarządzaniu spółką giełdową (Opoczno SA)
- Doświadczenie w zarządzaniu spółką działającą w regulowanym otoczeniu prawnym (GATX Polska – kolej)
- Duże doświadczenie w sektorze FMCG (10 lat w Pepsico w Polsce)
- Wykształcenie techniczne (Politechnika Warszawska); dyplom MBA uzyskany w Ashridge Management College w W. Brytanii.

# Zmiany na polskim rynku telekomunikacyjnym

## Rynek



Spadek przychodów z usług głosowych i wzrost z usług internetowych i transmisji danych

- Zwrot ku klientom indywidualnym
- Ostra konkurencja w segmencie klientów biznesowych

## Regulacje



- Znaczna redukcja stawek interconnectowych
- Nowe możliwości dla operatorów alternatywnych: bitstream, WLR, LLU

**Netia**

## Klienci



- Narastająca presja cenowa
- Zastępowanie usług stacjonarnych komórkowymi
- Zainteresowanie triple play

## Technologie



- Szybka akceptacja VoIP
- Pojawiające się oferty IPTV and VoD
- Technologie dostępu bezprzewodowego: WiFi, WiMax



## Wyniki operacyjne za 2006 r.

# Osiągnięcia operacyjne w 2006 r.

- ⇒ **Wzrost przychodów z transmisji danych (34%)**
  - ✓ Wzrost z usług szerokopasmowych i MPLS
- ⇒ **Wzrost przychodów z usług hurtowych (54%)**
- ⇒ **Przejęcie i integracja Pro Futuro**
- ⇒ **Komercyjny start usług w technologii Wimax**
- ⇒ **Rozpoczęcie świadczenia usług przez P4 w 1 kw. 2007**
  - ✓ Zatrudnienie pracowników
  - ✓ Wybór technologii
  - ✓ Podpisanie umowy roamingowej
  - ✓ Zapewnienie finansowania
  - ✓ Zapewnienie kanałów dystrybucji
  - ✓ Wprowadzenie nowej marki sieci
- ⇒ **Umowa Netii z P4 – pozwoli na oferowanie przez Netię usług komórkowych**
- ⇒ **Uгода Netii z TP na temat interconnectu**
- ⇒ **Netia pierwsza na rynku z usługą bitstream**

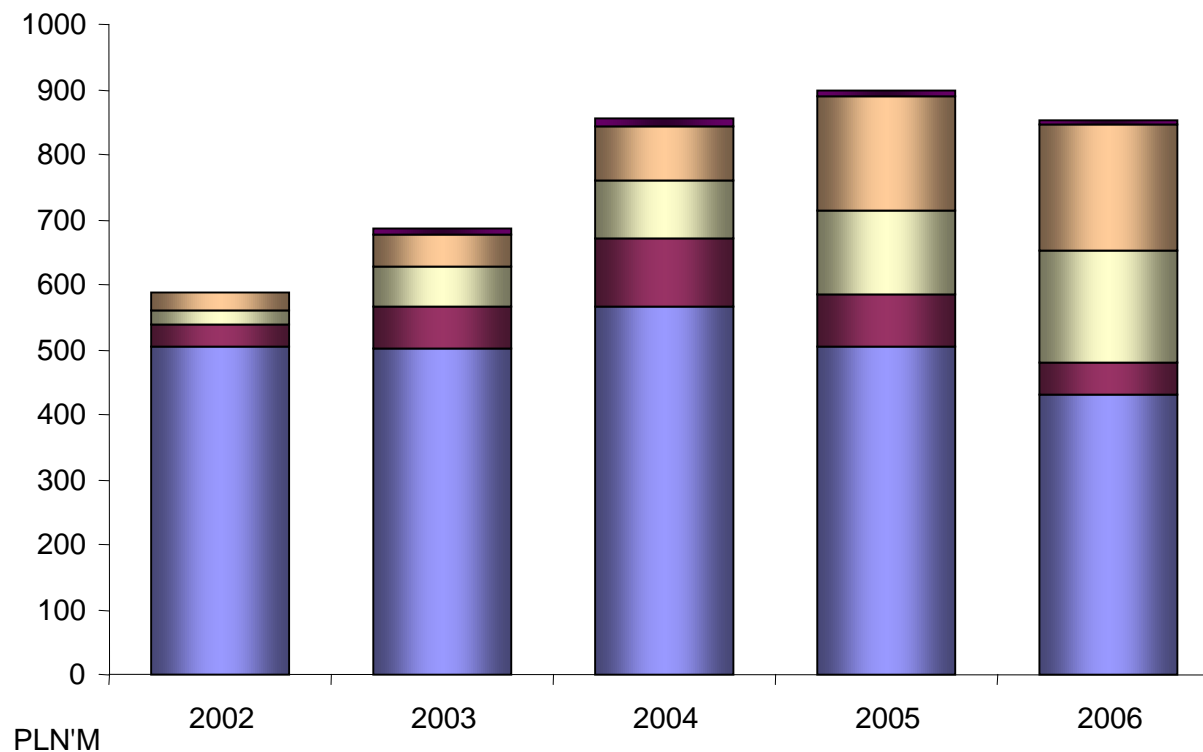




# Wyniki finansowe



# Przychody w podziale na produkty

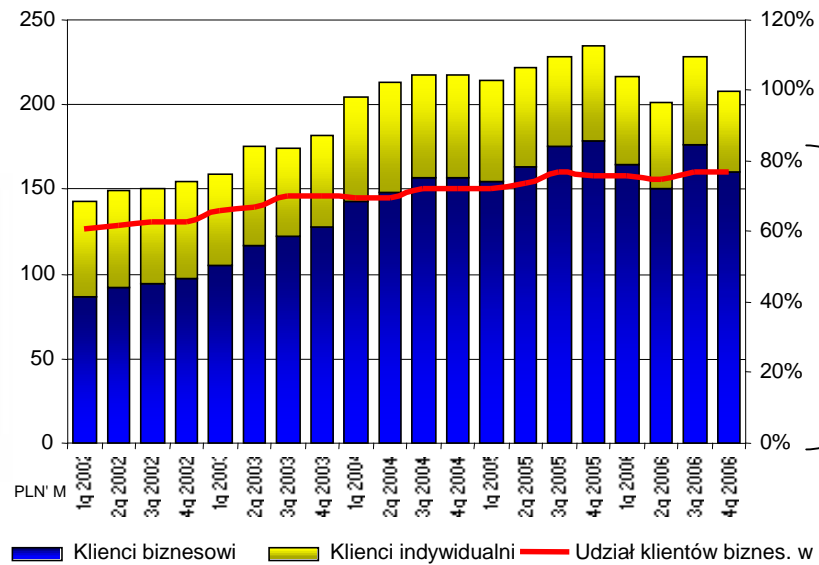


■ direct voice and IN ■ indirect voice ■ data ■ interconnection and wholesale ■ other telecommunications revenue



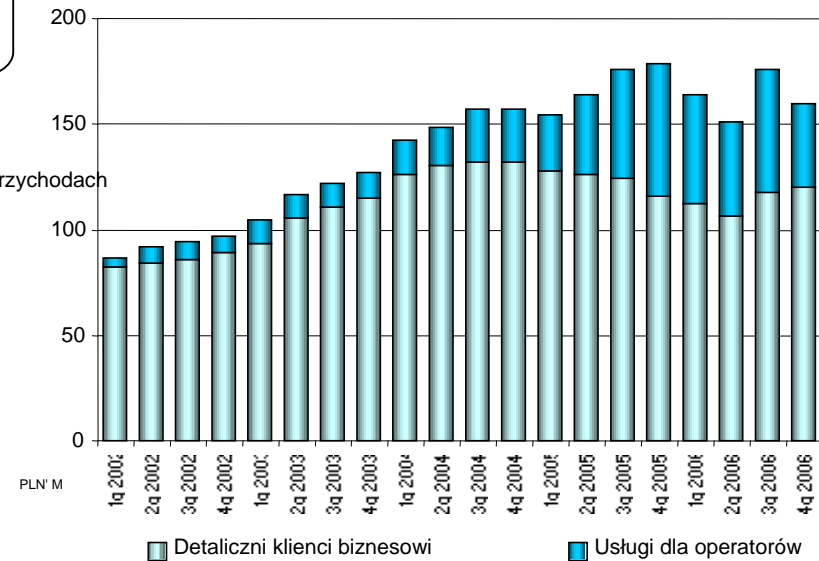
# Przychody – klienci biznesowi a indywidualni

Przychody w podziale na usługi (wszystkie usługi telekomunikacyjne)



W przyszłości Netia zamierza osiągnąć równowagę między przychodami od klientów biznesowych i indywidualnych

Przychody od klientów biznesowych



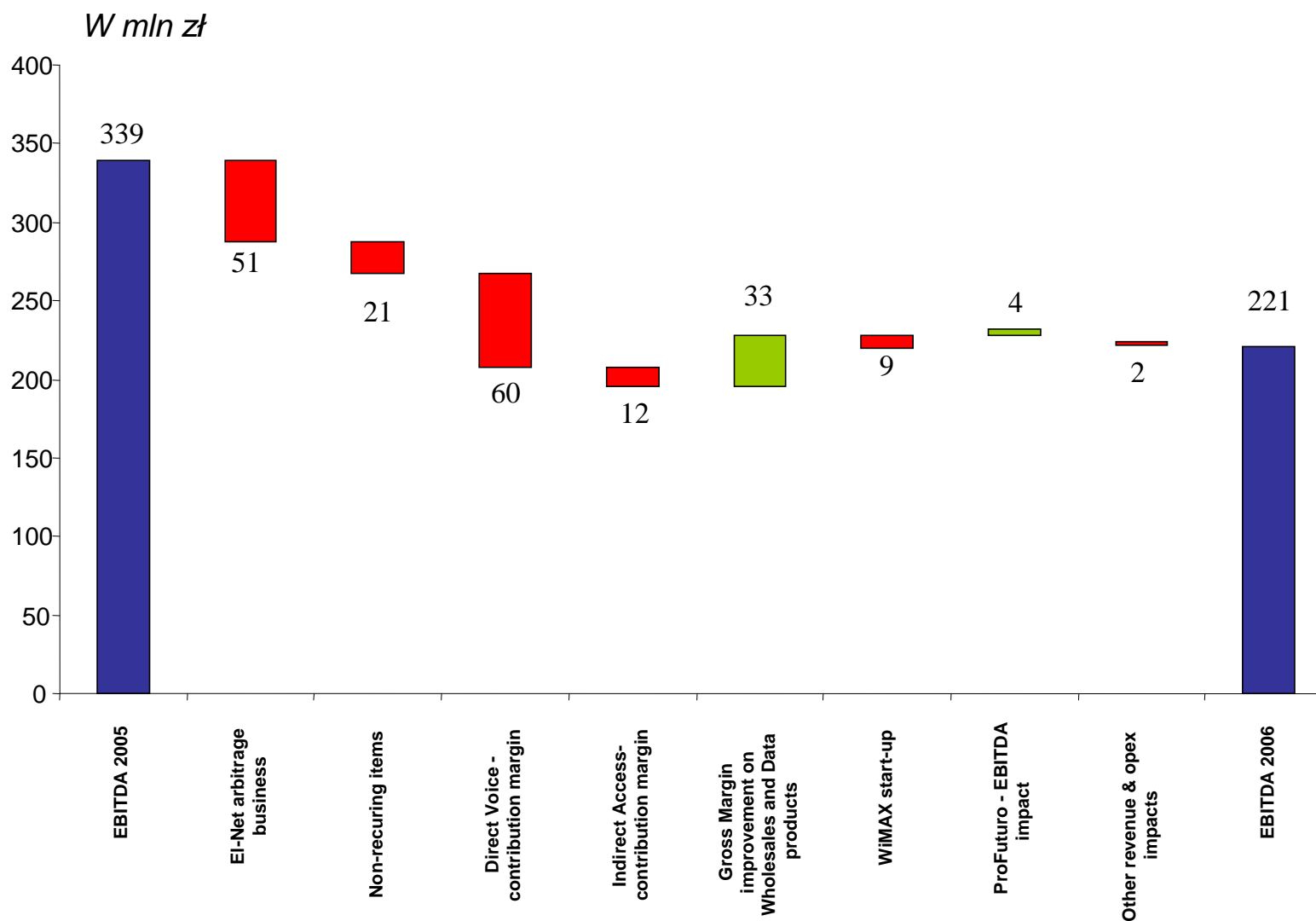
# Wyniki w ujęciu historycznym

PLN w milionach

	2002	2003	2004	2005	2006
<b>Przychody</b>	613.0	697.0	865.0	909.1	862.1
<b>Skorygowana EBITDA</b>	155.2	201.3	321.6	338.8	221.3
<b>Skorygowana marża EBITDA %</b>	25.3%	28.9%	37.2%	37.3%	25.7%
<b>Wynik netto</b>	(682.3)	(727.6)	159.0	60.2	(378.4)
<b>Wydatki inwestycyjne</b>	270.5	147.7	191.4	146.1	180.6
<b>Środki pieniężne</b>	86.9	158.1	235.9	197.4	143.6
<b>Depozyty w funduszach</b>	45.6	69.9	66.0	63.0	14.8
<b>Aktywa razem</b>	3,492.8	2,239.6	2,532.6	2,627.0	2,155.4
<b>Kapitał własny razem</b>	2,819.8	2,075.7	2,290.6	2,360.0	1,951.9
<b>Zadłużenie razem</b>	166.9	<u>brak</u>	<u>brak</u>	<u>brak</u>	<u>brak</u>

Wszystkie dane finansowe za wyjątkiem reklasyfikacji niektórych przychodów i kosztów finansowych w 2002 i 2003 roku zostały dostosowane do obecnego sposobu prezentacji. EBITDA za lata 2002 i 2003 została skorygowana o pozycje jednorazowe. Ponadto EBITDA za 2006 r. została skorygowana o odpis aktualizujący wartość aktywów trwałych w kwocie 354,7 mln oraz jednorazowy zysk w kwocie 64,5 mln wynikający z umorzenia koncesji EI-Netu.

# Skorygowana EBITDA 2005 a 2006 r.



# Stabilizacja wyników

Wyniki Netii bez uwzględnienia wpływu odpisu aktualizującego wartość aktywów trwałych i umorzenia koncesji

W tys. zł

	2006			
	1Q	2Q	3Q	4Q
<b>Przychody</b>	<b>218 380</b>	<b>203 422</b>	<b>230 537</b>	<b>209 718</b>
<b>% zmiana do analogicznego kwartału w 2005</b>	<b>0,8%</b>	<b>(9,2%)</b>	<b>(0,1%)</b>	<b>(11,7%)</b>
<b>Skorygowana EBITDA</b>	<b>58 751</b>	<b>48 009</b>	<b>53 994</b>	<b>60 552</b>
<b>Skorygowana marża EBITDA</b>	<b>26,9%</b>	<b>23,6%</b>	<b>23,4%</b>	<b>28,9%</b>
<b>Pro Forma EBIT</b>	<b>(5 843)</b>	<b>(19 928)</b>	<b>(15 583)</b>	<b>(9 827)</b>
<b>Udział w stracie jednostki stowarzyszonej</b>	<b>(3 007)</b>	<b>(4 650)</b>	<b>(7 262)</b>	<b>(15 735)</b>
<b>Pro Forma PAT</b>	<b>(10 638)</b>	<b>(23 101)</b>	<b>(22 919)</b>	<b>(31 494)</b>

# Wyniki a prognozy na 2006

<i>Prognozy</i>	<i>Wyniki</i>
<b>Przychody w mln zł</b>	
870 – 895	862 Przy uwzględnieniu niższych przychodów w IV kw. z interconnectu i usług hurtowych
<b>Skorygowana marża EBITDA</b>	
24% - 25%	25,7% za 2006 28,9% za 4 kwartał 2006
<b>Strata w mln zł</b>	
Spodziewana strata	378 <ul style="list-style-type: none"> <li>• 354 – odpis aktualizujący wartość aktywów trwałych</li> <li>• 31 – udział Netii w stracie P4</li> </ul>
<b>Test na utratę wartości aktywów trwałych 2006 w mln zł</b>	
Spodziewany odpis	354 odpis aktualizujący wartość aktywów trwałych

# Publikacja strategii wkrótce

- Ogłoszenie strategii i prognoz na 2007 r. pod koniec II kwartału br.
- Dalszy rozwój zaangażowania w segmencie klientów biznesowych
- Wzrost dzięki ekspansji udziału Netii na rynku masowym
  - Wykorzystanie nowych możliwości regulacyjnych:
    - BSA ( ok. 38 tys. podpisanych umów do 1 marca br.)
    - WLR
    - LLU
- Spodziewane synergie ze współpracy z P4
  - Oferowanie usług konwergentnych
  - Dystrybucja

Dziękujemy

netia

0 801 802 803

Lepsza perspektywa

