



WYNIKI GK ENEA

w 1 kwartale 2021 roku



28 maja 2021 roku

Wyniki GK ENEA w 1 kwartale 2021 roku

GK ENEA wypracowała stabilny poziom EBITDA i wzrost przychodów



5,0 mld zł

przychodów, wzrost
o prawie **0,5 mld zł**
(+10% r/r)



0,9 mld zł

EBITDA, spadek
o **93 mln zł** (-9% r/r)



1,67

poziom
dług netto / EBITDA
(poprawa wskaźnika
o **0,42** r/r)



6,1 TWh

wytworzonej energii
elektrycznej, wzrost
o **0,7 TWh** (+12% r/r)



2,6 mln t

produkcji netto węgla,
wzrost o **0,5 mln t**
(+26% r/r)



0,5 TWh

wytwarzania energii
ze źródeł odnawialnych,
spadek o **173 GWh** (-25% r/r)



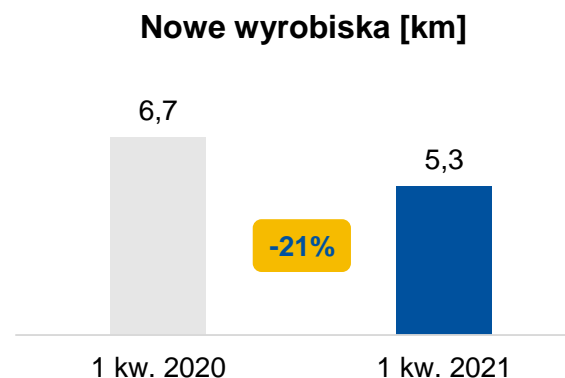
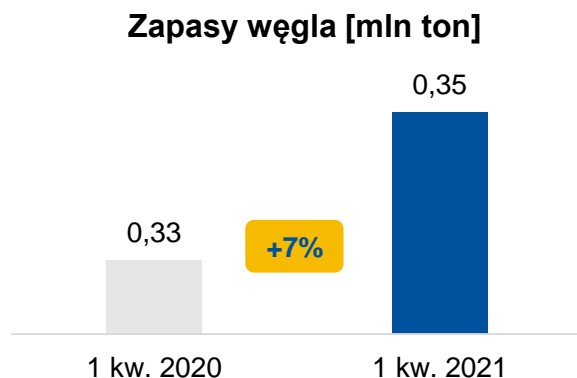
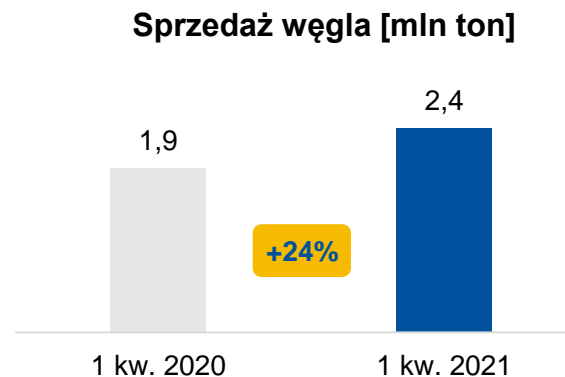
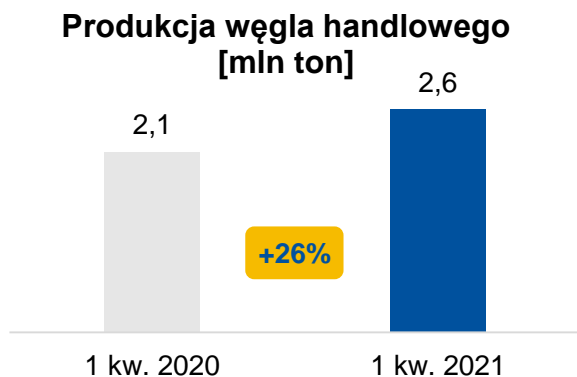
Obszar

WYDOBYCIA

Wyniki operacyjne LW Bogdanka



LW Bogdanka osiągnęła bardzo dobre wyniki operacyjne dzięki wysokiemu uzyskowi



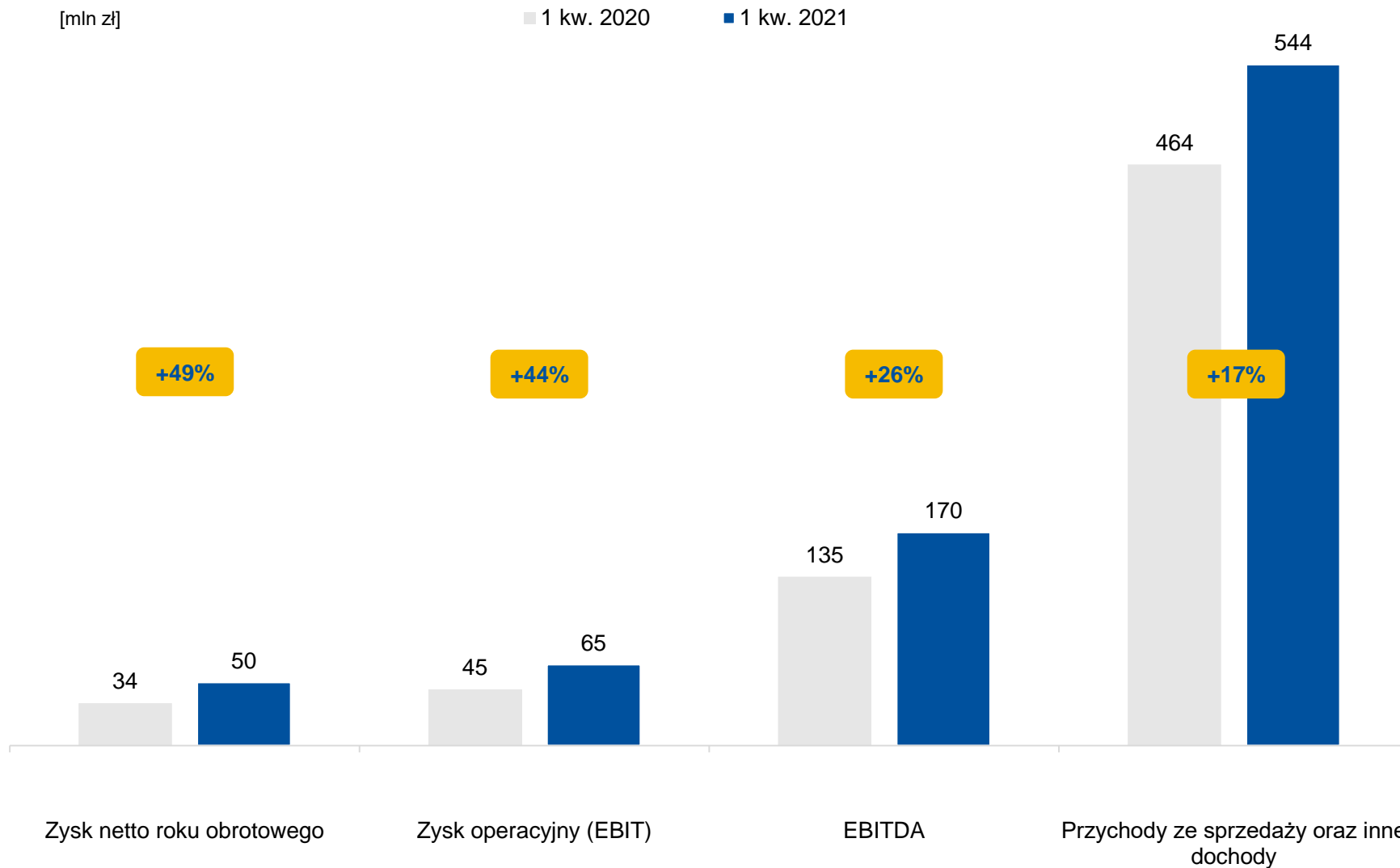
Kluczowe czynniki

- (+) Wzrost uzysku - w 1 kw. 2021 roku wyniósł 72,3%; w 1 kw. 2020 roku wyniósł 65,7%
- (+) Wzrost produkcji netto w 1 kw. 2021 roku o ponad 26%
- (+) Wzrost sprzedaży węgla w 1 kw. 2021 roku o ponad 24%

EBITDA w 1 kwartale 2021 roku



Wpływ na EBITDA miał wysoki poziom sprzedaży



EBITDA w 1 kwartale 2021 roku



Wpływ na EBITDA miała wyższa sprzedaż

[mln zł]



Kluczowe czynniki

- (+) Wyższa ilościowa sprzedaż węgla
- (-) Niższa cena sprzedawanego węgla
- (-) Wzrost kosztów produkcji - wyższe wydobycie brutto (w 2020 roku ograniczono wydobycie i produkcję węgla w związku ze zmniejszonym zapotrzebowaniem na energię elektryczną)



Otoczenie

RYNKOWE

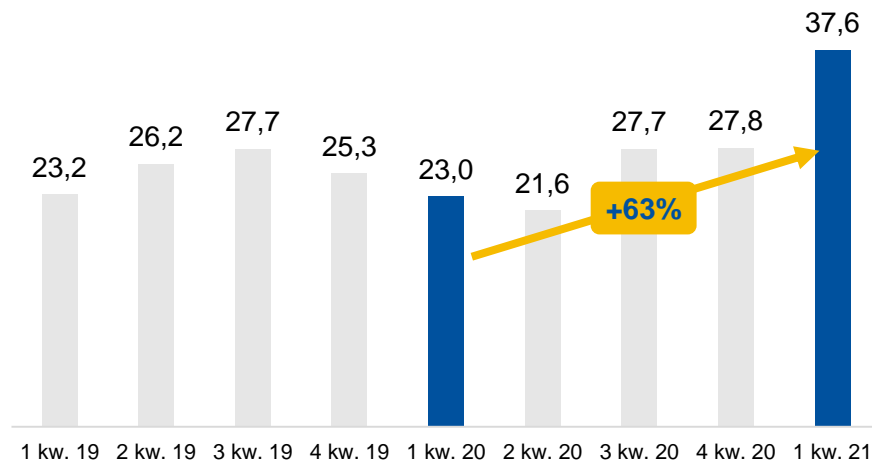
Otoczenie rynkowe



Ceny energii pozostają pod presją rosnących cen uprawnień do emisji CO₂

Uprawnienia do emisji CO₂ (Dec-20)

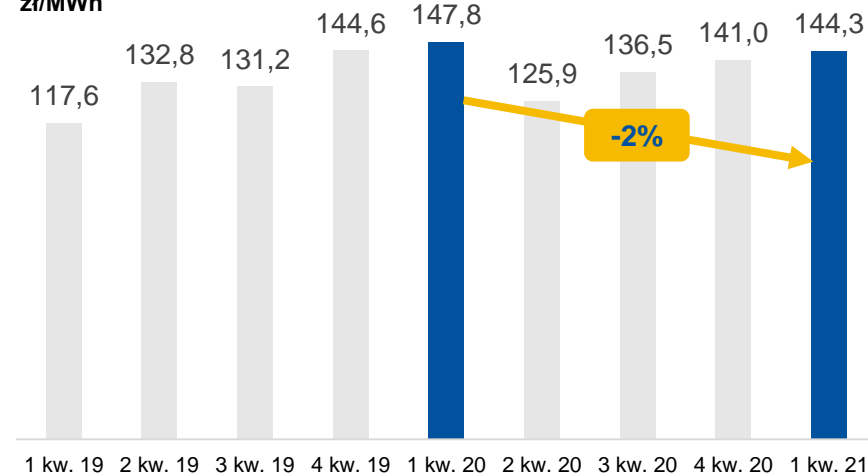
EUR/t



Źródło: ICE, ceny rozliczeniowe

Ceny praw majątkowych „zielonych” (PMOZE_A)

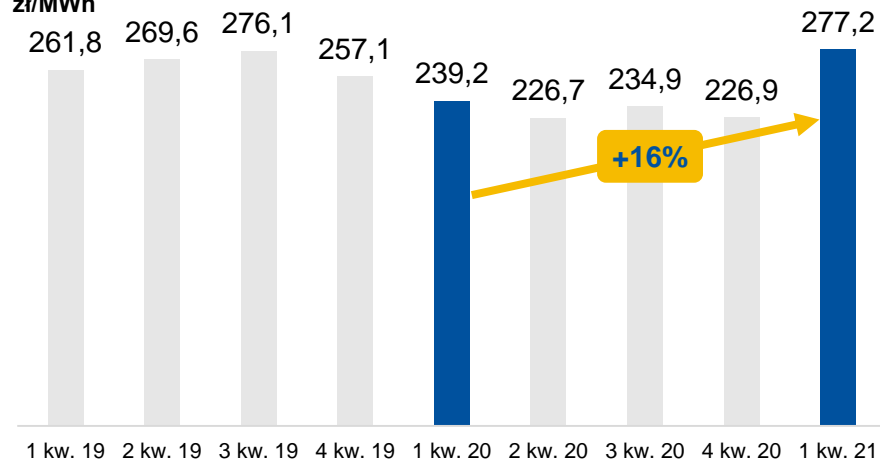
zł/MWh



Źródło: TGE, indeksy z rynku sesyjnego

BASE_Y_19/20/21 (Cena pasma)

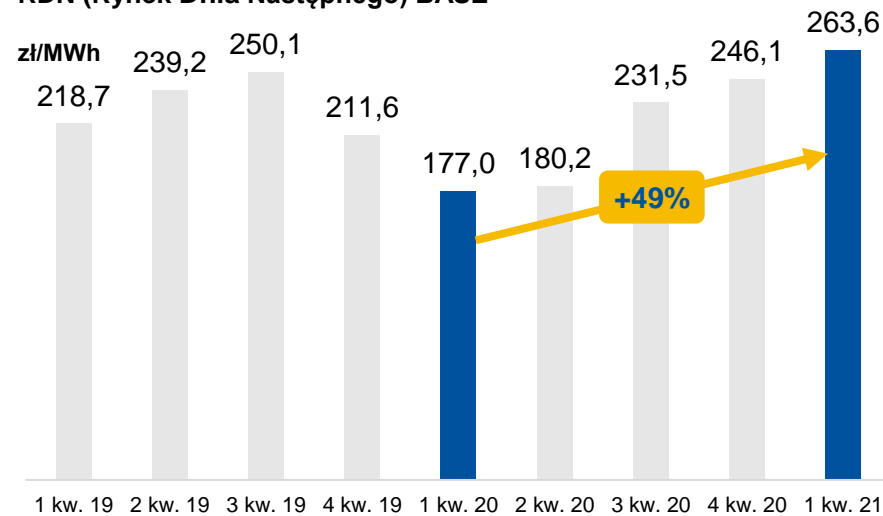
zł/MWh



Źródło: TGE, ceny rozliczeniowe

RDN (Rynek Dnia Następnego) BASE

zł/MWh



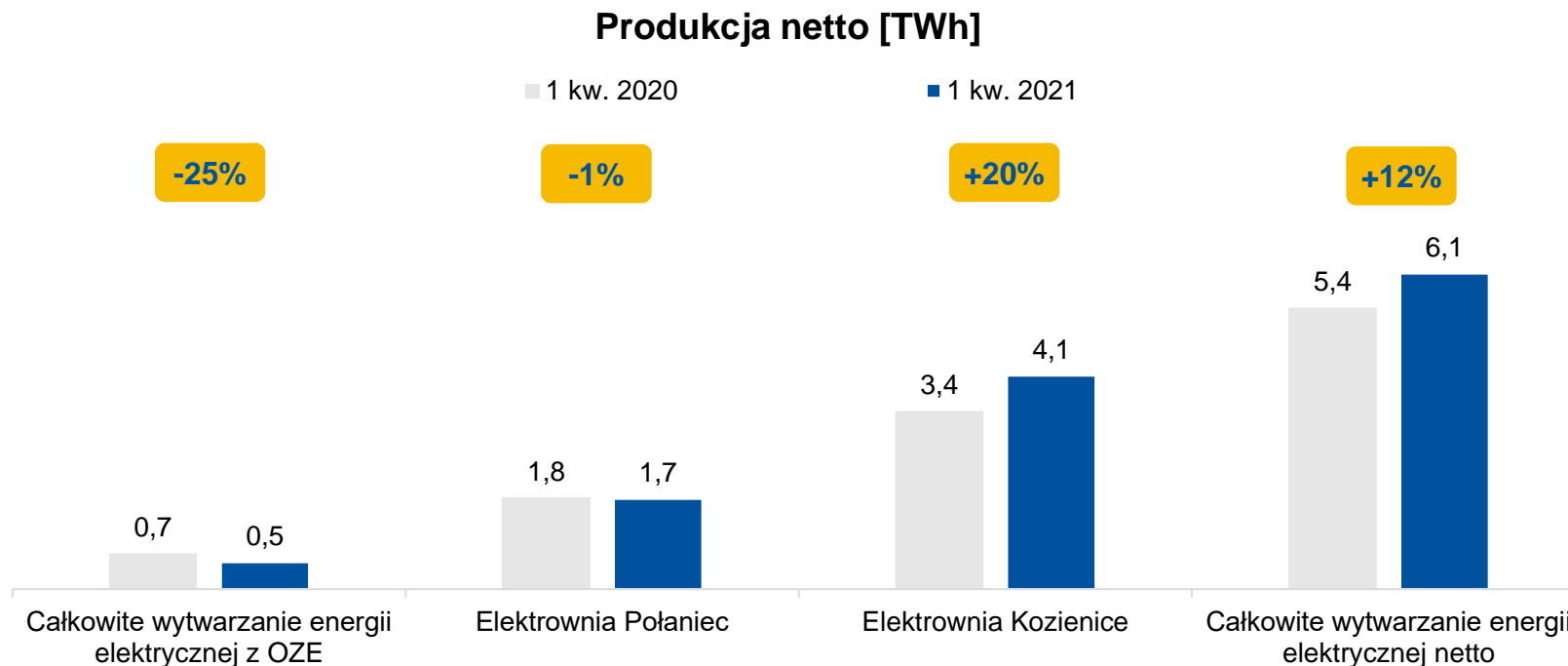
Źródło: TGE, ceny rozliczeniowe



Obszar

WYTWARZANIA

Wyższa produkcja ze źródeł konwencjonalnych w 1 kwartale 2021 roku



Kluczowe czynniki

- (+) Większa dyspozycyjność bloków konwencjonalnych ze względu na uwarunkowania rynkowe
- (-) Niższa produkcja energii z OZE w 1 kwartale 2021 roku na skutek niedostępności Zielonego Bloku i gorszych warunków atmosferycznych



Obszar

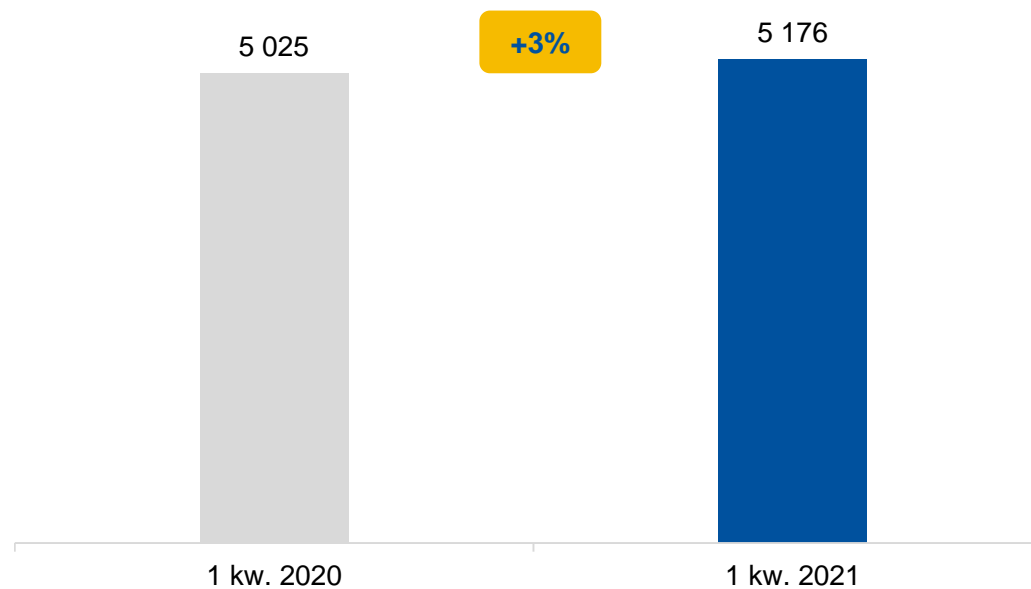
DYSTRYBUCJI

Wolumen usług dystrybucji

Konsekwentnie poszerzamy grupę Klientów



Sprzedaż usług dystrybucji odbiorcom końcowym [GWh]



Kluczowe czynniki

- (+) Wzrost liczby Klientów o 1,7%
- (+) Zwiększenie sprzedaży usług dystrybucji do gospodarstw domowych i odbiorców biznesowych
- (+) Ponad 6,6 tys. nowych przyłączeń źródeł OZE z uwzględnieniem mikroinstalacji



Obszar

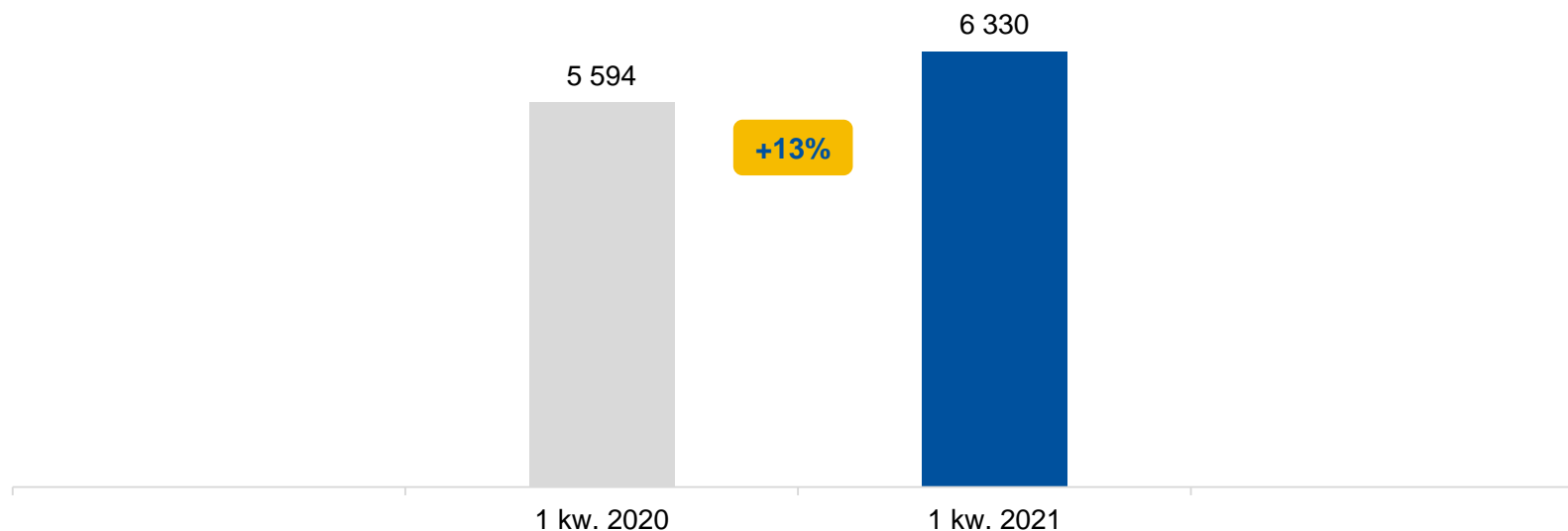
OBROTU

Wolumen sprzedaży energii

Znaczący wzrost sprzedaży w 1 kwartale 2021 roku



Sprzedaż energii elektrycznej i paliwa gazowego odbiorcom detalicznym [GWh]



Kluczowe czynniki

- (+) Wzrost wolumenu sprzedaży energii elektrycznej w segmencie gospodarstw domowych o prawie 7%
- (+) Wzrost wolumenu sprzedaży energii elektrycznej w segmencie biznesowym o prawie 15%
- (+) Wzrost wolumenu sprzedaży paliwa gazowego o ponad 21%

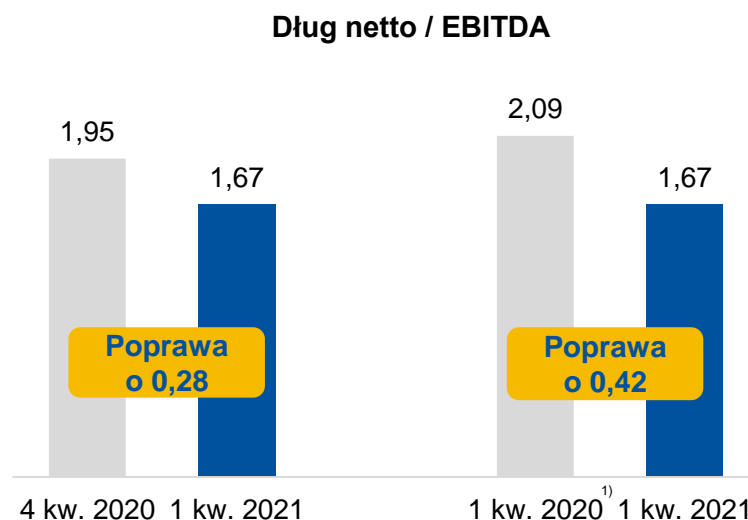
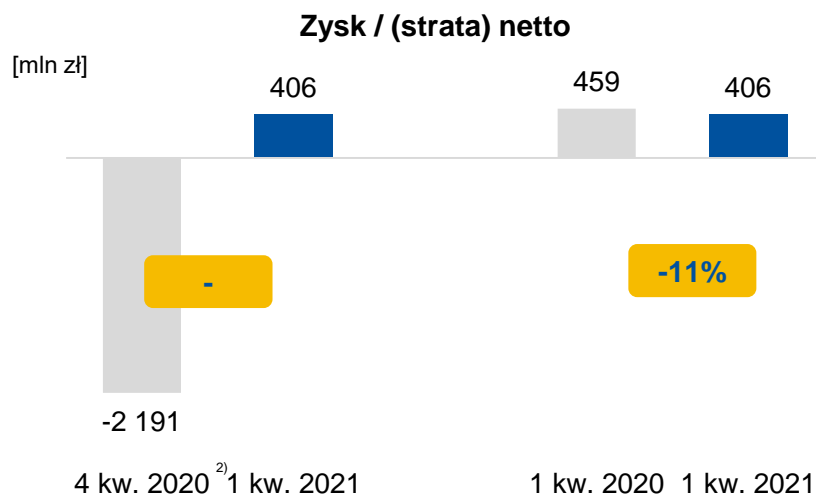
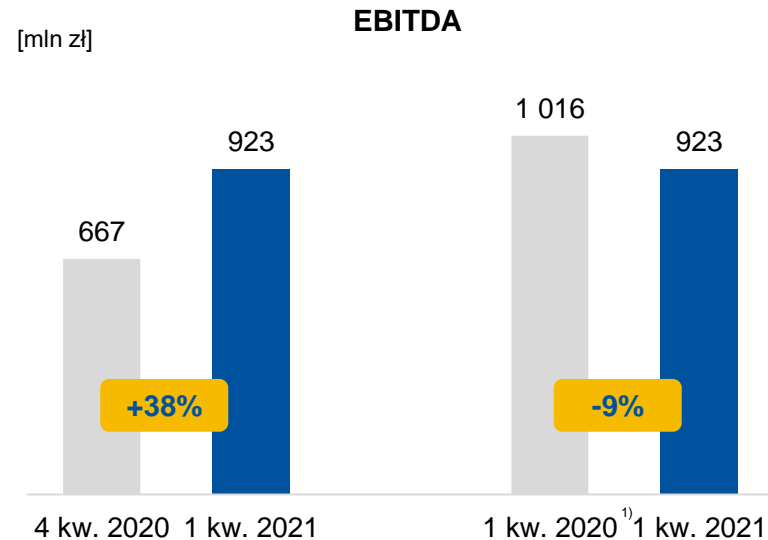
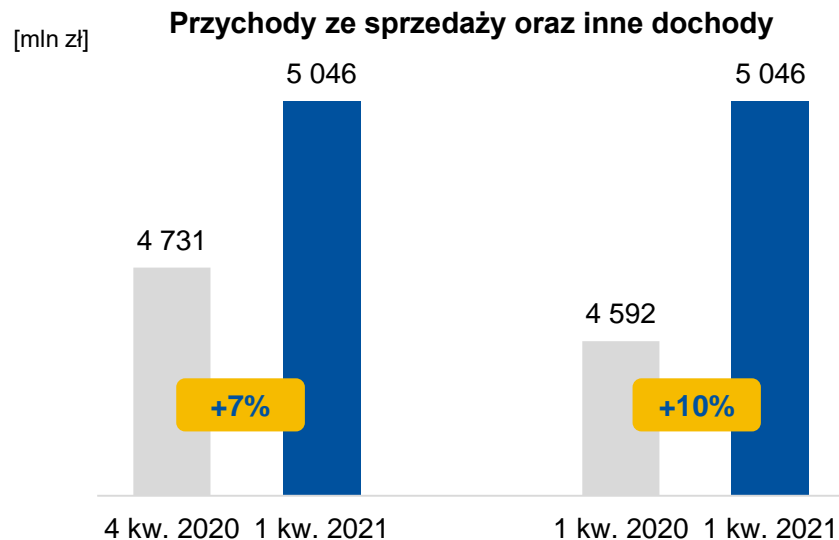


Wyniki finansowe za
1 kw. 2021 roku

Kluczowe dane finansowe



Stabilna sytuacja finansowa GK ENEA



¹⁾ Przekształcenie prezentacyjne danych zgodnie z skonsolidowanym sprawozdaniem finansowym.

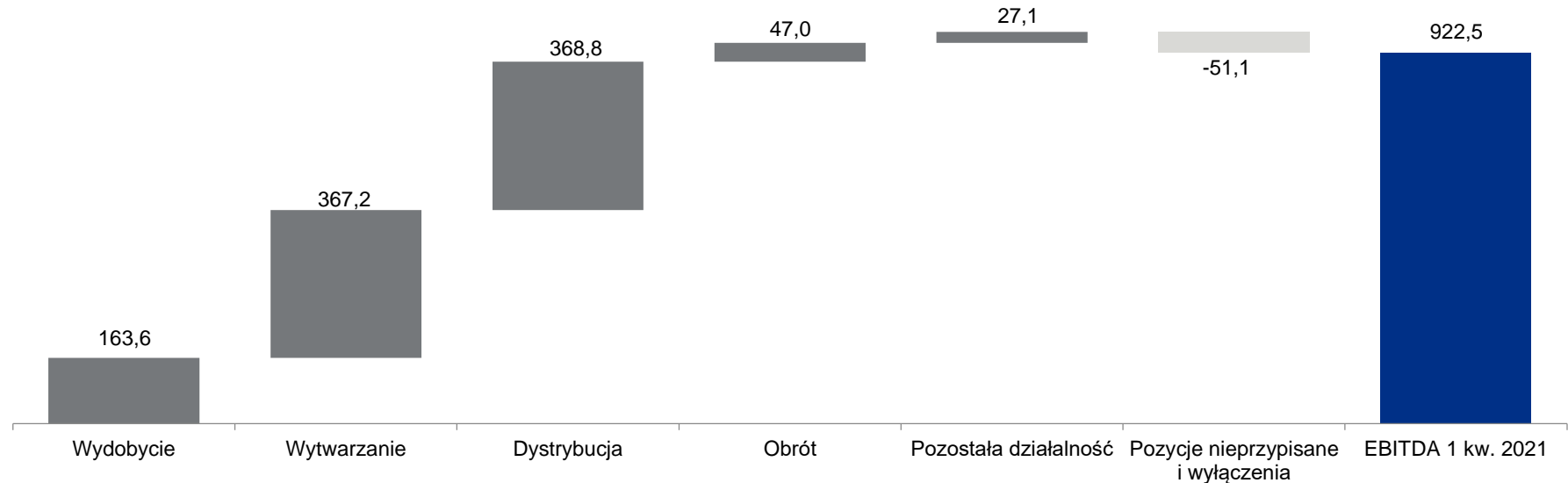
²⁾ W tym: odpis aktualizujący wartość aktywów wytwórczych, odpis aktualizujący wartość pożyczek wraz z odsetkami udzielonych spółce Elektrownia Ostrołęka Sp. z o.o.

EBITDA w 1 kwartale 2021 roku



Poprawa wyniku EBITDA w Obszarach Wydobywania i Dystrybucji

[mln zł]



Wydobycie

Wzrost przychodów ze sprzedaży [niższa cena sprzedaży o 5%, wyższy wolumen o 24%]

Wzrost gotówkowych kosztów produkcji sprzedanego węgla o 49 mln zł

Wytwarzanie

Spadek marży na obrocie i na Rynku Bilansującym o 143 mln zł [niższe marże jednostkowe, niższy wolumen]

Spadek marży na wytwarzaniu o 117 mln zł

Spadek przychodów z Regulacyjnych Usług Systemowych o 26 mln zł

Przychody z Rynku Mocy 213 mln zł

Dystrybucja

Wzrost marży z działalności koncesjonowanej o 60 mln zł [wyższy wolumen o 151 GWh]

Spadek kosztów operacyjnych o 9 mln zł

Spadek wyniku na pozostałej działalności operacyjnej o 7 mln zł

Obrót

Spadek wyniku w związku z aktualizacją wyceny kontraktów CO₂

Spadek średniej ceny sprzedaży energii o 2,1%

Wzrost kosztów rezerw dotyczących umów rodzących obciążenia o 25 mln zł

Wzrost kosztów obowiązków ekologicznych o 18,3%

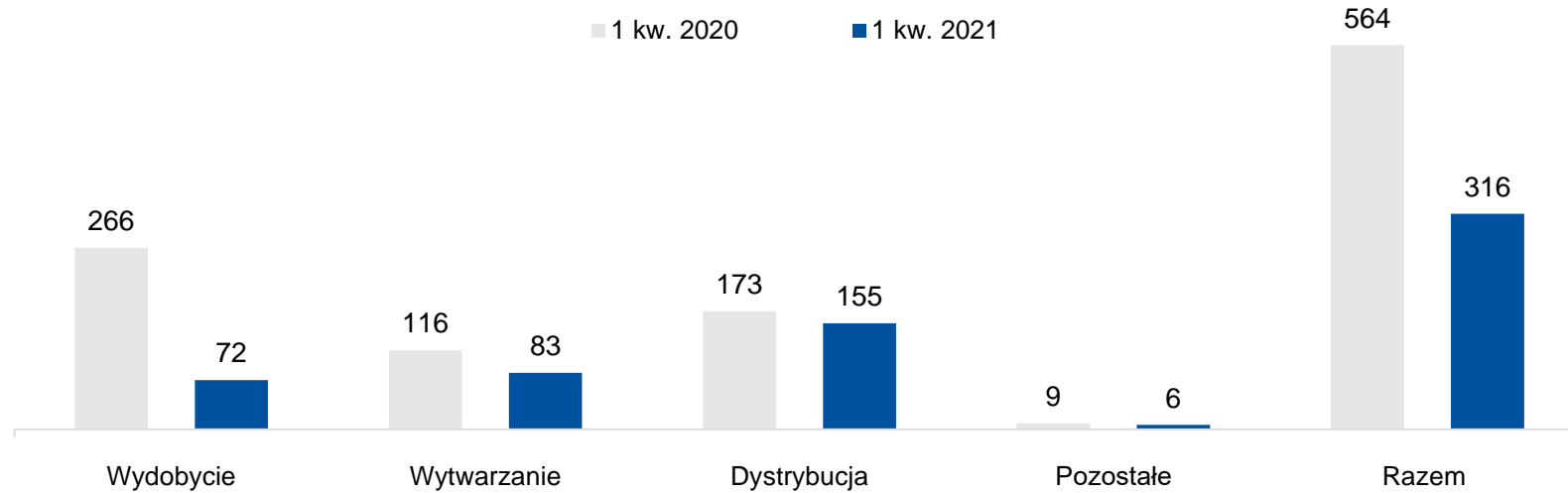
Spadek średniej ceny zakupu energii o 6,9%

Nakłady inwestycyjne

CAPEX w kluczowych obszarach działalności GK ENEA



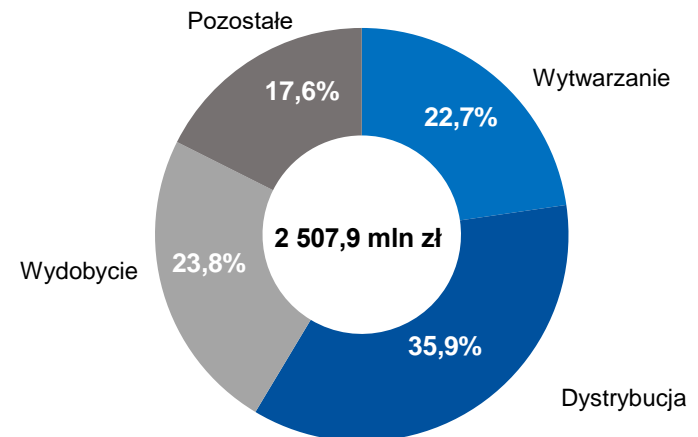
[mln zł]



27,5 mln zł

przeznaczone na inwestycje związane z ochroną środowiska w 1 kwartale 2021 roku

Struktura Planu 2021





ZAANGAŻOWANIE
SPOŁECZNE

6,5
mln zł

Grupa ENEA rozwija projekty społeczne i aktywnie wspiera walkę z pandemią

Blisko 6,5 mln zł – tyle środków przekazaliśmy na walkę z pandemią koronawirusa

- Od marca 2020 roku Grupa ENEA udziela finansowego i rzeczowego wsparcia szpitalom i ośrodkom leczniczym w całej Polsce. Do końca 2020 roku przekazaliśmy ok. 5,5 mln zł 51 ośrodkom. Tylko do marca przekazaliśmy kolejny milion zł.
- Środki, przekazywane za pośrednictwem Fundacji ENEA oraz LW Bogdanka, przeznaczone są m.in. na zakup sprzętu medycznego oraz potrzebnych środków higieny i ochrony osobistej.
- Wsparcie trafia głównie do placówek z terenu działania Grupy ENEA. Były to m.in. placówki z Białegostoku, Kozienic, Świecia i Warszawy.
- Lista instytucji medycznych, które otrzymują wsparcie powstaje we współpracy z Ministerstwem Zdrowia oraz Ministerstwem Aktywów Państwowych.

Dzień Kobiet z ENEA

- Grupa ENEA włączyła się w organizację pomocy kobietom, które odczuwają ekonomiczne, zdrowotne czy psychologiczne skutki pandemii.
- 8 marca, z okazji Dnia Kobiet, zrealizowany został koncert charytatywny, inaugurujący akcję społeczną wspierającą kobiety.
- Dzięki wsparciu Fundacji ENEA, w okresie od 8 do 31 marca 2021 roku, kobiety mogły skorzystać z darmowej opieki psychologicznej, a dzięki przeprowadzonej zbiórce, również w kolejnym miesiącu.
- Z pomocy skorzystało ponad 50 kobiet

Grupa ENEA rozwija projekty społeczne i aktywnie wspiera walkę z pandemią

Pomóż zwierzacom przetrwać zimę – edukacja przyrodnicza wśród najmłodszych

- Grupa ENEA zrealizowała kolejne działanie na rzecz ochrony ptaków. Uczniowie uczyli się, jak we właściwy sposób chronić i pomagać skrzydlatym przyjaciołom w czasie mrozów
- Dzięki zaangażowaniu Fundacji ENEA, do 30 szkół i przedszkoli trafiły karmniki oraz karma dla ptaków. Placówki wyposażone zostały również w materiały edukacyjne i instrukcje dokarmiania ptaków
- Do akcji zgłosiły się szkoły i przedszkola z Poznania, Staszowa, Zielonej Góry, Połańca, Piły i Szczecina



ENEA dla pokoleń – troska o seniorów i klientów ENEA

- Celem projektu „Enea dla pokoleń. Wspólnie o bezpieczeństwie” jest edukacja, kształtowanie świadomości konsumenckiej i wsparcie ochrony przeciwpożarowej w gospodarstwach domowych naszych klientów i lokalnych społeczności
- Ze względów bezpieczeństwa, w trosce o zdrowie uczestników, w miejsce dotychczasowych wydarzeń i bezpośrednich spotkań, pojawiły się webinary oraz wirtualne spotkania poświęcone zdrowiu i bezpieczeństwie seniorów
- Kontynuowano również uruchomioną w zeszłym roku darmową infolinię TeleRada. Pięć dni w tygodniu, w wyznaczonych godzinach, dyżurują eksperci z wybranych dziedzin – dietetyk, prawnik, pracownik socjalny, rzecznik konsumentów, lekarz i farmaceuta

Raport ESG GK ENEA 2020



Pierwszy raport ESG, czyli kompleksowe podsumowanie naszych zdecydowanych działań w sferze ochrony środowiska, zaangażowania społecznego oraz odpowiedzialnego zarządzania



- Nowoczesny serwis internetowy
- przygotowany zgodnie z międzynarodowymi standardami raportowania GRI
- prezentuje nie tylko osiągnięte wyniki, ale także zobowiązania na przyszłość, np. w zakresie transformacji w kierunku koncernu zeroemisyjnego
- ramą dla ujawniania informacji jest podział na sferę środowiskową (environmental), odpowiedzialności społecznej (social responsibility) oraz ładu korporacyjnego (corporate governance) – podejście ESG



ZAŁĄCZNIKI

Wyszczególnienie	1 kw. 2020	1 kw. 2021	Zmiana
Produkcja netto [tys. ton]	2 066	2 612	26,4%
Sprzedaż węgla [tys. ton]	1 918	2 383	24,2%
Zapasy (na koniec okresu) [tys. ton]	327	350	7,0%
Roboty chodnikowe [km]	6,7	5,3	-20,9%

Dane operacyjne GK ENEA



Dane operacyjne GK ENEA [GWh]	1 kw. 2020	1 kw. 2021	Zmiana
Całkowite wytwarzanie energii elektrycznej netto	5 431	6 089	12%
<i>ze źródeł konwencjonalnych</i>	4 737	5 568	18%
Enea Wytwarzanie – Elektrownia Kozienice	3 421	4 101	20%
MEC Piła	17	18	9%
Enea Elektrownia Połaniec	1 230	1 348	10%
Enea Ciepło	69	100	45%
<i>z odnawialnych źródeł energii</i>	694	521	-25%
Enea Nowa Energia	113 ¹⁾	78	-31%
Enea Elektrownia Połaniec	528	396	-25%
Enea Ciepło	53	47	-13%

¹⁾ Dane dotyczące produkcji energii elektrycznej netto Segmentu OZE ENEA Wytwarzanie

Wolumen usług dystrybucji

Dane sprzedażowe GK ENEA [GWh]	1 kw. 2020	1 kw. 2021	Zmiana
Sprzedaż usług dystrybucji odbiorcom końcowym	5 025	5 176	3,0%

Wytwarzanie, w tym:

[mln zł]	Elektrownie Systemowe			Ciepło			OZE		
	1 kw. 2020	1 kw. 2021	Zmiana	1 kw. 2020	1 kw. 2021	Zmiana	1 kw. 2020	1 kw. 2021	Zmiana
Przychody ze sprzedaży oraz inne dochody	1 747	1 876	129	162	202	40	197	172	-25
EBIT	235	162	-73	39	50	11	57	56	-1
EBITDA	350	236	-114	54	64	10	68	67	-1
CAPEX	107	76	-31	5	5	-	4	2	-2

Dane sprzedażowe GK ENEA [GWh]	1 kw. 2020	1 kw. 2021	Zmiana
Sprzedaż energii elektrycznej i paliwa gazowego odbiorcom detalicznym	5 594	6 330	13,2%

Kluczowe dane finansowe

Dane finansowe GK ENEA [mln zł]	1 kw. 2020 ¹⁾	1 kw. 2021	Zmiana
Przychody ze sprzedaży oraz inne dochody	4 592	5 046	10%
EBITDA	1 016	923	-9%
EBIT	634	548	-14%
Zysk/ (strata) netto okresu sprawozdawczego	459	406	-11%
Zysk/ (strata) netto przypadający na akcjonariuszy jednostki dominującej	445	386	-13%
Dług netto / EBITDA	2,09	1,67	-0,42

¹⁾Przekształcenie prezentacyjne danych zgodnie z skonsolidowanym sprawozdaniem finansowym.



WYNIKI GK ENEA

w 1 kwartale 2021 roku



gielda@enea.pl