



WYNIKI GK ENEA

w 2020 r.



26 marca 2021 r.

Wyniki GK ENEA w 2020 r.

GK ENEA wypracowała stabilne wyniki finansowe



18,2 mld zł

przychodów, wzrost
o 1,8 mld zł (11% r/r)



3,3 mld zł

EBITDA, spadek
o 36 mln zł (-1% r/r)



1,95

poziom
dług netto / EBITDA
poprawa wskaźnika
o 0,04 (-2% r/r)



22,5 TWh

wytworzonej energii
elektrycznej, spadek
o 3,4 TWh (-13% r/r)



7,6 mln t

produkcji netto węgla,
spadek o 1,9 mln t
(-19% r/r)



5% r/r

wzrostu wytwarzania
energii ze źródeł
odnawialnych
(o 114 GWh)



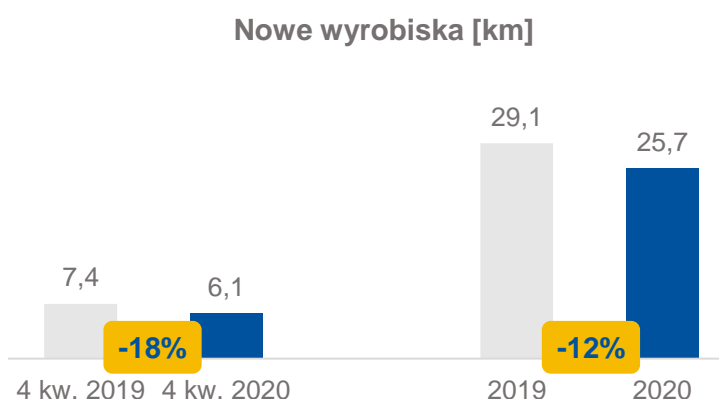
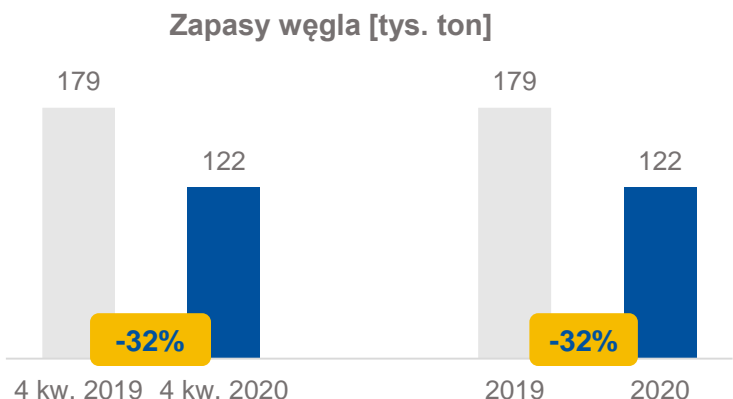
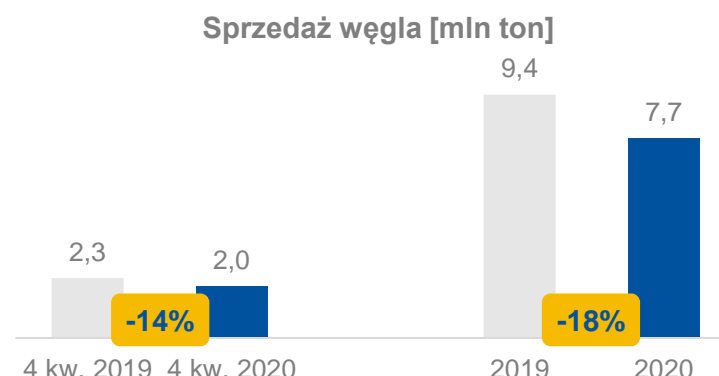
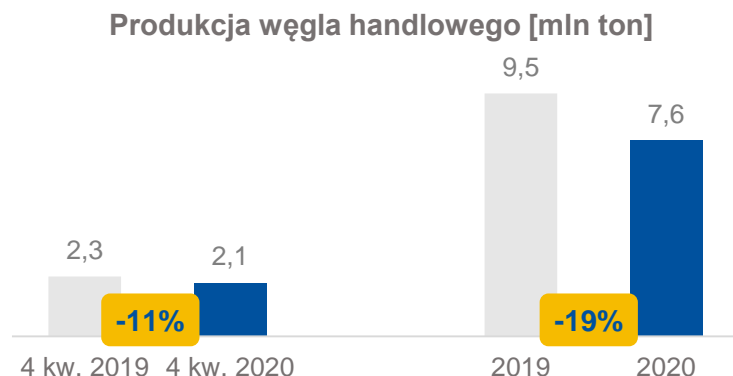
Obszar

WYDOBYCIA

Wyniki operacyjne GK LW Bogdanka



Wyniki operacyjne pod wpływem trudnego otoczenia rynkowego



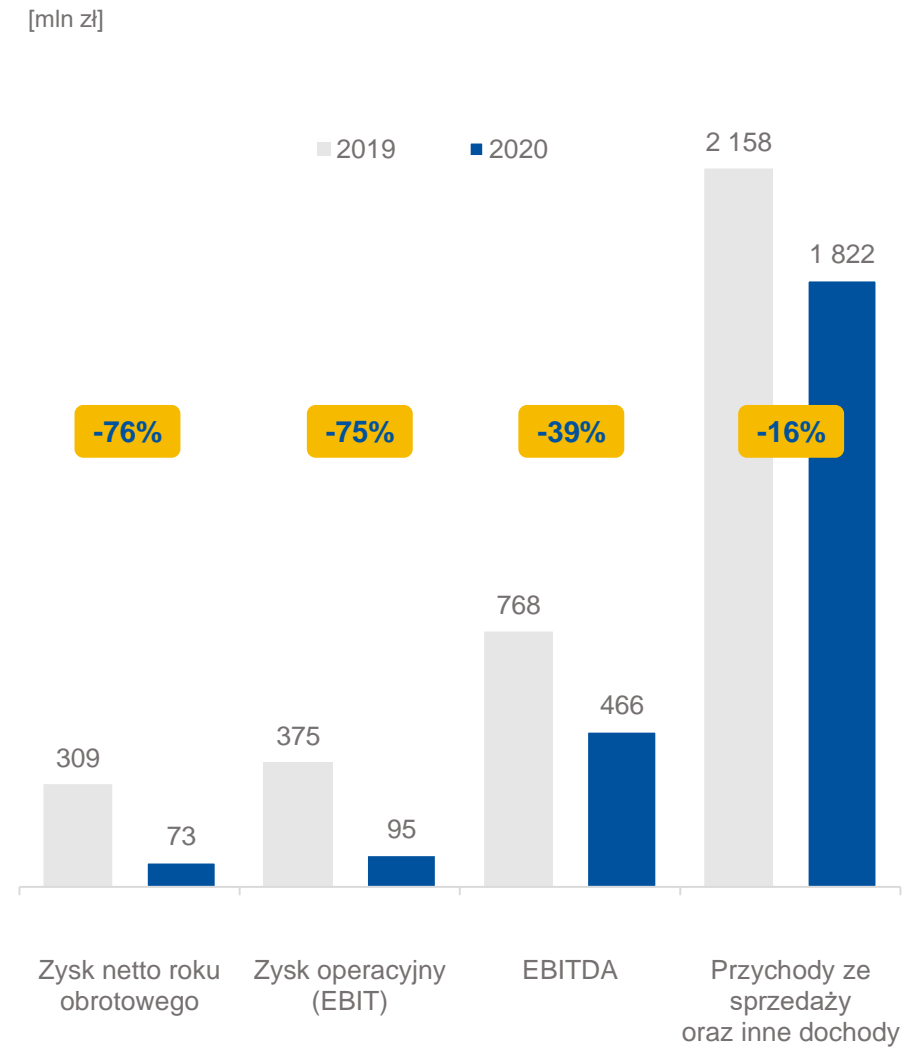
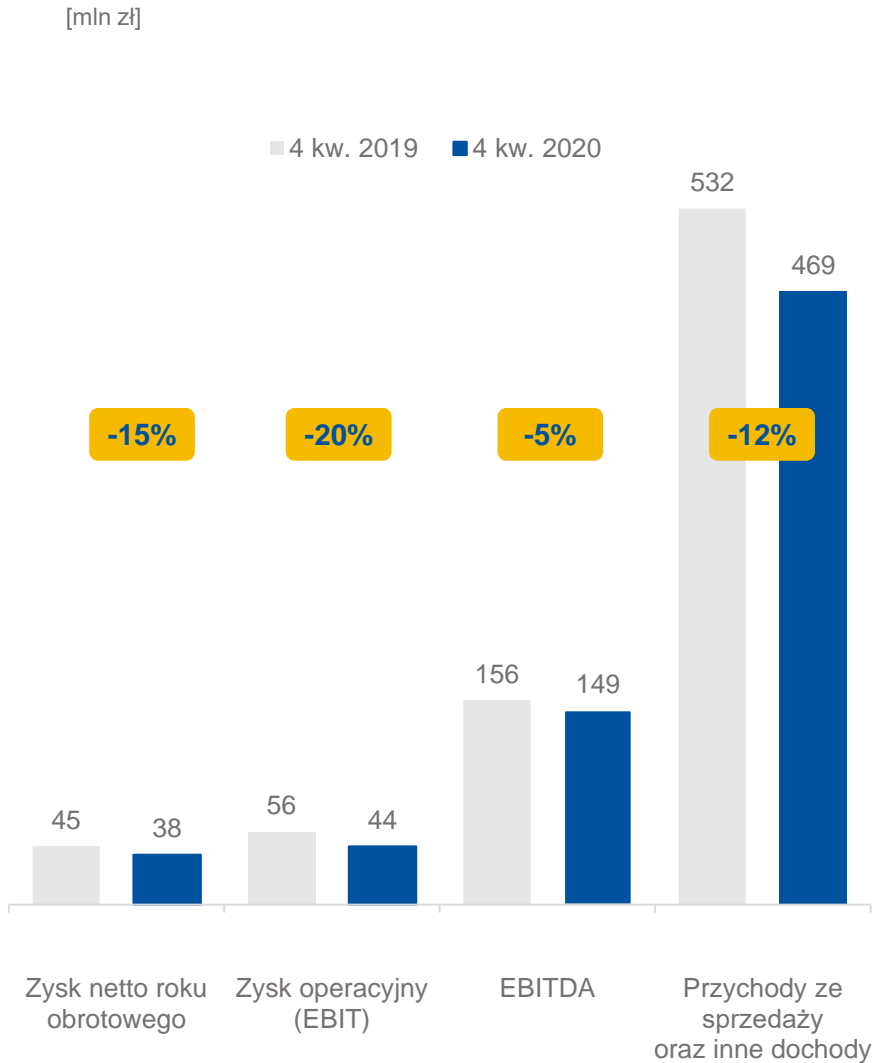
Kluczowe czynniki

- (-) Zmniejszenie zapotrzebowania na energię ze względu na spowolnienie procesów gospodarczych w związku z pandemią koronawirusa
- (+) Wysoki uzysk w 4 kw. 2020 r. pozytywnie wpłynął na uzysk w 2020 r. i pomimo problemów technicznych i geologicznych w 2020 r., wyniósł 64,0%, co oznacza, że był na zbliżonym poziomie, jak w 2019 r.

EBITDA GK LW Bogdanka w 4 kwartale i w 2020 roku



Wpływ na EBITDA GK LW Bogdanka miało tymczasowe pogorszenie sytuacji na rynku

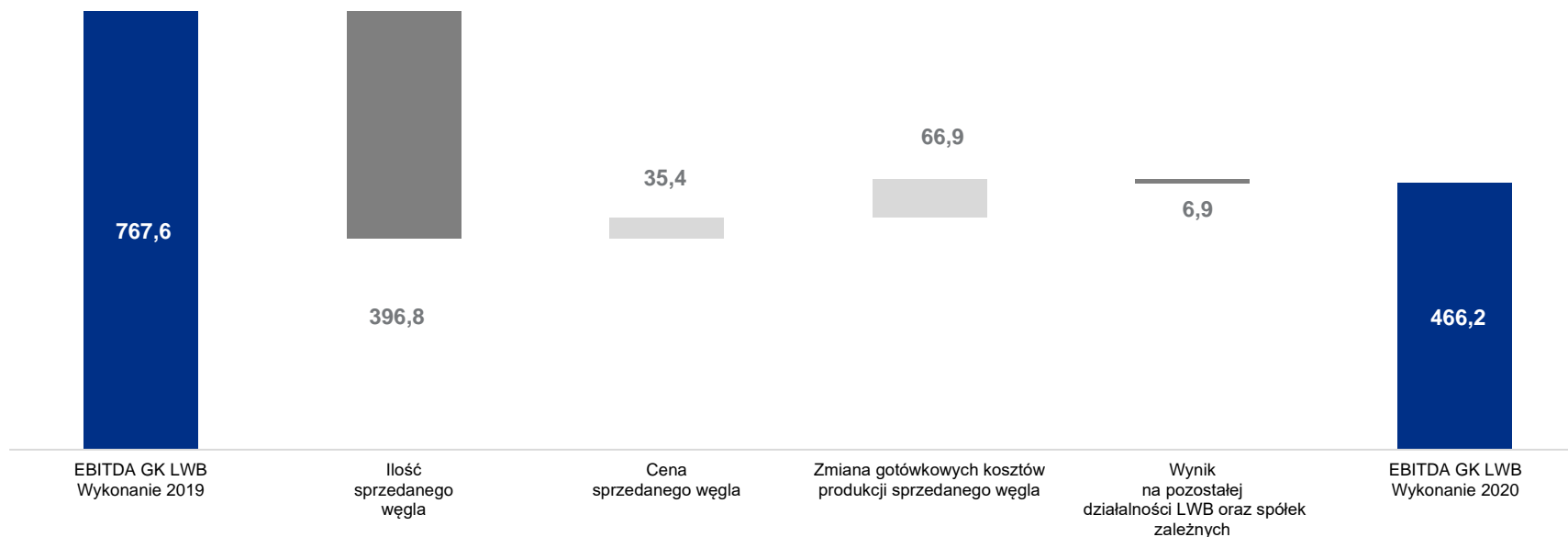


EBITDA za 2020 rok



Decydujący wpływ na poziom EBITDA GK LW Bogdanka miało zmniejszenie wolumenu sprzedaży

[mln zł]



Czynniki zmiany EBITDA w ciągu 4 kwartałów 2020 roku

- (-) Spadek ilości sprzedanego węgla
- (+) Wyższa cena sprzedanego węgla
- (+) Spadek kosztów produkcji: niższe wydobywanie przełożyło się na spadek wartości zużytych materiałów i usług obcych



Otoczenie

RYNKOWE

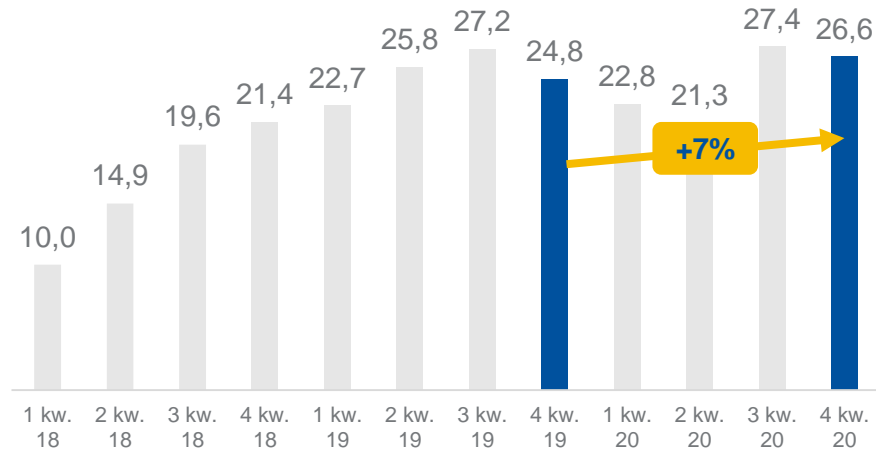
Otoczenie rynkowe



Ceny CO₂ pozostają na wysokim poziomie

Uprawnienia do emisji CO₂ (Dec-20)

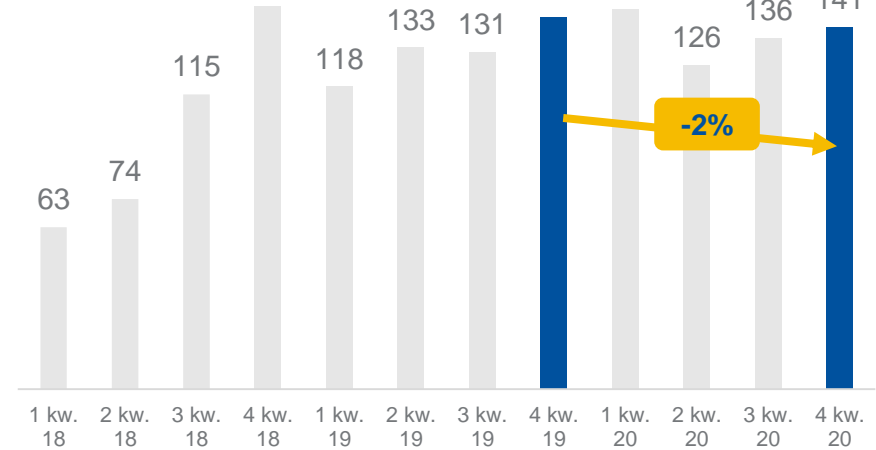
EUR/t



Źródło: ICE, ceny rozliczeniowe

Ceny praw majątkowych „zielonych” (PMOZE_A)

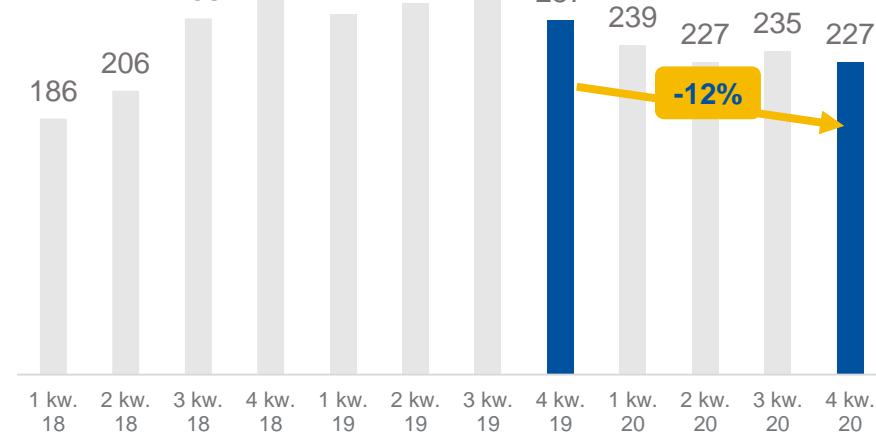
PLN/MWh



Źródło: TGE, indeksy z rynku sesyjnego

BASE_Y_19/20/21 (Cena pasma)

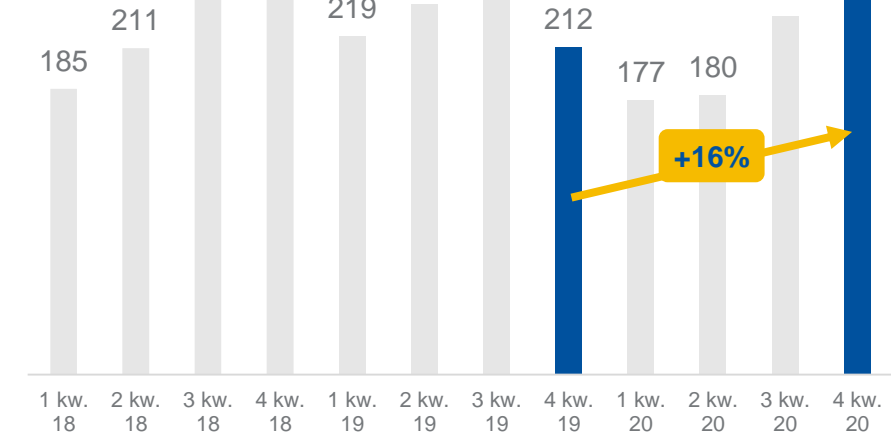
PLN/MWh



Źródło: TGE, ceny rozliczeniowe

RDN (Rynek Dnia Następnego) BASE

PLN/MWh



Źródło: TGE, ceny rozliczeniowe



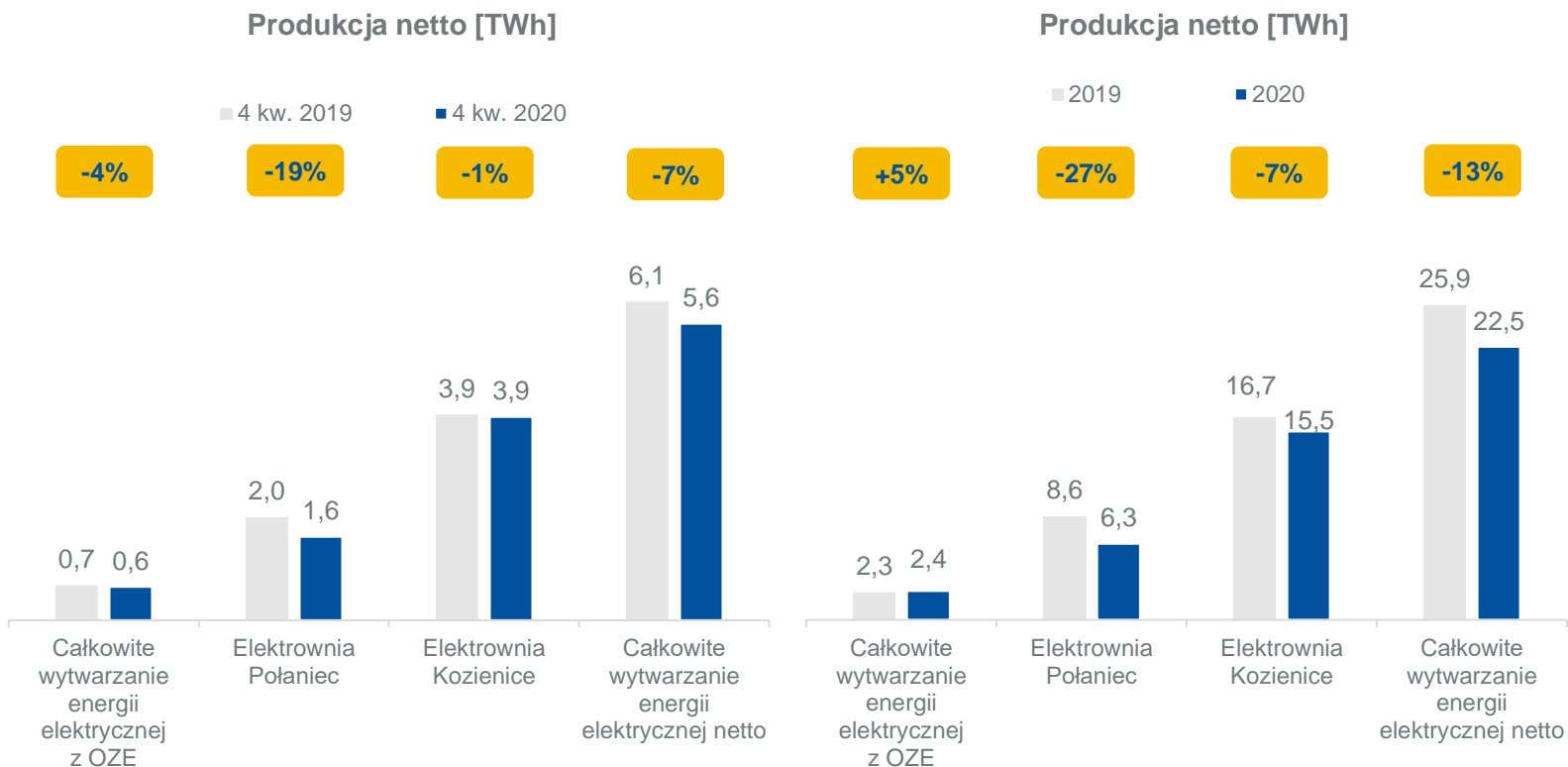
Obszar

WYTWARZANIA

Dane operacyjne GK ENEA



Wpływ na poziom produkcji miały czynniki zewnętrzne



Kluczowe czynniki

- (+) Wyższa produkcja energii z OZE w 2020 roku
- (-) Niższa produkcja ze źródeł konwencjonalnych ze względu na mniejszą dyspozycyjność bloków (planowane modernizacje), większy import energii oraz spadek zapotrzebowania z powodu epidemii koronawirusa



Obszar

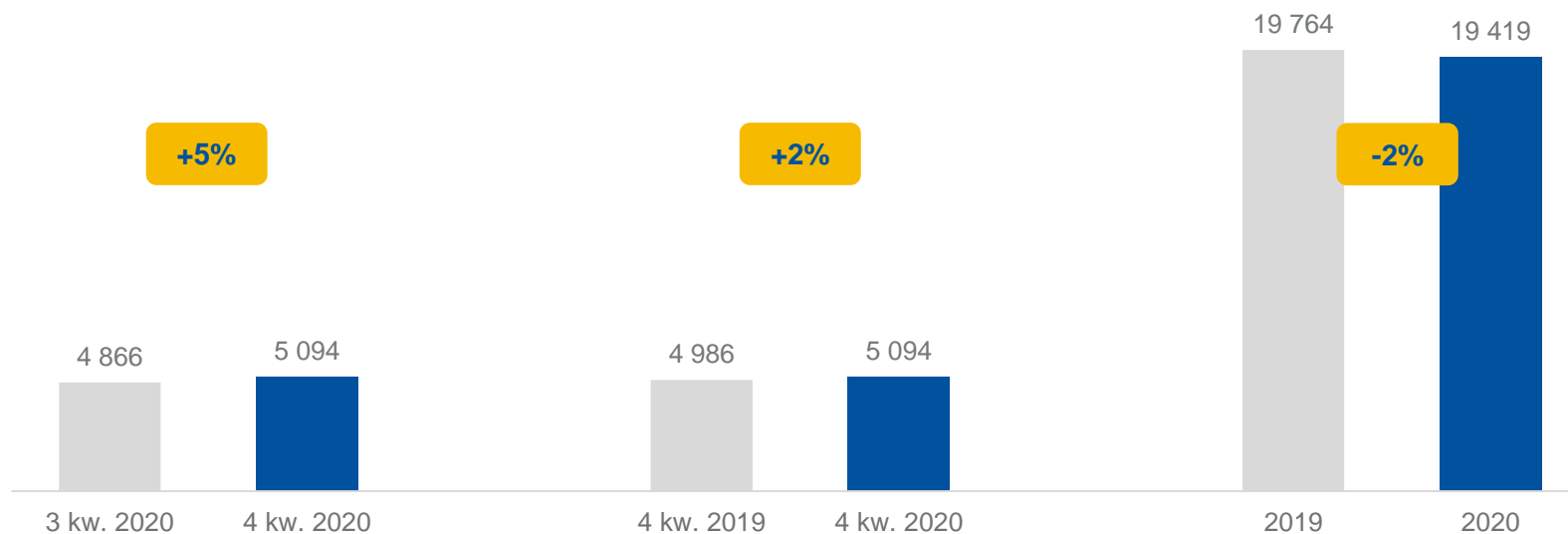
DYSTRYBUCJI

Wolumen usług dystrybucji



W 4 kwartale 2020 roku wzrósł wolumen sprzedaży usług dystrybucji

Sprzedaż usług dystrybucji odbiorcom końcowym [GWh]



Kluczowe czynniki

- (+) Wzrost liczby Klientów o 1,3%
- (+) Zwiększenie sprzedaży usług dystrybucji do gospodarstw domowych
- (+) W 2020 r. ponad 43 tys. nowych przyłączeń źródeł OZE z uwzględnieniem mikroinstalacji
- (-) Spadek sprzedaży usług dystrybucyjnych do odbiorców biznesowych



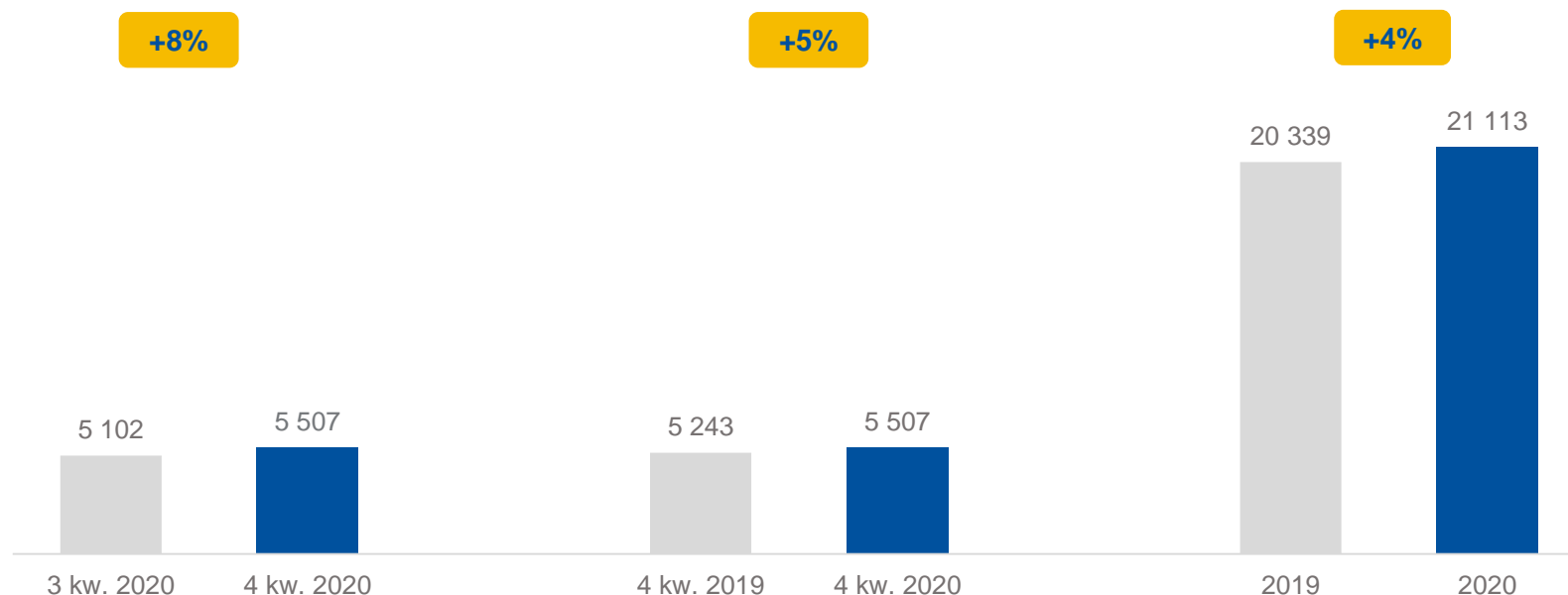
Obszar
OBROTU

Wolumen sprzedaży energii



Wzrost łącznego wolumenu sprzedaży energii elektrycznej w 4 kwartale oraz w całym 2020 roku

Sprzedaż energii elektrycznej i paliwa gazowego odbiorcom detalicznym [GWh]



Kluczowe czynniki

- (+) Wzrost wolumenu sprzedaży energii elektrycznej w segmencie gospodarstw domowych o ok. 3%
- (+) Wzrost wolumenu sprzedaży energii elektrycznej w segmencie biznesowym o ponad 2%
- (+) Wzrost wolumenu sprzedaży paliwa gazowego o ponad 25%

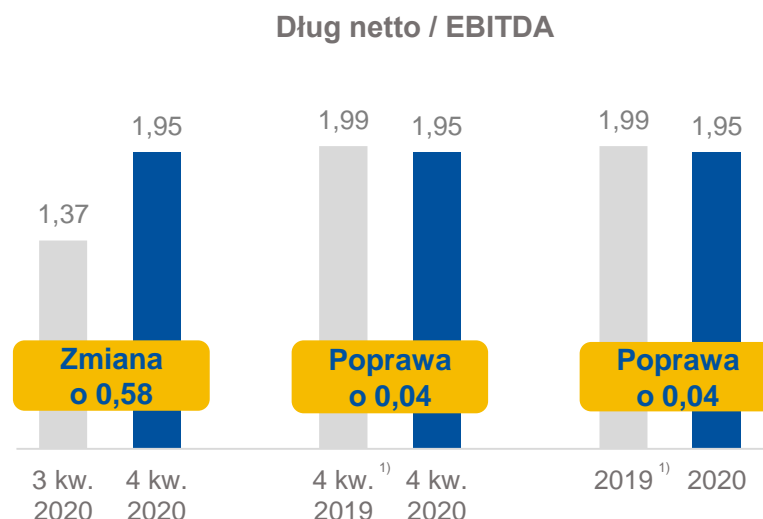
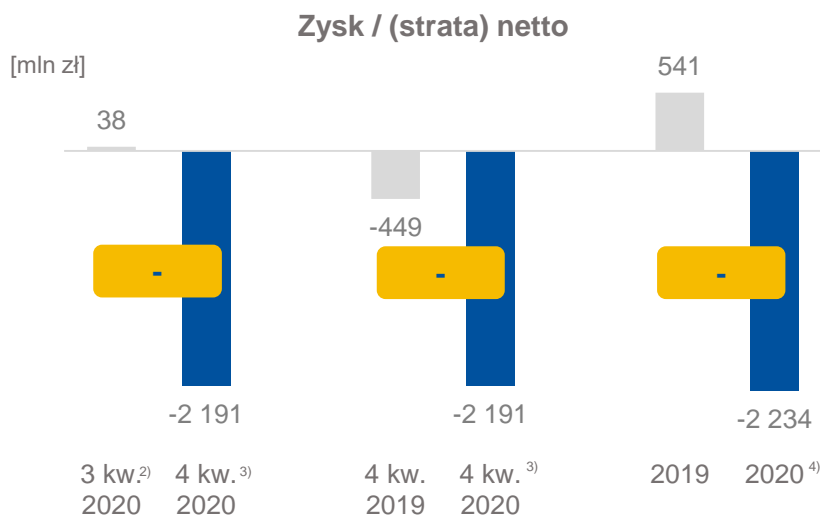
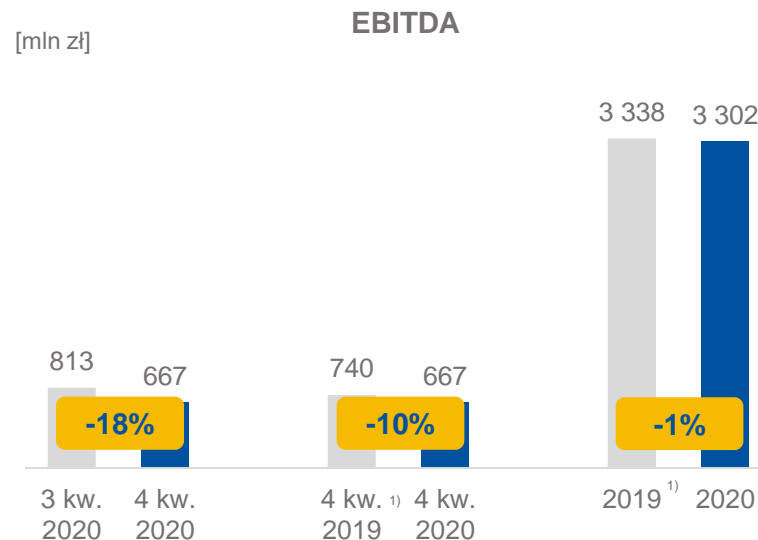
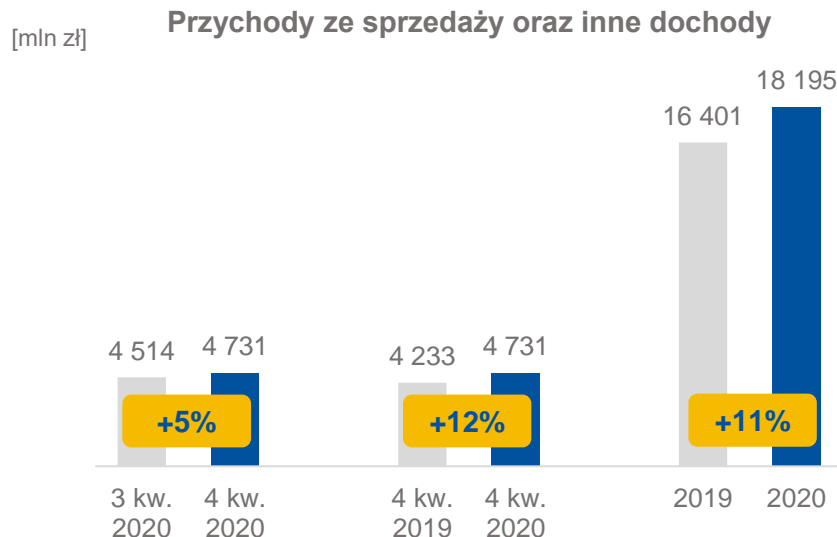


Wyniki finansowe za
2020 rok

Kluczowe dane finansowe



Na kluczowe dane finansowe wpływ miały m.in.: jednorazowe zdarzenia o charakterze księgowym



1) Przekształcenie prezentacyjne danych zgodnie z skonsolidowanym sprawozdaniem finansowym.

2) W tym: odpis aktualizujący wartość posiadanego przez Spółkę pakietu akcji w Polskiej Grupie Górnicy S.A.

3) W tym: odpis aktualizujący wartość aktywów wytwórczych, odpis aktualizujący wartość pożyczek wraz z odsetkami udzielonych spółce Elektrownia Ostrołęka Sp. z o.o.

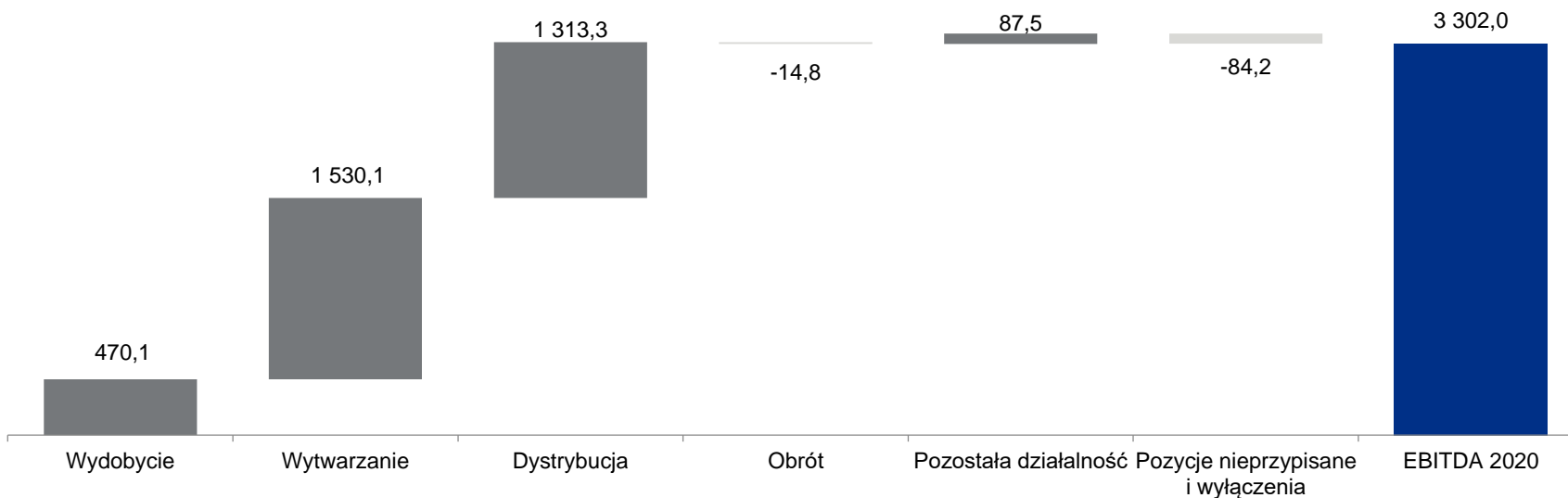
4) W tym: odpis aktualizujący wartość aktywów wytwórczych, odpis aktualizujący wartość pożyczek wraz z odsetkami udzielonych spółce Elektrownia Ostrołęka Sp. z o.o., utworzona rezerwa na przyszłe zobowiązania inwestycyjne wobec Elektrownia Ostrołęka Sp. z o.o., a także odpis aktualizujący wartość posiadanego przez Spółkę pakietu akcji w Polskiej Grupie Górnicy S.A.

EBITDA w 2020 roku



Najlepszy wynik EBITDA osiągnęły Obszary Wytwarzanie oraz Dystrybucja

[mln zł]



Wydobycie

Spadek przychodów ze sprzedaży [wyższa cena sprzedaży +2%, niższy wolumen o 18%]

W 2019 r. rozwiązanie rezerwy na sporne roszczenia ZUS (16,4 mln zł)

Wytwarzanie

W 2019 r. rozwiązanie rezerwy na zakup farmy wiatrowej Skoczycłody w wysokości 129 mln zł

Spadek marży na wytwarzaniu o 298 mln zł

Wzrost marży na obrocie i na Rynku Bilansującym o 308 mln zł [wyższe marże jednostkowe]

Wzrost wyniku EBITDA w obszarze Ciepło o 21 mln zł i w obszarze OZE o 12 mln zł

Dystrybucja

Wzrost marży z działalności koncesjonowanej o 221 mln zł [wyższe stawki w zatwierdzonej taryfie na 2020 r.]

Wzrost wyniku na pozostałej działalności operacyjnej o 76 mln zł (głównie zmiana stanu rezerw dot. majątku sieciowego, wzrost przychodów z tyt. kar umownych i odszkodowań)

Wyższe koszty operacyjne o 73 mln zł

Obrót

Wzrost średniej ceny sprzedaży energii o 8,4%

Wzrost wyniku w związku z aktualizacją wyceny kontraktów CO₂

Wzrost średniej ceny zakupu energii o 11,4%

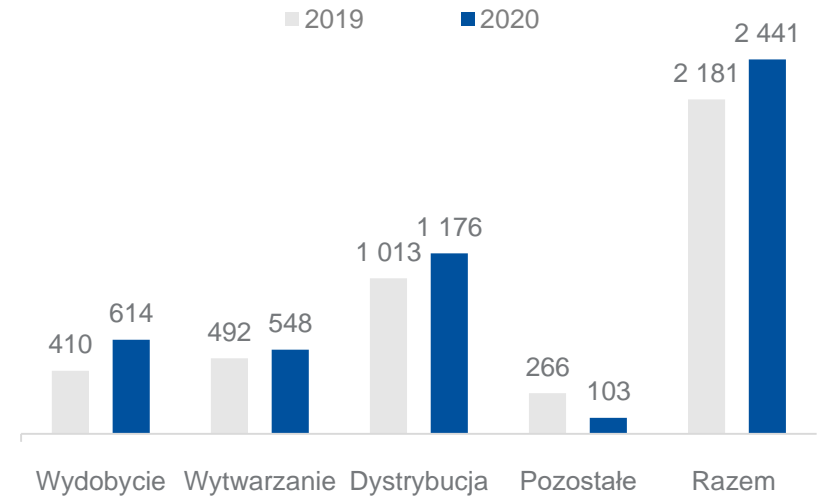
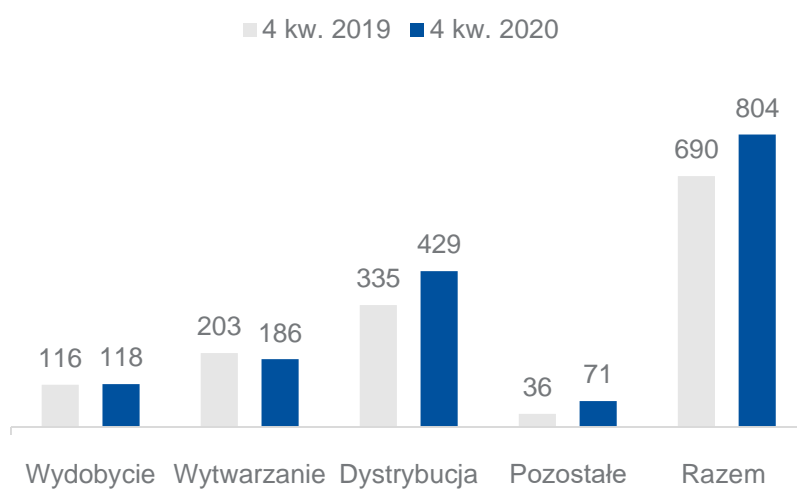
Wzrost kosztów obowiązków ekologicznych o 3,9%

Nakłady inwestycyjne

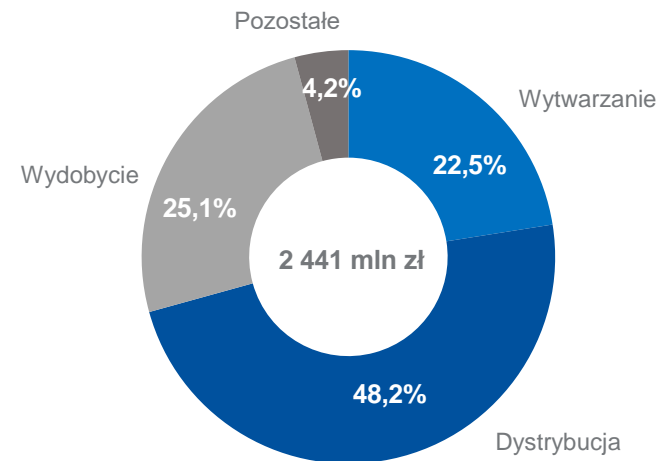


W kluczowych obszarach działalności GK ENEA w 2020 roku wzrosły nakłady inwestycyjne

[mln zł]



Struktura Wykonania 2020



273 mln zł

przeznaczone na inwestycje związane z ochroną środowiska w 2020 roku



ZAANGAŻOWANIE
SPOŁECZNE

**5,3
mln zł**

Grupa Enea rozwija projekty społeczne i aktywnie wspiera walkę z pandemią

Ponad 5,3 mln zł – tyle środków przekazaliśmy w 2020 r. na walkę z pandemią koronawirusa

- Wsparcie finansowe i rzeczowe trafiło od marca 2020 r. do 51 szpitali i ośrodków leczniczych w całej Polsce. Tylko w listopadzie i grudniu było to prawie 850 tys. zł dla 13 ośrodków
- Środki przekazywane za pośrednictwem Fundacji Enea oraz LW Bogdanka, przeznaczone są m.in. na zakup sprzętu medycznego, potrzebnych środków higieny i ochrony osobistej
- Wsparcie trafia głównie do placówek z terenu działania Grupy Enea. Były to m.in. placówki z Białegostoku, Buska-Zdroju, Chodzieży, Poznania, Radomia, Szczecina czy Zwolenia
- Lista instytucji medycznych, które otrzymują wsparcie powstaje we współpracy z Ministerstwem Zdrowia oraz Ministerstwem Aktywów Państwowych



Misja Profilaktyka. Zdrowie zaczyna się w głowie

- Projekt profilaktyki zdrowotnej dla pracowników Grupy Enea zapoczątkowany w 2018 r. i prowadzony przez Fundację Enea
- W ubiegłym roku w listopadzie pracownicy uczestniczyli w spotkaniu ze specjalistami z dziedziny neurobiologii oraz psychodietetyki, uczyli się jak niwelować stres w pracy oraz radzić sobie z negatywnymi skutkami pandemii
- W ramach akcji Misja Profilaktyka zrealizowany został również cykl poświęcony zdrowemu kręgosłupowi i prawidłowej postawie ciała podczas pracy zdalnej



Grupa Enea rozwija projekty społeczne i aktywnie wspiera walkę z pandemią

Ponad 75 litrów krwi zebraliśmy w 2020 r. w ramach programu „Energiją mamy we krwi”

- To projekt realizowany przy współdziałaniu Regionalnych Centrów Krwiodawstwa i Krwiolecznictwa. Od początku akcji w Grupie Enea udało się zebrać prawie 275 l krwi
- Co ważne, w zbiórkę krwi, poza pracownikami Grupy, włączają się ich rodziny i osoby spoza Grupy, np. służby mundurowe
- Tegoroczne działania poszerzono również o akcje informacyjne zachęcające pracowników do zgłaszania się na szczepienia przeciwko COVID-19 oraz do oddawania osocza przez osoby, które przeszły zakażenie wirusem SARS-CoV-2



75 l
krwi

Grupa Enea cały czas włącza się w działania na rzecz wspierania bezpieczeństwa, edukacji, kultury i sportu wśród lokalnych społeczności

- Grupa wsparła finansowo projekt „naGranie nad Rusalką” – cykl plenerowych koncertów młodych poznańskich zespołów, transmitowanych w internecie
- W ramach wolontariatu pracowniczego, pracownicy włączyli się w akcję świąteczną „Kup bliskim, pomóż wszystkim”. Na tradycyjnym kermaszu charytatywnym, tym razem w zdalnej formule, pracownicy kupowali ozdoby bożonarodzeniowe wykonane przez uczestników Warsztatów Terapii Zajęciowej dla Osób z Niepełnosprawnością Intelktualną w Poznaniu, Pile oraz Policach. Dochód z kermaszu przeznaczono na leczenie podopiecznych



Projekty związane z ochroną środowiska

Minimalizowanie przerw w dostawach energii



ENEA Operator realizuje projekty służące ochronie środowiska oraz poprawia komfort życia Klientów

autorski system lokalizacji i identyfikacji awarii zainstalowany w samochodzie elektrycznym

- korzystny wpływ na środowisko, poprzez ograniczenie emisji hałasu i spalin
- ułatwienie w pracy brygad w terenie
- optymalizacja kosztów nowej aparatury

pierwszy w historii polskiej energetyki samochód wsparcia Prac Pod Napięciem

- poprawa jakości eksploatacji sieci
- zwiększenie bezpieczeństwa oraz komfortu pracy elektryków
- eliminowanie uciążliwych dla Klientów przerw w dostawach energii

współpraca w ramach zainicjowanego programu „e-VAN”

- wspólny projekt Narodowego Centrum Badań i Rozwoju oraz spółek energetycznych: ENEA, Energa-Operator, PGE Dystrybucja i Tauron Dystrybucja
- celem jest stworzenie innowacyjnych, bezemisyjnych pojazdów użytkowych
- popularyzacja transportu elektrycznego





Kluczowe
DANE

Dane finansowe



3,3 mld zł EBITDA



2,4 mld zł inwestycji
1,95 dług netto/EBITDA



18,2 mld zł przychodów



22,5 TWh wytworzonej energii elektrycznej



21,1 TWh sprzedaży energii i gazu odbiorcom detalicznym



Prawie **2,4 TWh** wytworzonej energii ze źródeł odnawialnych

Dane operacyjne



ZAŁĄCZNIKI

Wyszczególnienie	4 kw. 2019	4 kw. 2020	Zmiana	2019	2020	Zmiana
Produkcja netto [tys. ton]	2 324	2 074	-10,8%	9 451	7 612	-19,5%
Sprzedaż węgla [tys. ton]	2 298	1 970	-14,3%	9 359	7 670	-18,0%
Zapasy (na koniec okresu) [tys. ton]	179	122	-31,8%	179	122	-31,8%
Roboty chodnikowe [km]	7,4	6,1	-17,6%	29,1	25,7	-11,7%

Dane operacyjne GK ENEA



Dane operacyjne GK ENEA [GWh]	4 kw. 2019	4 kw. 2020	Zmiana	2019	2020	Zmiana
Całkowite wytwarzanie energii elektrycznej netto	6 053	5 629	-7,0%	25 931	22 482	-13,3%
W tym:						
ENEA Wytwarzanie łącznie z MEC Piła	3 905	3 862	-1,1%	16 694	15 518	-7,0%
Elektrownia Połaniec	1 956	1 581	-19,2%	8 557	6 280	-26,6%
ENEA Ciepło	104	103	-1,0%	361	361	0,0%
ENEA Nowa Energia	88	83	-5,6%	320	323	1,1%
Całkowite wytwarzanie energii elektrycznej z OZE	663	635	-4,2%	2 278	2 392	5,0%

Wolumen usług dystrybucji

Dane sprzedażowe GK ENEA [GWh]	4 kw. 2019	4 kw. 2020	Zmiana	2019	2020	Zmiana
Sprzedaż usług dystrybucji odbiorcom końcowym	4 986	5 094	2,2%	19 764	19 419	-1,7%

Wolumen sprzedaży energii



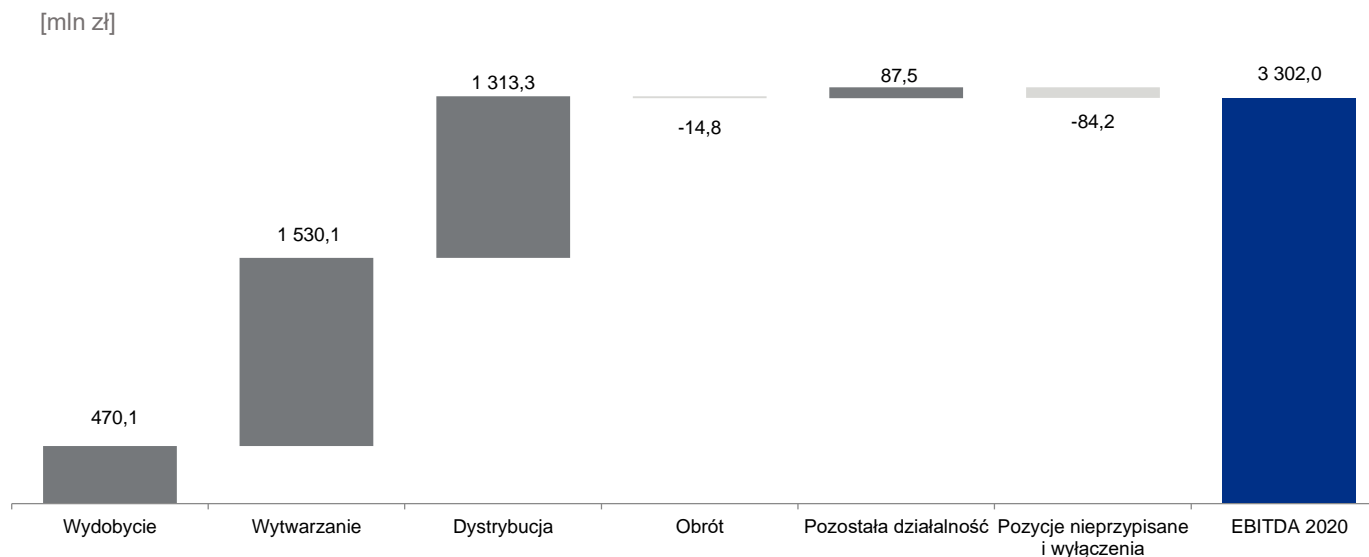
Dane sprzedażowe GK ENEA [GWh]	4 kw. 2019	4 kw. 2020	Zmiana	2019	2020	Zmiana
Sprzedaż energii elektrycznej i paliwa gazowego odbiorcom detalicznym	5 243	5 507	5,0%	20 339	21 113	3,8%

Kluczowe dane finansowe

Dane finansowe GK ENEA [mln zł]	4 kw. 2019 ¹⁾	4 kw. 2020	Zmiana	2019 ¹⁾	2020	Zmiana
Przychody ze sprzedaży oraz inne dochody	4 233	4 731	12%	16 401	18 195	11%
EBITDA	740	667	-10%	3 338	3 302	-1%
EBIT	313	-2 630	-941%	1 784	-1 706	-196%
Zysk/ (strata) netto okresu sprawozdawczego	(449)	(2 191)	388%	541	(2 234)	-513%
Zysk/ (strata) netto przypadający na akcjonariuszy jednostki dominującej	(468)	(2 206)	-371%	423	(2 268)	-636%
Dług netto / EBITDA	1,99	1,95	-0,04	1,99	1,95	-0,04

1) Przekształcenie prezentacyjne danych zgodnie z skonsolidowanym sprawozdaniem finansowym.

EBITDA w 4 kwartale i w 2020 roku



4 kw. 2020 EBITDA [mln zł]	145,2	321,1	319,3	-73,7	3,5	-48,5	666,9
Marża EBITDA	31,0%	14,9%	38,4%	-1,6%	3,2%	1,5%	14,1%
Zmiana [mln zł]	-13,6	-121,6	32,3	35,8	6,4	-11,9	-72,7
Zmiana [%]	-8,6%	-27,5%	11,2%	32,7%	219,9%	-32,6%	-9,8%

2020 EBITDA [mln zł]	470,1	1 530,1	1 313,3	-14,8	87,5	-84,2	3 302,0
Marża EBITDA	25,8%	18,2%	40,7%	-0,1%	18,5%	1,4%	18,1%
Zmiana [mln zł]	-300,8	-64,1	220,9	34,8	-0,2	73,3	-36,0
Zmiana [%]	-39,0%	-4,0%	20,2%	70,1%	-0,2%	46,6%	-1,1%

Wytwarzanie, w tym:									
[mln zł]	Elektrownie Systemowe			Ciepło			OZE		
	4 kw. 2019	4 kw. 2020	Zmiana	4 kw. 2019	4 kw. 2020	Zmiana	4 kw. 2019	4 kw. 2020	Zmiana
Przychody ze sprzedaży oraz inne dochody	1 719	1 788	69	146	162	16	192	211	19
EBIT	254	(2 801)	(3 055)	(18)	24	42	55	75	20
EBITDA	357	196	(161)	18	39	21	67	86	19
CAPEX	167	153	(14)	24	22	(2)	12	11	(1)
	2019	2020	Zmiana	2019	2020	Zmiana	2019	2020	Zmiana
Przychody ze sprzedaży oraz inne dochody	6 860	7 214	354	500	512	12	753	737	(16)
EBIT	820	(2 707)	(3 527)	12	53	41	198	211	13
EBITDA	1 260	1 163	(97)	92	113	21	242	254	12
CAPEX	407	469	62	67	48	(19)	17	31	14



WYNIKI GK ENEA

w 2020 r.



26 marca 2021 r.

gielda@enea.pl