

Grupa Kapitałowa ENEA to wicelider polskiego rynku elektroenergetycznego w zakresie produkcji energii elektrycznej. Zarządza pełnym łańcuchem wartości na rynku energii elektrycznej od paliwa, poprzez produkcję energii elektrycznej, dystrybucję, sprzedaż i obsługę Klienta.



24,0 mld zł

przychodów,
wzrost o **9,3 mld zł** (+63% r/r)



2,3 mld zł

EBITDA,
wzrost o **0,6 mld zł** (+37% r/r)



1,71

poziom **dług netto / EBITDA LTM**
wzrost wskaźnika o **2,01 p.p.**



10,5 TWh

wytworzonej energii elektrycznej,
spadek o **2,8 TWh** (-18% r/r)



3,3 mln t

produkcji netto węgla,
spadek o **2,3 mln t** (-41% r/r)



1,1 TWh

wytworzonej energii z OZE,
spadek o **6%** r/r

123,8 tys. km

linii dystrybucyjnych wraz z przyłączami

19,7%

udziału w rynku węgla energetycznego w Polsce

6,3 GW

całkowitej mocy
zainstalowanej

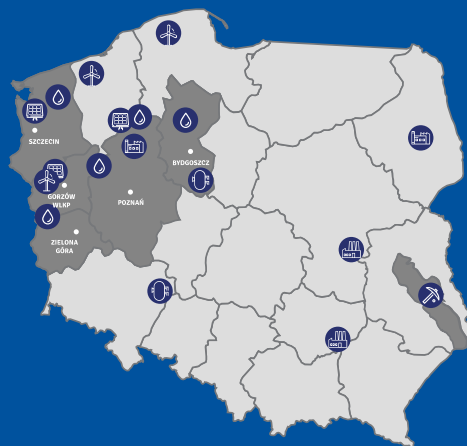
449 MW

mocy zainstalowanej
w OZE

2,8 mln

odbiorców usług
dystrybucyjnych

Do Grupy Kapitałowej ENEA należą dwie ważne elektrownie systemowe: Elektrownia Kozienice i Elektrownia Połaniec. W ramach Grupy działa również Lubelski Węgiel Bogdanka – kopalnia jest głównym dostawcą surowca do należących do Grupy elektrowni. Działalność Grupy Kapitałowej ENEA obejmuje również energetykę ciepłą w zakładach w Białymstoku, Obornikach i Pile.



Elektrownie:
Kozienice, Połaniec



Biogazownie:
Gorzew, Liszkowo



ENEA Ciepło, MEC Piła,
PEC Oborniki



LW Bogdanka



Farmy wiatrowe: Bardy,
Darżyno, Baczyna



Obszar dystrybucyjny
Enea Operator



21 elektrowni wodnych



Lubelskie Zagłębie Węglowe

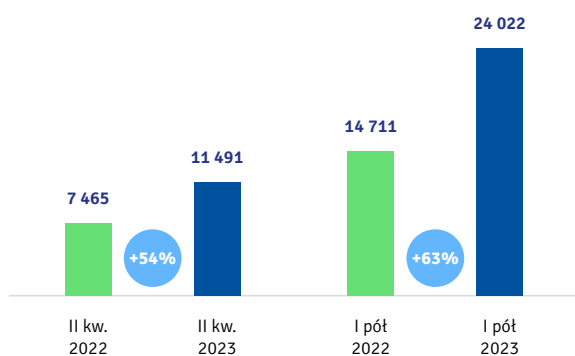


Elektrownie fotowoltaiczne:
PV Jastrowie I, PV Litkowo,
PV Lubno I, PV Lubno II
i PV FW Lubno I

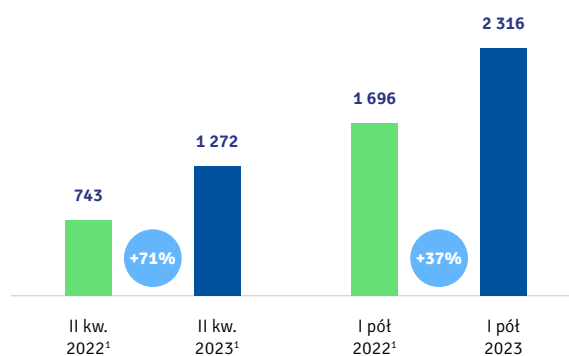
Kluczowe dane finansowe

[mln zł]

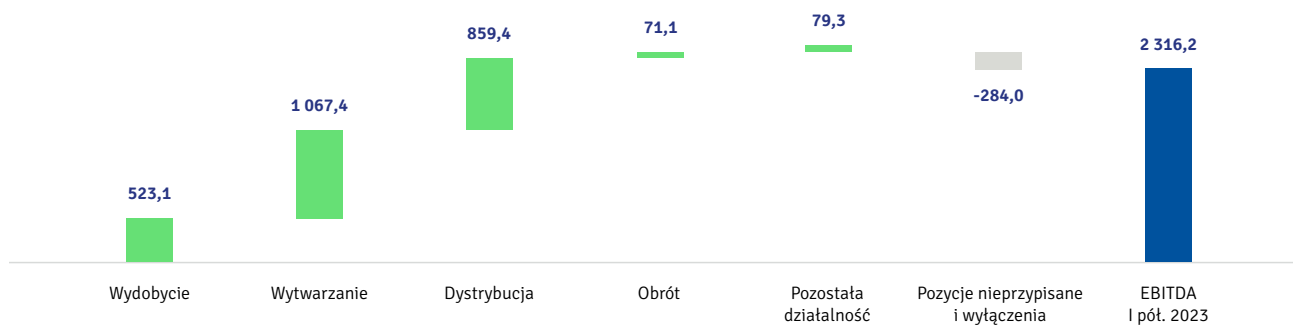
Przychody ze sprzedaży oraz inne dochody



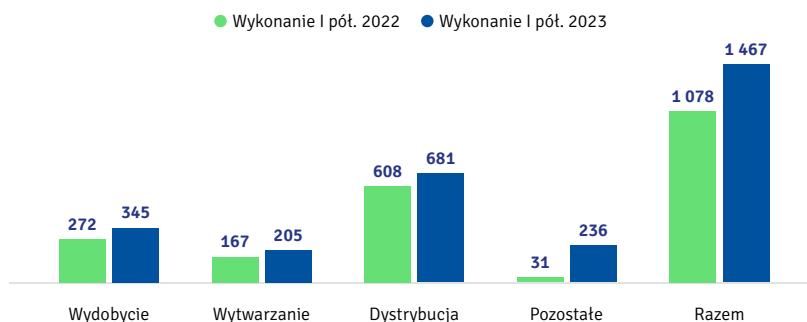
EBITDA



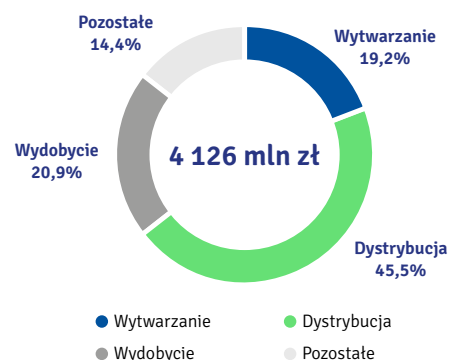
EBITDA GK ENEA w I pół. 2023 r.



CAPEX w kluczowych obszarach działalności GK ENEA



Struktura planu 2023



¹ Zmiana prezentacyjna zgodnie ze skonsolidowanym sprawozdaniem finansowym za 6 miesięcy 2023 r.