

# 2026 Wyniki Grupy Kapitałowej Enea

za I kwartał 2026 r.

## Stabilny poziom produkcji i wyników finansowych w coraz trudniejszym otoczeniu

Wyniki Grupy Kapitałowej Enea w I kwartale 2026 r.

**7,2 mld zł**

 przychodów,  
spadek o **0,4 mld zł** (-5,4% r/r)

**5,9 TWh**

 produkcja energii elektrycznej netto,  
wzrost o **0,03 TWh** (0,4% r/r)

**2,0 mln ton**

 produkcji netto węgla,  
spadek o **0,6 mln ton** (-23,2% r/r)

**1,5 mld zł**

 EBITDA,  
spadek o **0,4 mld zł** (-20,2 r/r)

**0,53**

 poziom **dług netto/EBITDA LTM**  
pogorszenie wskaźnika o **0,26**

**0,2 TWh**

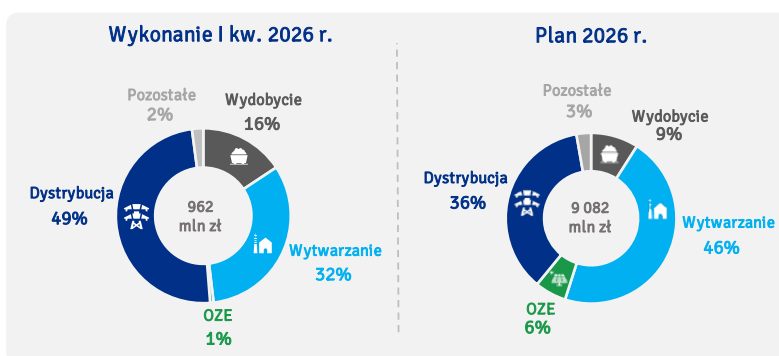
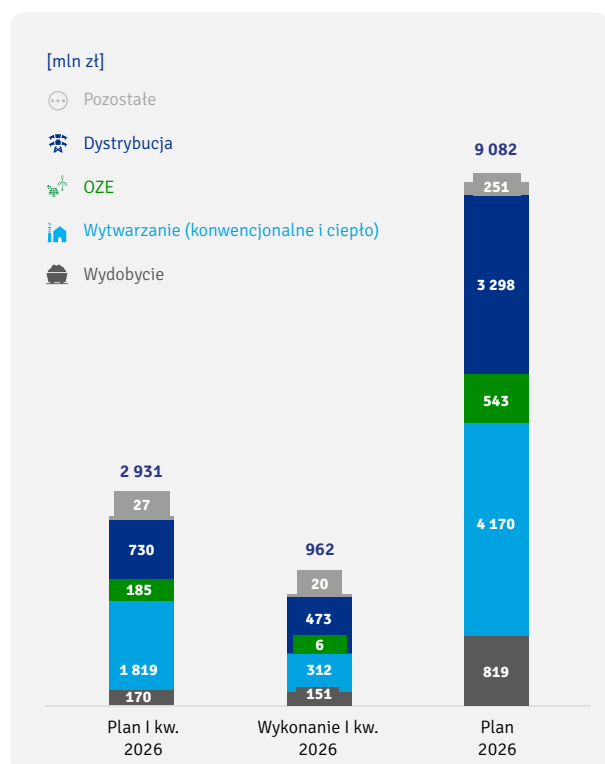
 produkcja energii elektrycznej  
netto z OZE, wzrost o **92,3%** r/r

**0,3 TWh**

 produkcja energii elektrycznej  
netto z biomasy, spadek o **25,1%** r/r

## Realizujemy ambitne plany kluczowe dla zielonej transformacji

Nakłady inwestycyjne



### Główne przesunięcia realizacji zakładanego planu w projektach:

- 1 349 mln zł, CCGT w Koziencach
- 179 mln zł, akwizycje farm wiatrowych
- 93 mln zł, zazielenienie bloków w Enea Elektrownia Połaniec



W Obszarze Wytwarzania przeznaczyliśmy blisko 51 mln zł na zazielenienie bloków w Elektrowni Połaniec i 222 mln zł na budowę bloków gazowo-parowych w Koziencach.

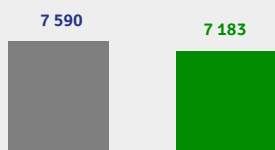


W Obszarze Wydobywania ponieśliśmy nakłady w wysokości 141 mln zł na nowe wyrobiska, modernizację istniejących wyrobisk oraz na uzupełnienie parku maszynowego.

## Utrzymujemy stabilne wskaźniki zadłużenia

Kluczowe dane finansowe w I kw. 2026 r.

**PRZYCHODY**  
**7 183** mln zł



I kw. 2025      I kw. 2026

**EBITDA**  
**1 548** mln zł



I kw. 2025      I kw. 2026

**MARŻA EBITDA**  
**21,6%**



I kw. 2025      I kw. 2026

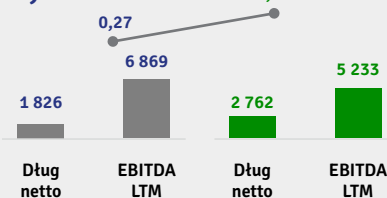
**WYNIK NETTO**  
**925** mln zł



I kw. 2025      I kw. 2026

**WSKAŹNIK DŁUG NETTO/EBITDA LTM**

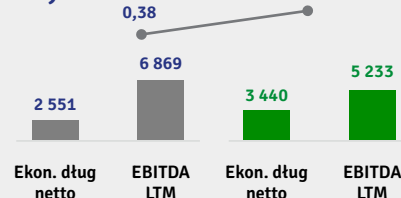
**0,53**



I kw. 2025      I kw. 2026

**WSKAŹNIK EKONOMICZNY DŁUG NETTO/EBITDA LTM**

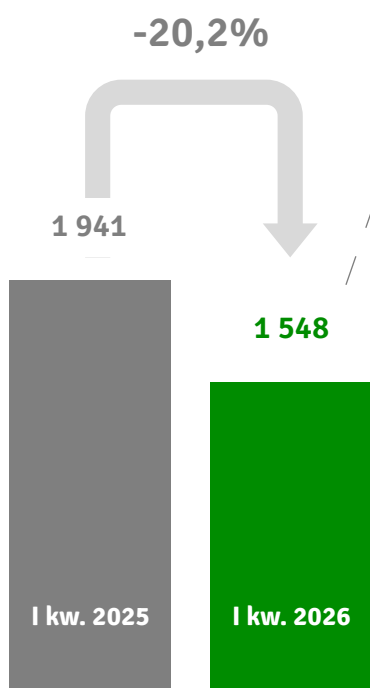
**0,66**



I kw. 2025      I kw. 2026

## Obszary Wytwarzania i Dystrybucji z największym udziałem w EBITDA

Struktura EBITDA GK Enea



EBITDA [mln zł]

**EBITDA po segmentach [mln zł]**

