



WYNIKI FINANSOWE ZA III KWARTAŁ 2014 R.

Pekao Bankiem nr 1 – silny kapitał podstawą rozwoju

Warszawa, 10 listopada 2014 r.

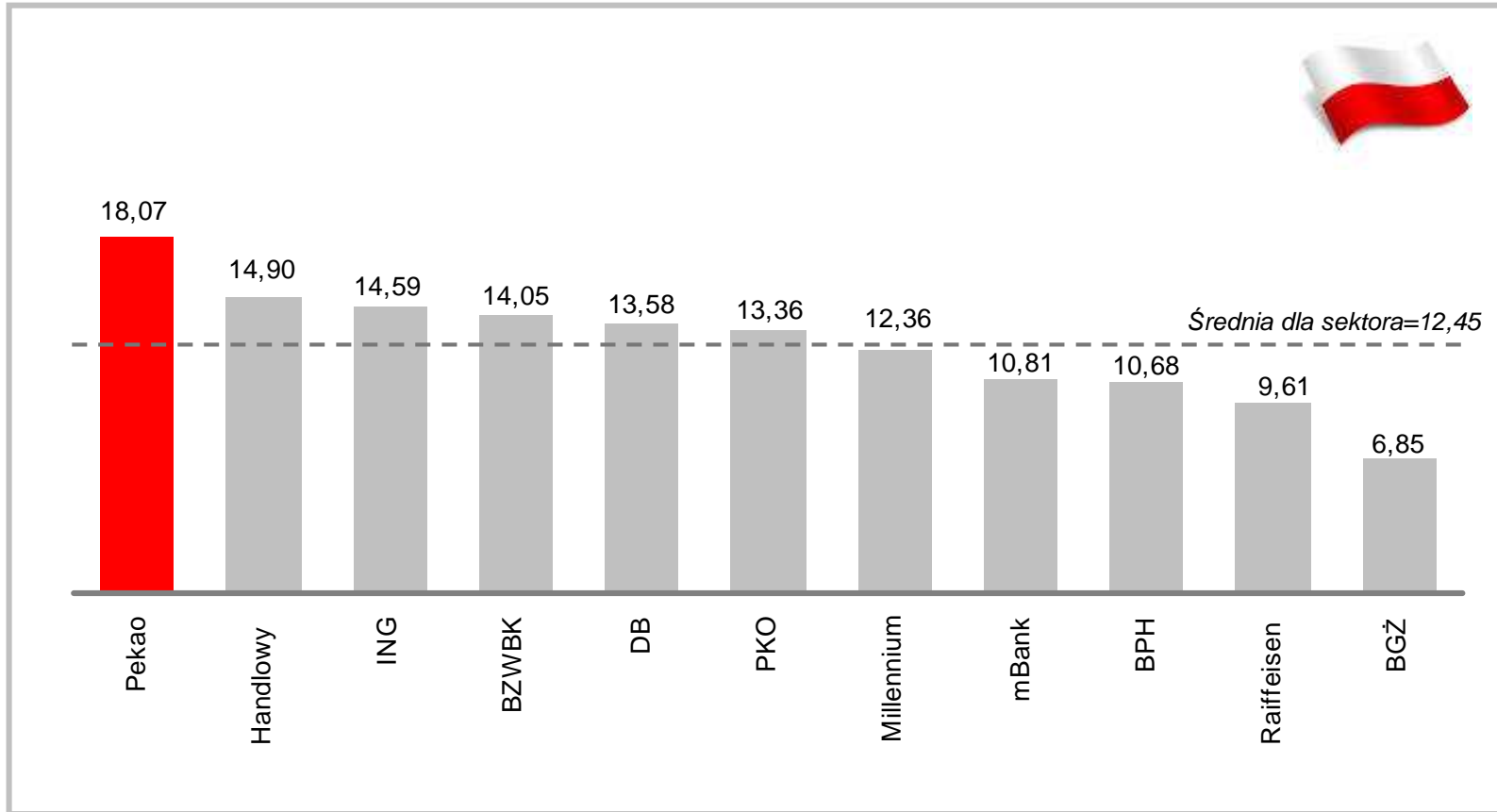
Agenda

- **Wyniki AQR i testów warunków skrajnych**
- Wyniki finansowe
- Kredyty i depozyty
- Inicjatywy strategiczne
- Załącznik



Pekao Bankiem nr 1 w testach warunków skrajnych i AQR w Polsce

Skorygowany współczynnik wypłacalności CET1 2016 (scenariusz szokowy)



- Pekao zdecydowanie najsilniejszym kapitałowo bankiem w Polsce zapewniającym wysoki poziom dywidendy

(¹) Przegląd jakości aktywów (Asset Quality Review - AQR)

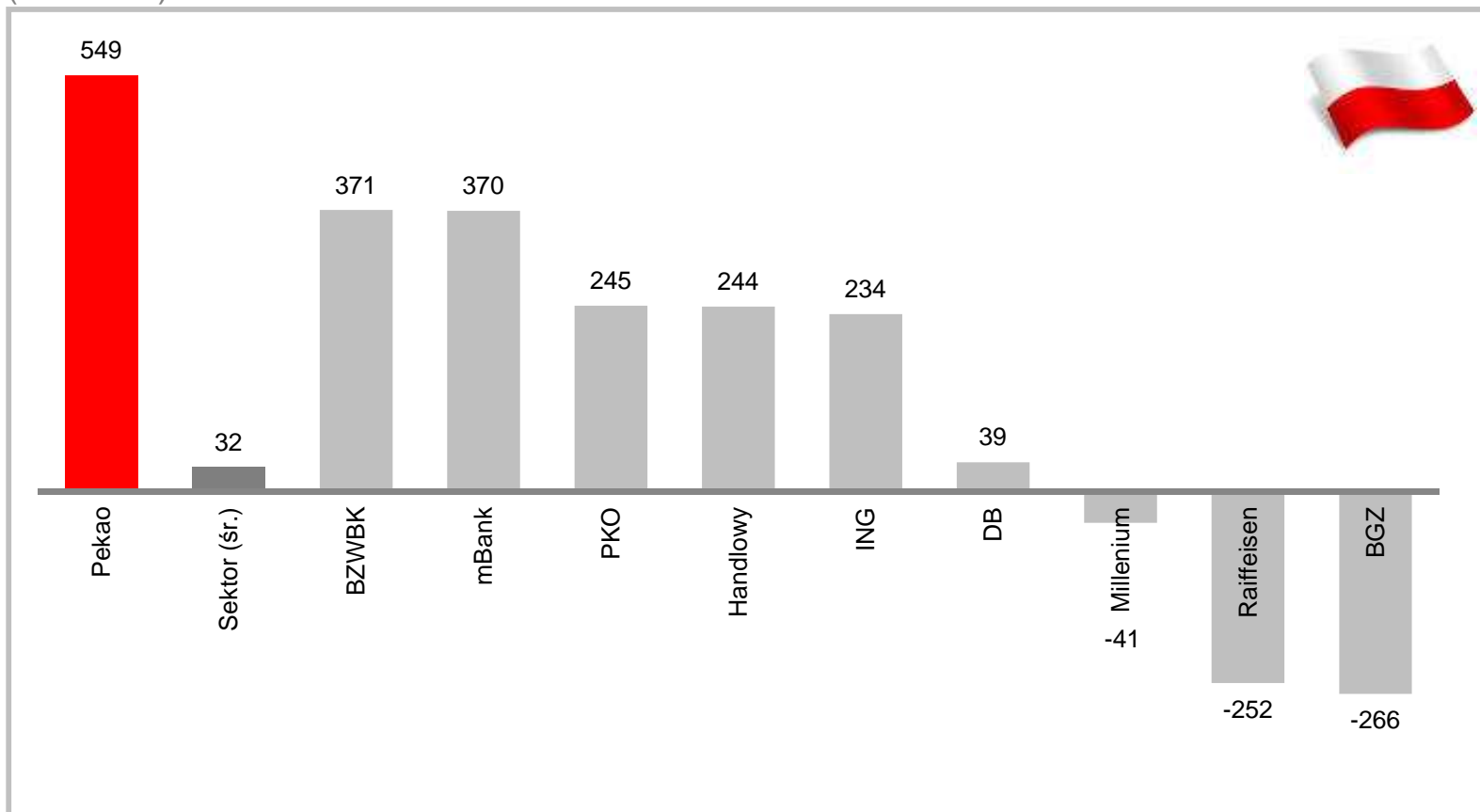
Źródło: KNF



Pekao Bankiem nr 1 – skumulowany zysk netto

Skumulowany zysk netto 2014-2016 (scenariusz szokowy)

(mln EUR)



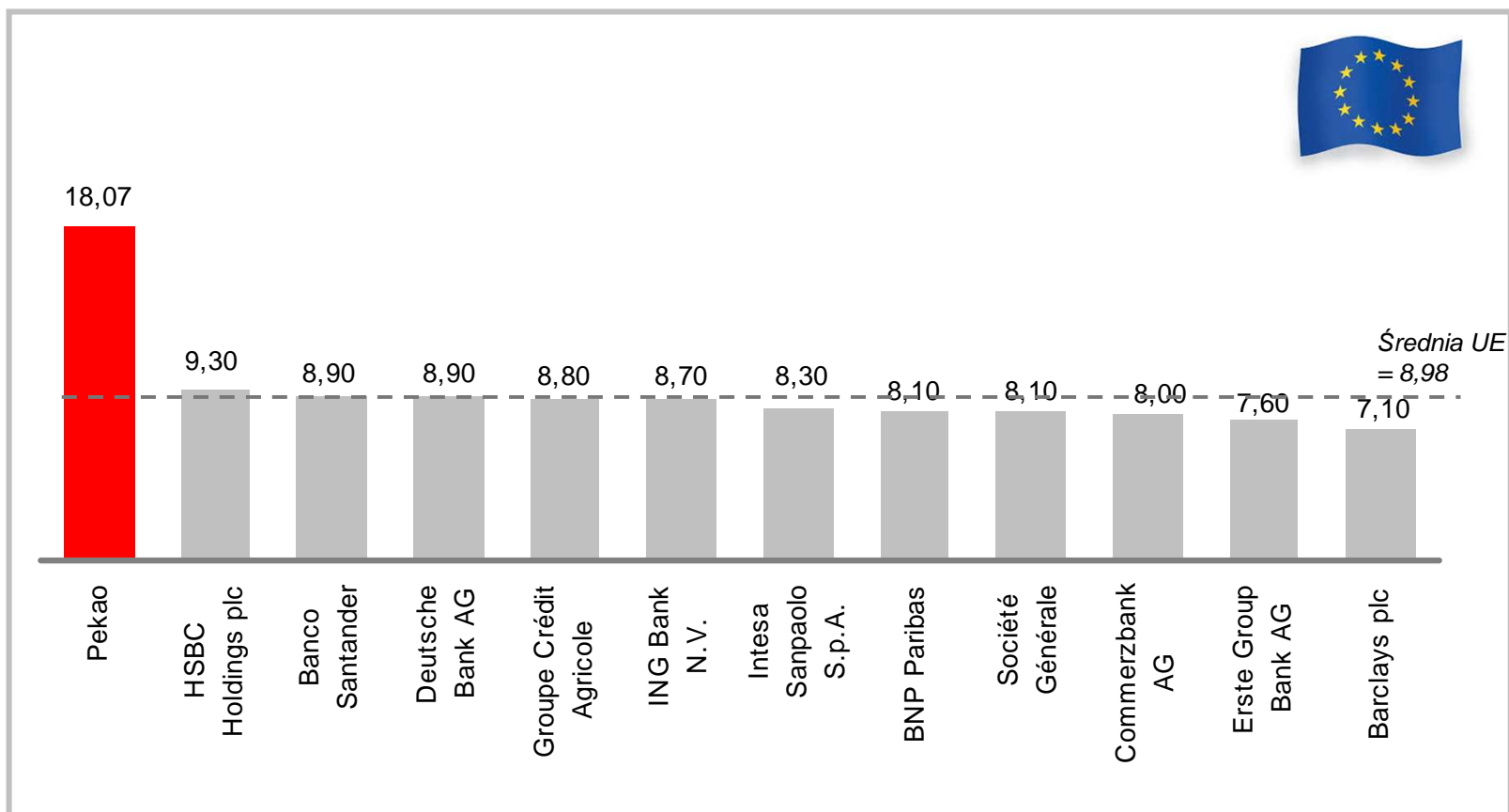
- Zdolność do generowania najwyższych zysków pomimo konserwatywnych założeń ryzyka

Źródło: KNF



Pekao Bankiem nr 1 wśród największych banków w Europie

Skorygowany współczynnik wypłacalności CET1 2016 (scenariusz szokowy)



- Siła kapitału Pekao potwierdzona również na tle banków europejskich

Źródło: KNF



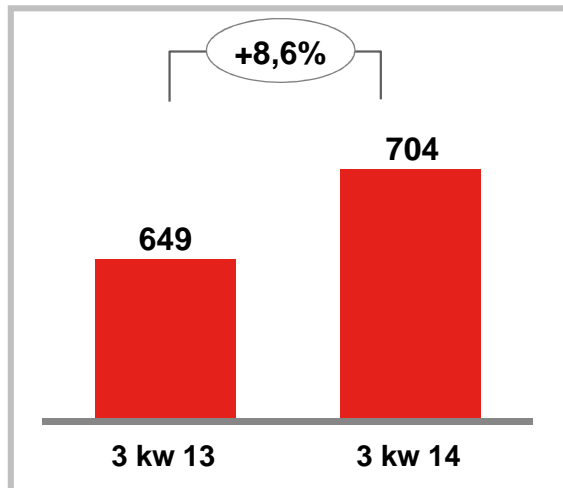
Agenda

- Wyniki AQR i testów warunków skrajnych
- **Wyniki finansowe**
- Kredyty i depozyty
- Inicjatywy strategiczne
- Załącznik

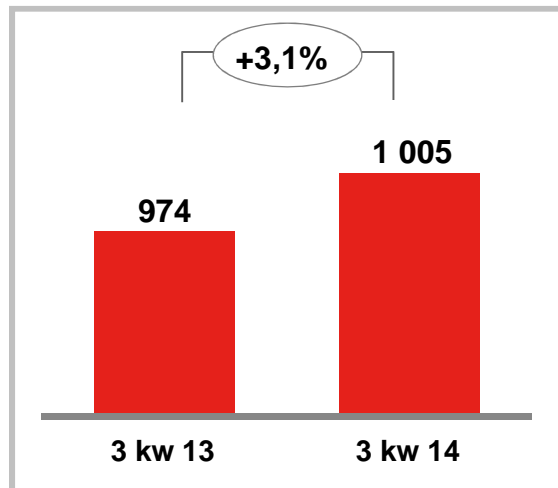


3 kwartał – podsumowanie

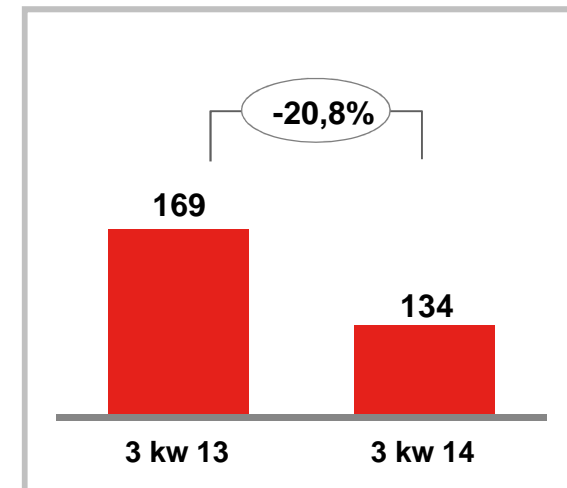
Zysk netto (mln zł)



Zysk operacyjny (mln zł)

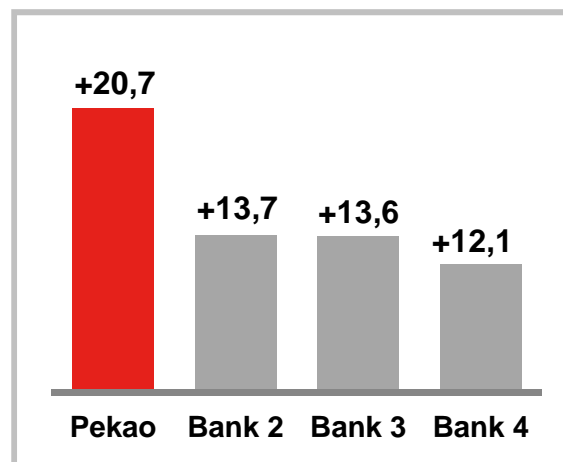


Rezerwy (mln zł)

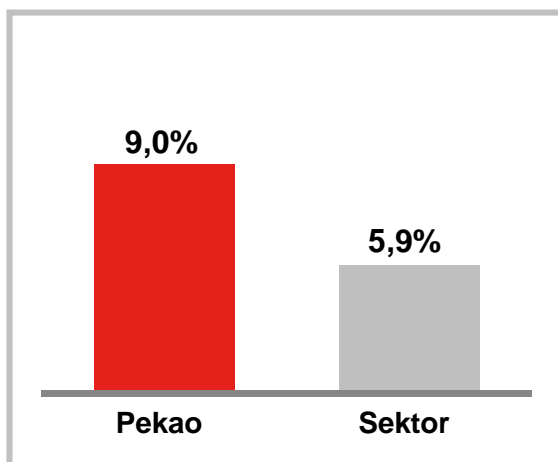


Wzrost organiczny

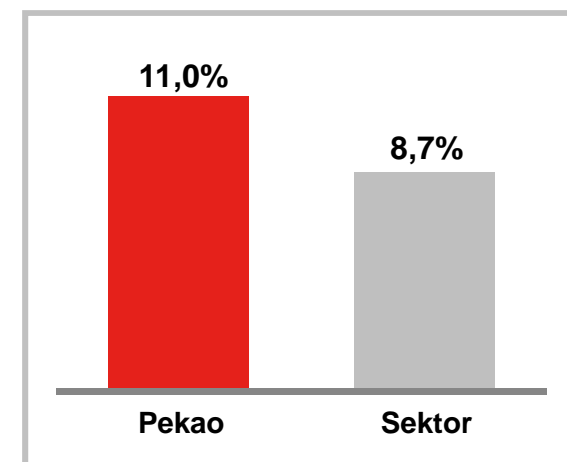
(delta mld zł r/r)



Kredyty(r/r)



Depozyty(r/r)



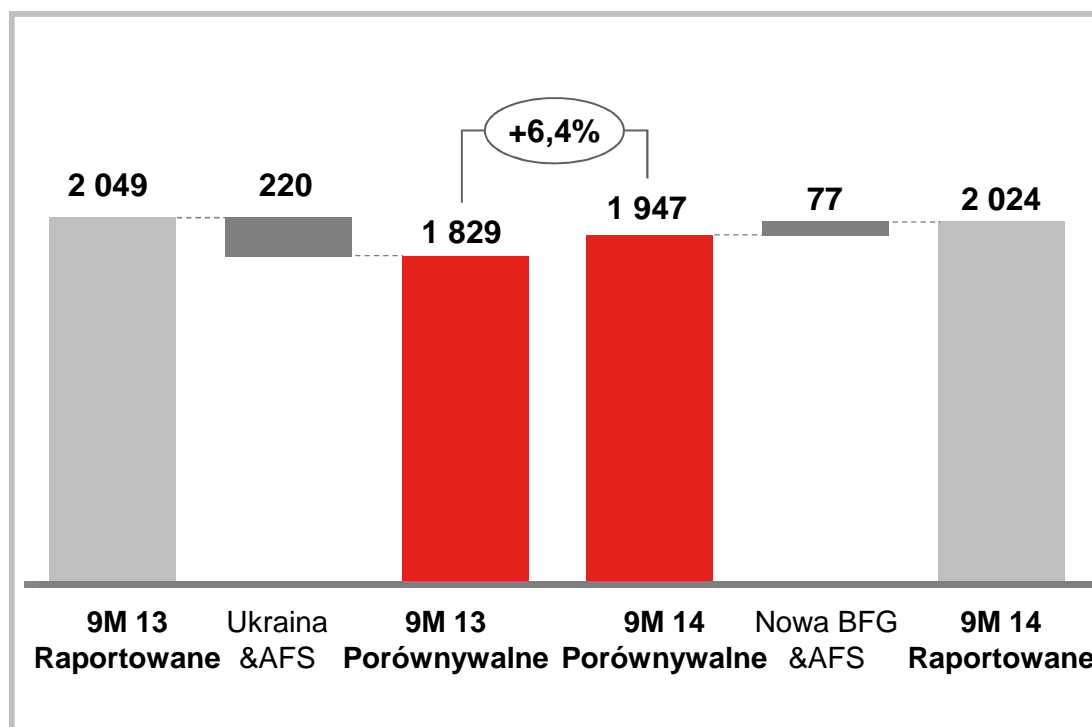
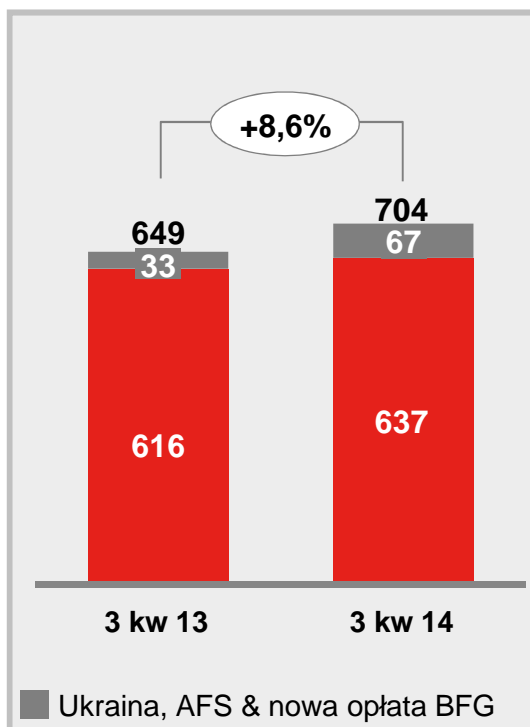
Wzrost organiczny – dane skonsolidowane – jako suma wzrostu kredytów i depozytów r/r

Dynamika kredytów i depozytów – sektor dane NBP, Pekao dane jednostkowe w celu zapewnienia porównywalności z sektorem, depozyty z wył. OFE



Zysk netto

Zysk netto (mln zł)

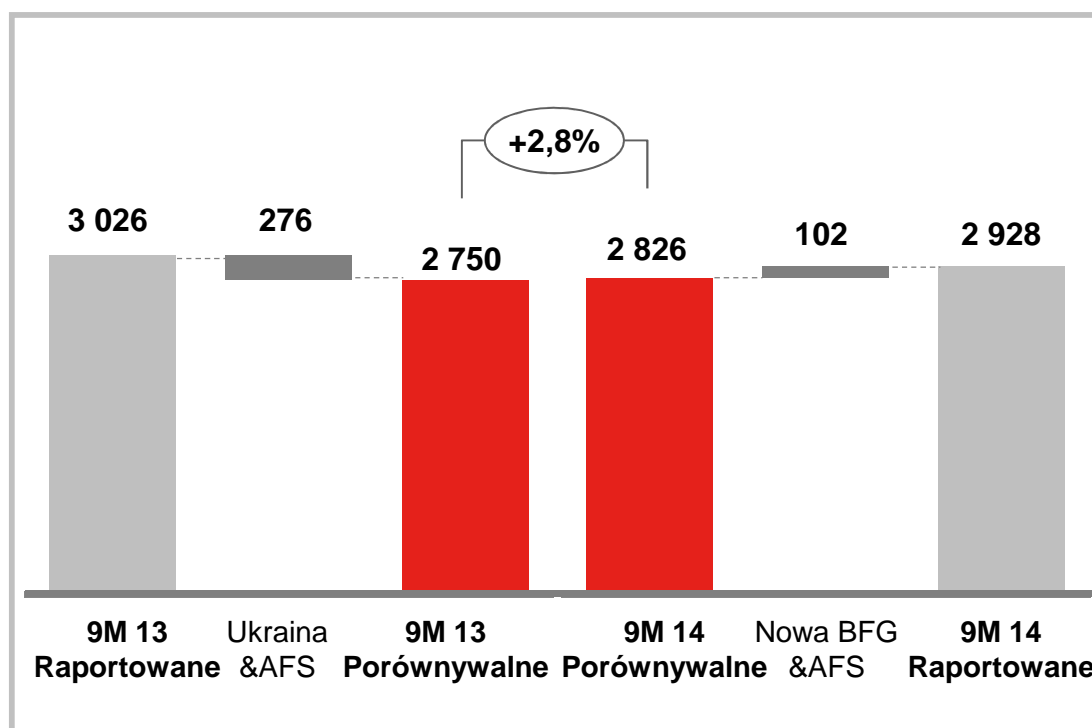
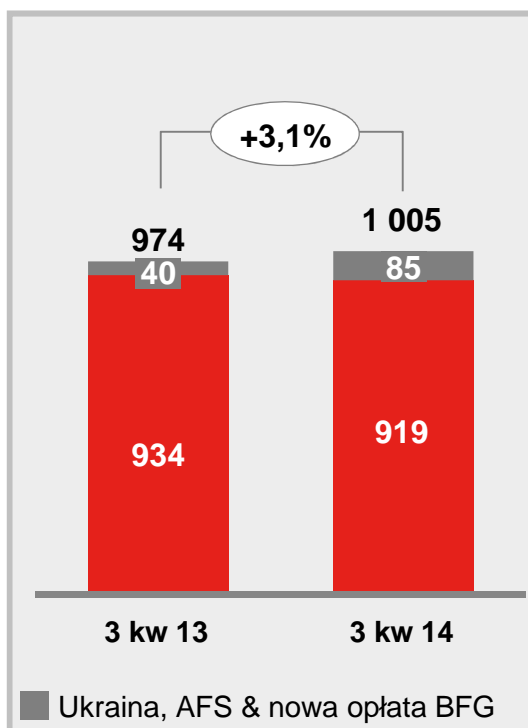


- Wzrost porównywalnego zysku netto po 9 miesiącach o 6,4% r/r
- ROE na poziomie 11,4% przy zachowaniu silnej bazy kapitałowej Core Tier1 18,3% (Bazylea III)



Zysk operacyjny

Zysk operacyjny (mln zł)

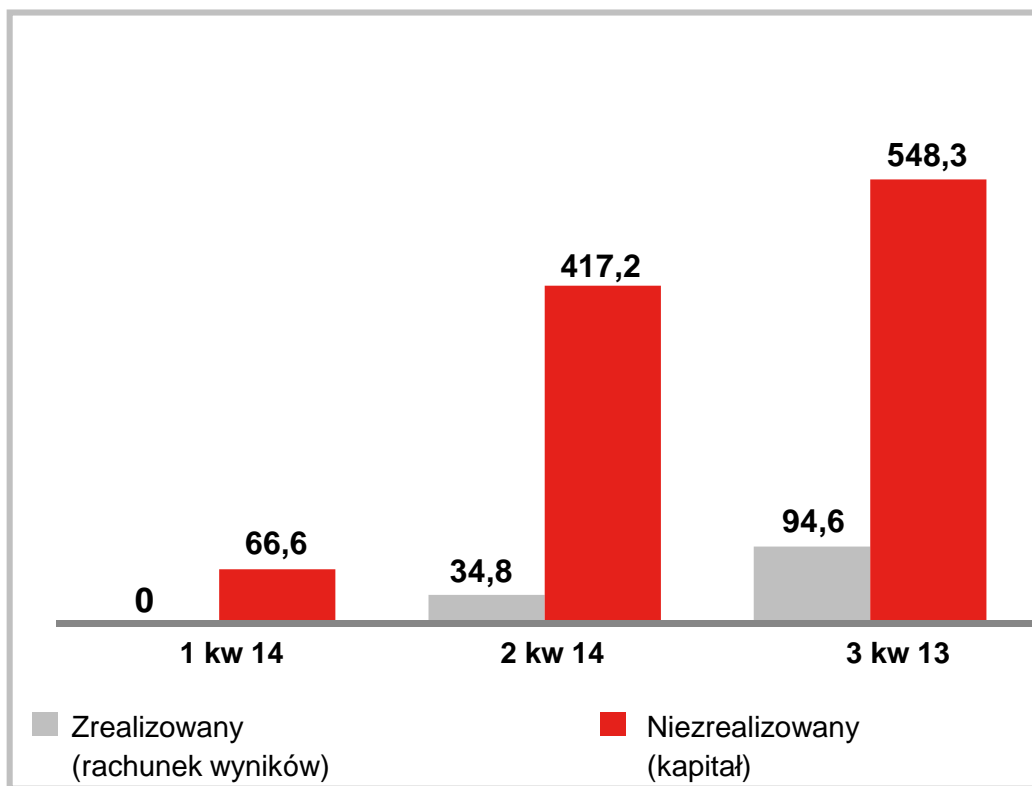


- Wzrost porównywalnego zysku operacyjnego po 9 miesiącach o 2,8% r/r dzięki wzrostowi wolumenów oraz kontroli kosztów

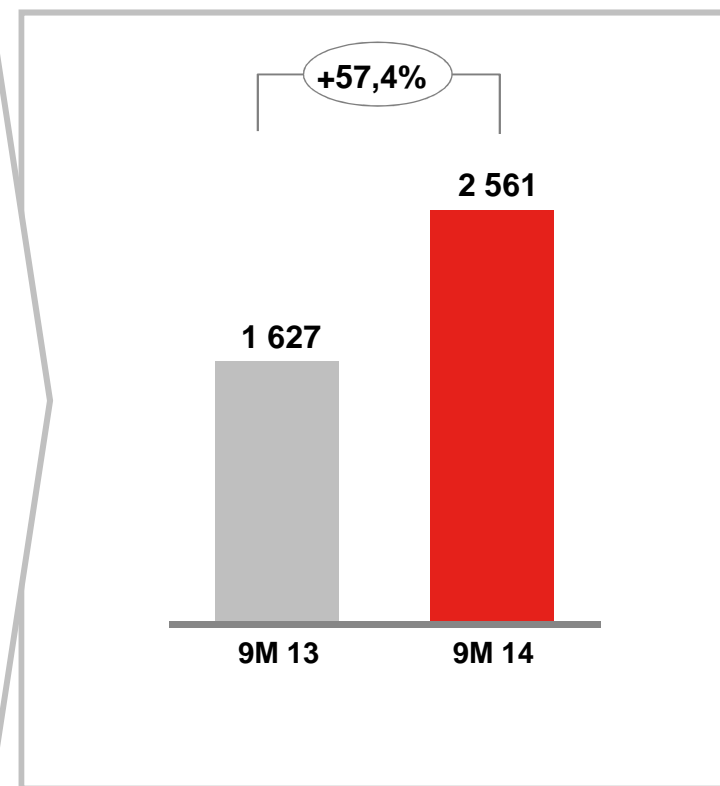


Całkowite dochody

Zysk z portfela AFS
(zrealizowany i niezrealizowany) (mln zł)



Całkowite dochody
(mln zł)



- Całkowite dochody, w tym niezrealizowane zyski, odzwierciedlają siłę bilansu i stanowią zabezpieczenie w środowisku spadających stóp



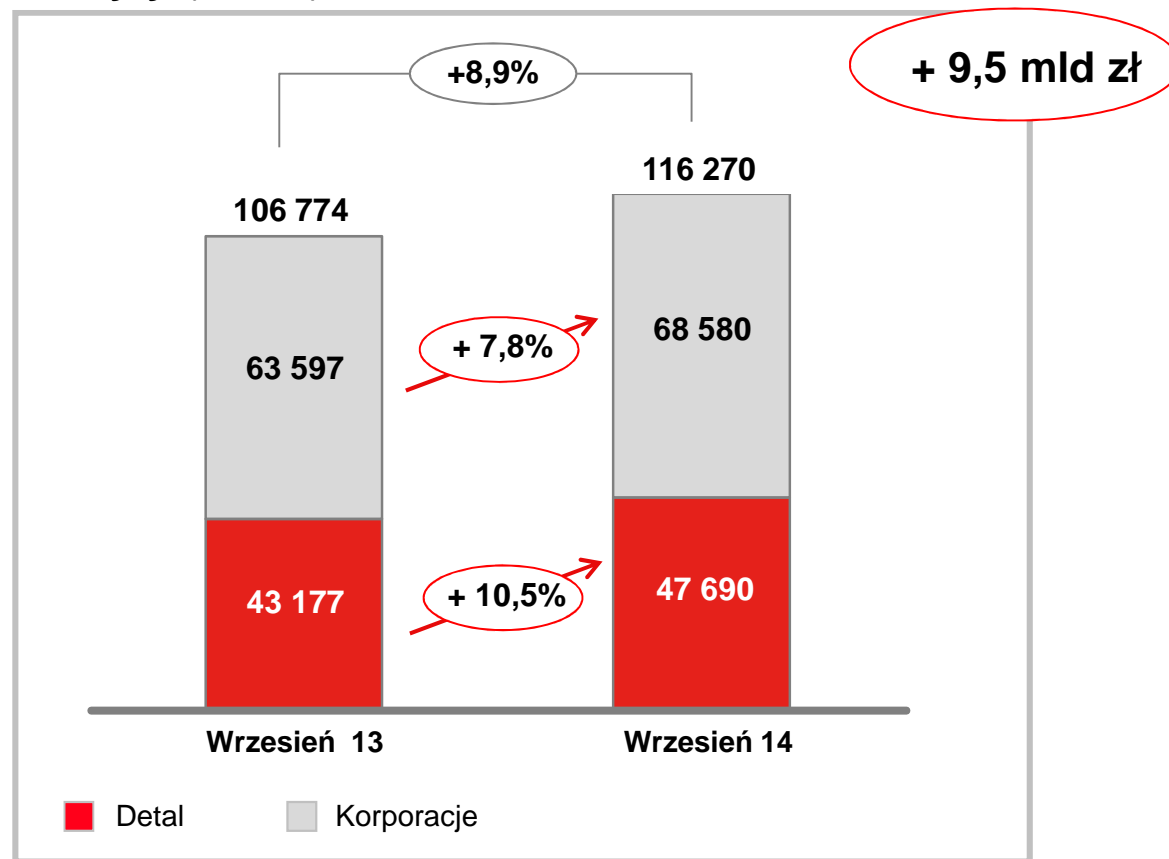
Agenda

- Wyniki AQR i testów warunków skrajnych
- Wyniki finansowe
- **Kredyty i depozyty**
- Inicjatywy strategiczne
- Załącznik



Kredyty

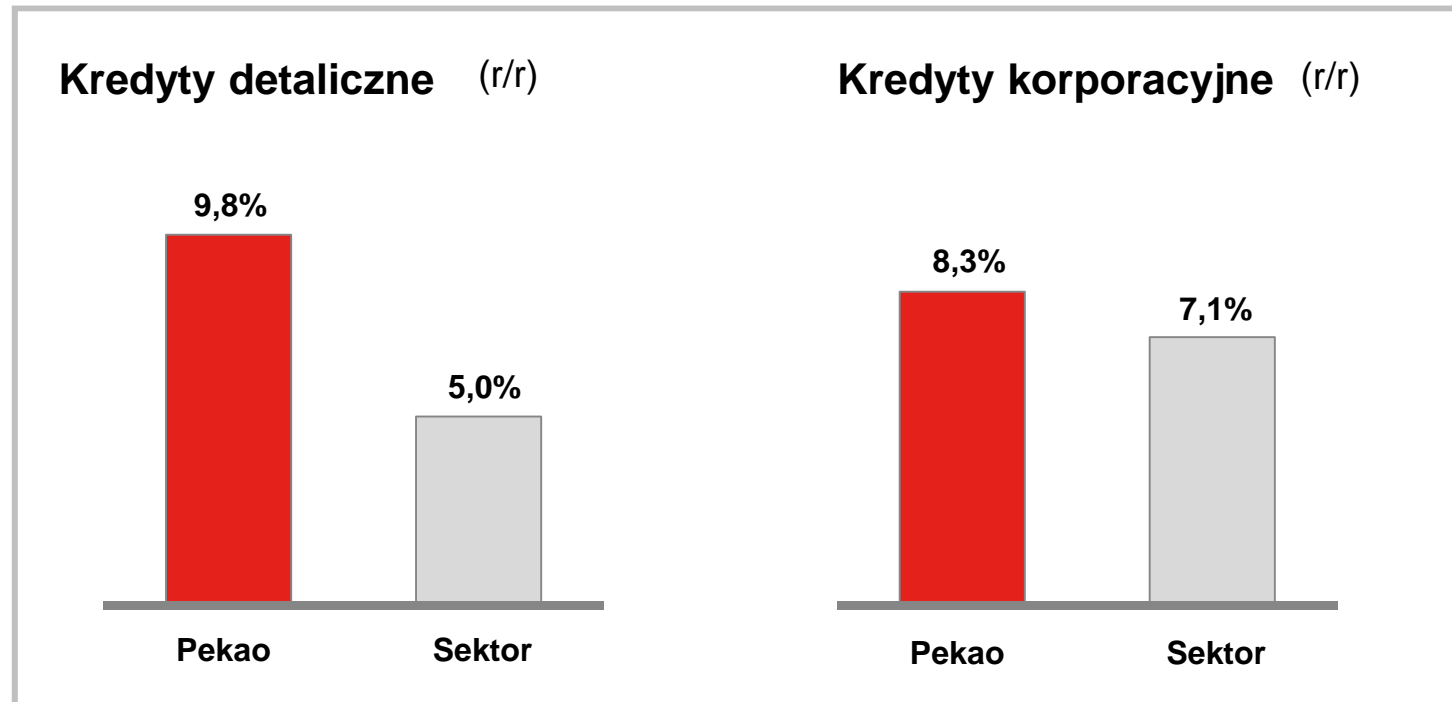
Kredyty (mln zł)



- Wzrost kredytów o blisko 10 mld zł, +8,9% r/r



Kredyty – dynamika na tle sektora



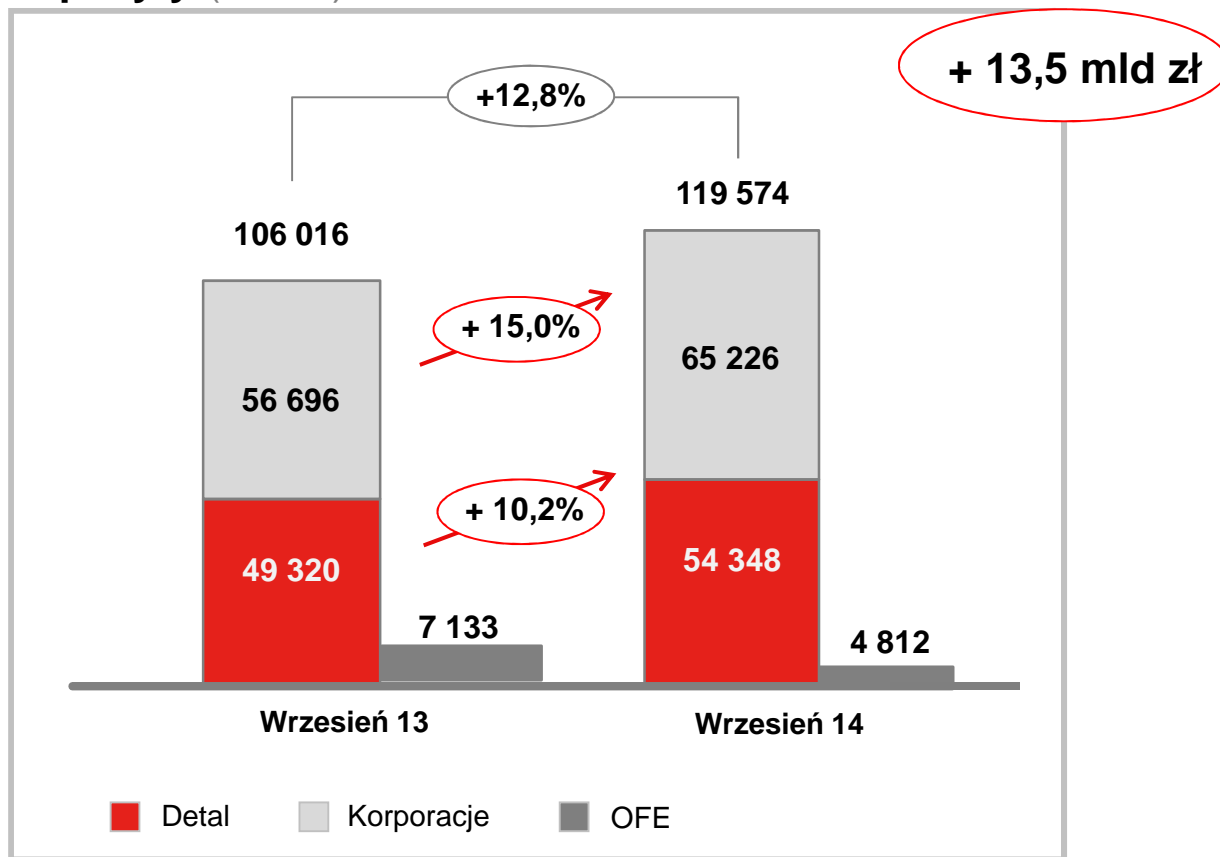
- Wzrost wolumenów kredytów powyżej rynku

Pekao - dane jednostkowe na bazie sprawozdawczości do NBP; Sektor - dane NBP skorygowane o nabycie należności leasingowych przez Idea Bank.



Depozyty

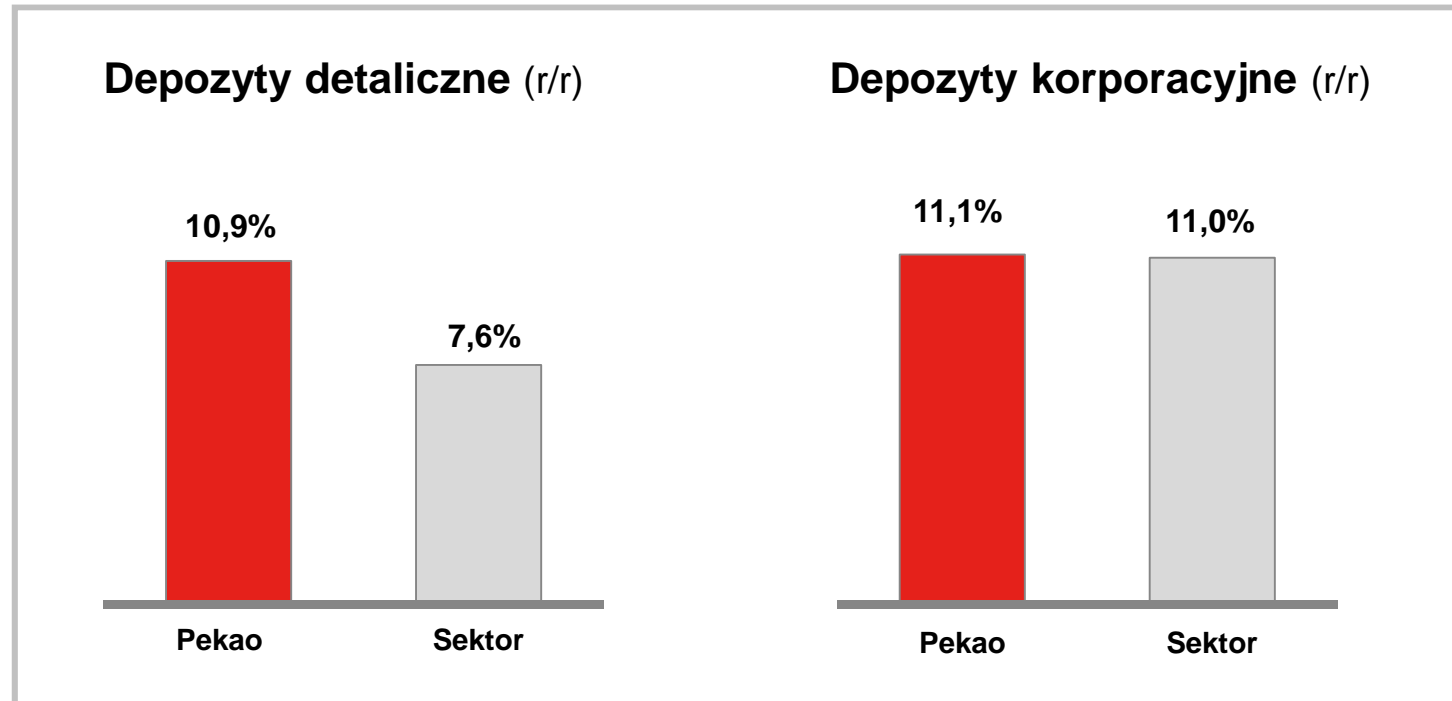
Depozyty (mln zł)



- Wzrost depozytów o ponad 13 mld zł, +12,8% r/r



Depozyty – dynamika na tle sektora



- Wzrost wolumenów depozytów powyżej rynku



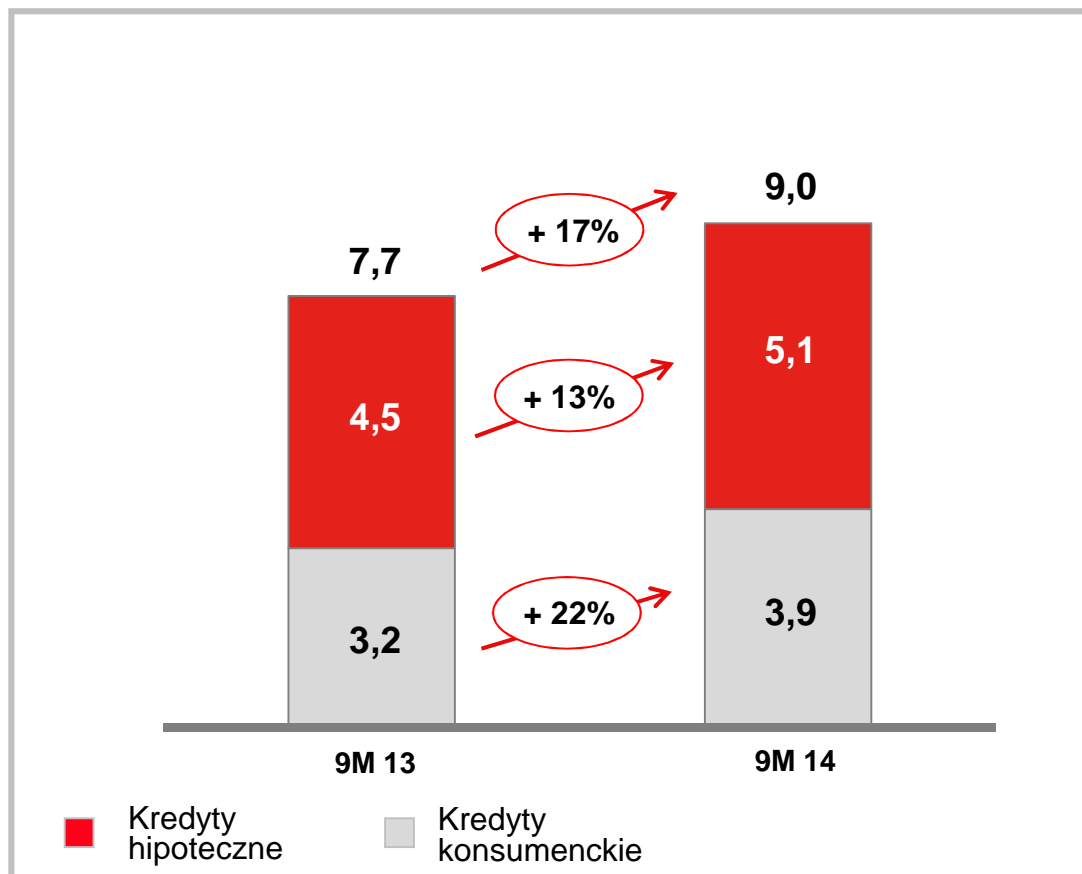
Kluczowe detaliczne produkty kredytowe

Marzenia się spełniają...

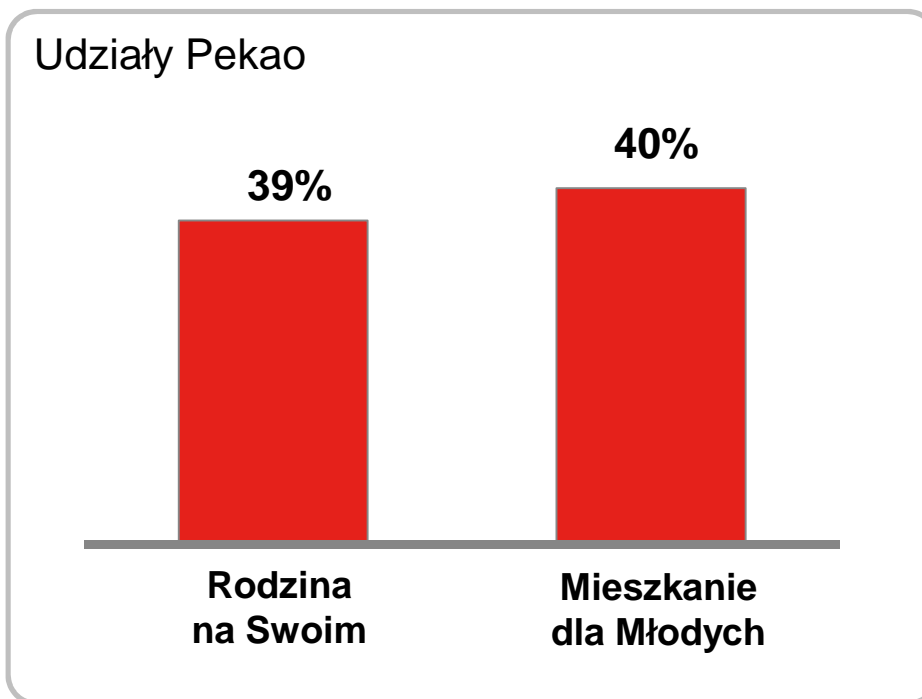


**NOWE KREDYTY 9 mld zł,
+ 17% r/r**

mld zł



Pekao liderem w rządowych programach wsparcia



Przymierzasz się do zakupu mieszkania?



Dopłaty w programie Mieszkanie dla młodych!



Zrealizuj swój plan z naszym **Kredytem Mieszkaniowym**

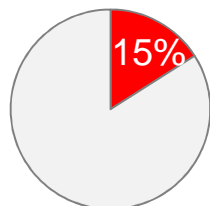
M Mieszkanie dla Młodych [Dowiedz się więcej ▶](#)

Dane do września 2014

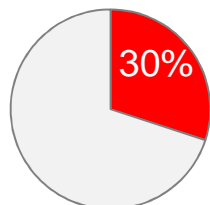


Lider w finansowaniu rozwoju gospodarki

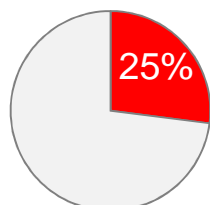
Udziały Pekao



Kredyty korporacyjne



Project Finance, Finansowanie lewarowane



Obligacje korporacyjne



- 1,8 mld zł finansowanie projektowe wydobycia ropy naftowej na Bałtyku (Grupa LOTOS)



- 7 mld zł program emisji obligacji PGNiG SA
- Pekao: Agent Emisji, Agent Płatności, Agent Dokumentacji



- 2,5 mld USD Kredyt rewolwingowy dla KGHM Polska Miedź
- Pekao: Agent kredytu, Globalny Koordynator, Kredytodawca

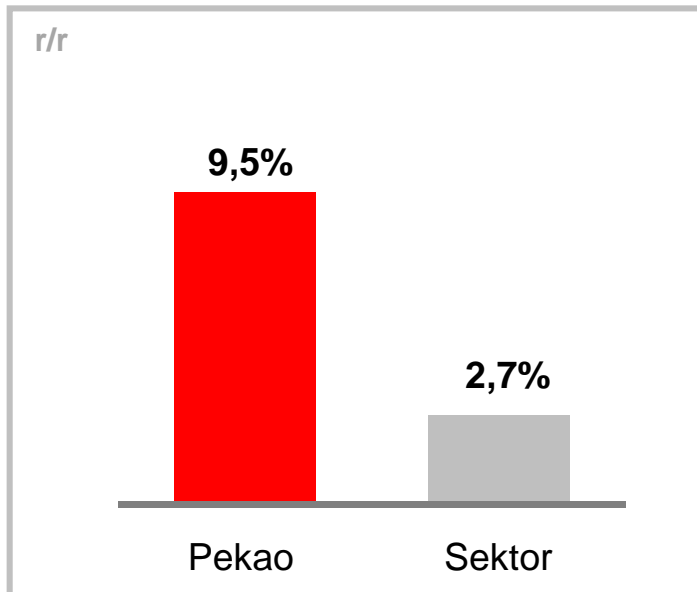


- 0,5 mld EUR 7-letnie obligacje PKN ORLEN



Wiodąca rola w finansowaniu nowych inwestycji sektora publicznego

Kredyty – sektor publiczny



Infrastruktura medyczna



Infrastruktura Szpitala w Drewnicy



Infrastruktura medyczna dla woj. łódzkiego

Kultura



Jordanki – Centrum kulturalno-kongresowe w Toruniu

Nowe technologie



Budowa i stymulacja rozwoju społeczeństwa informacyjnego – woj. kujawsko-pomorskie



Agenda

- Wyniki AQR i testów warunków skrajnych
- Wyniki finansowe
- Kredyty i depozyty
- **Inicjatywy strategiczne**
- Załącznik



Realizacja projektów wspiera wzrost

satysfakcja
Klientów
+2pkt ^(*)

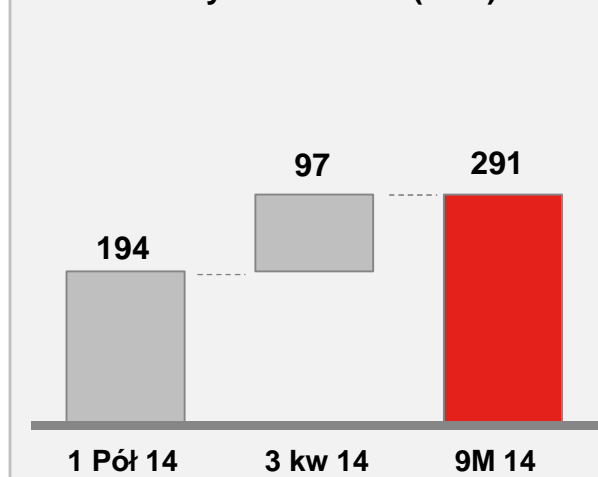


Klientomania

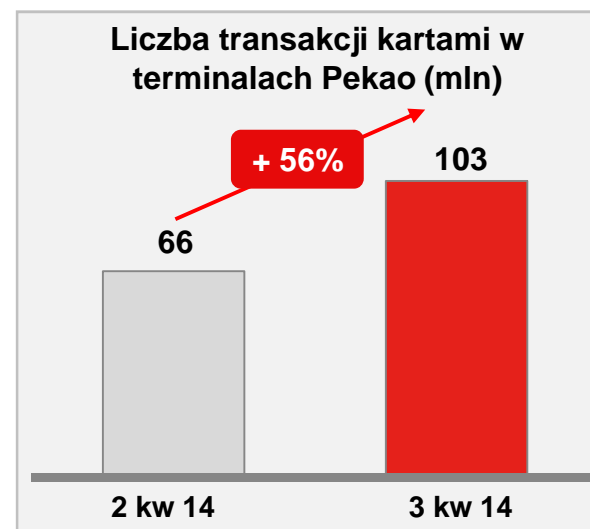
291 tys.

od 01.2014

Liczba nowych Klientów ('000)



Liczba transakcji kartami w terminalach Pekao (mln)



^(*) Indeks TRI*M dla segmentu klientów detalicznych; porównanie wyniku z września 2014 do wartości indeksu w roku 2013



Agromania – inicjatywa strategiczna

Agromania 2014 Dla dobrych plonów

Wspólne efekty naszych działań:

- 2 400 nowych klientów
- 2,3 miliardy nowych kredytów

- Pekao bliżej klientów – potwierdzenie zaangażowania w Sektor



NOTA: do 30 października 2014

Podsumowanie

- Zysk netto 704 mln zł, najlepszy kwartał w bieżącym roku
- Wzrost wolumenów powyżej 20 mld zł, zwiększając udziały w rynku
- Konsekwentna realizacja strategicznych projektów wspierających wzrost
- Pierwsza pozycja w AQR i w Testach Warunków Skrajnych potwierdza poziom kapitału, który zapewnia długoterminowe wsparcie rozwoju kraju

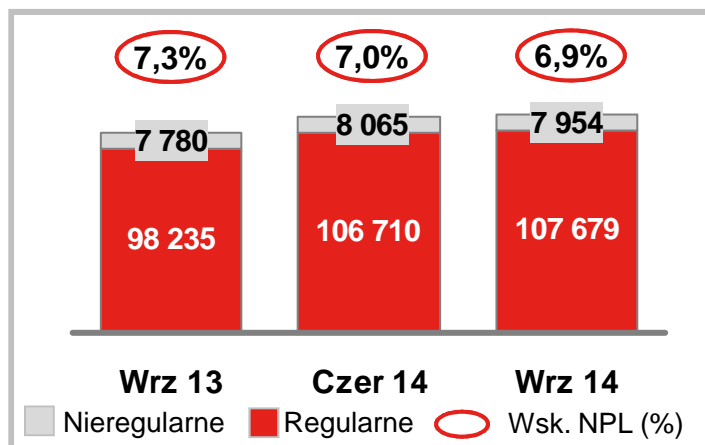
Agenda

- Wyniki AQR i testów warunków skrajnych
- Wyniki finansowe
- Kredyty i depozyty
- Inicjatywy strategiczne
- **Załącznik**

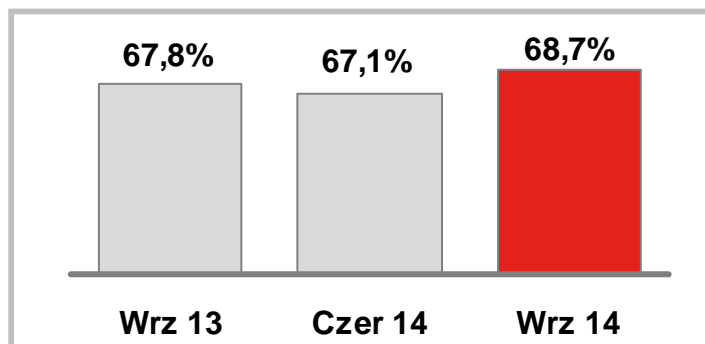


Jakość aktywów

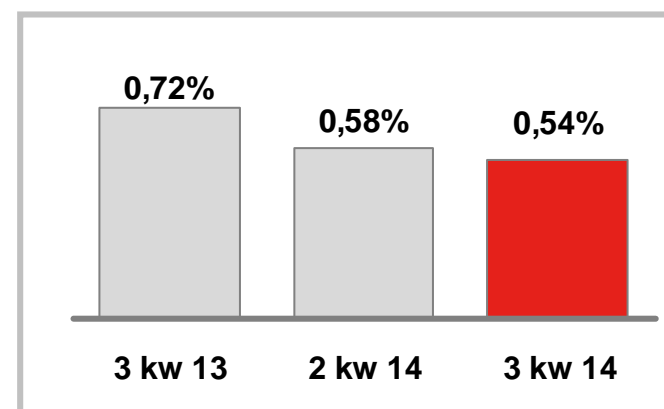
Wskaźnik kredytów nieregularnych



Wskaźnik pokrycia rezerwami



Koszt ryzyka (COR)



- Poprawa kosztów ryzyka do 54 p.b., przy obniżeniu wskaźnika NPL do 6,9%
- Wskaźnik pokrycia rezerwami wzrósł do 68,7%

NOTA: Grupa Pekao z wyłączeniem działalności PJSC UniCredit Bank na Ukrainie

