

WYNIKI FINANSOWE ZA I KWARTAŁ 2015 R.

Konsekwentny wzrost kredytów dzięki sile kapitału

Warszawa, 12 maja 2015 r.

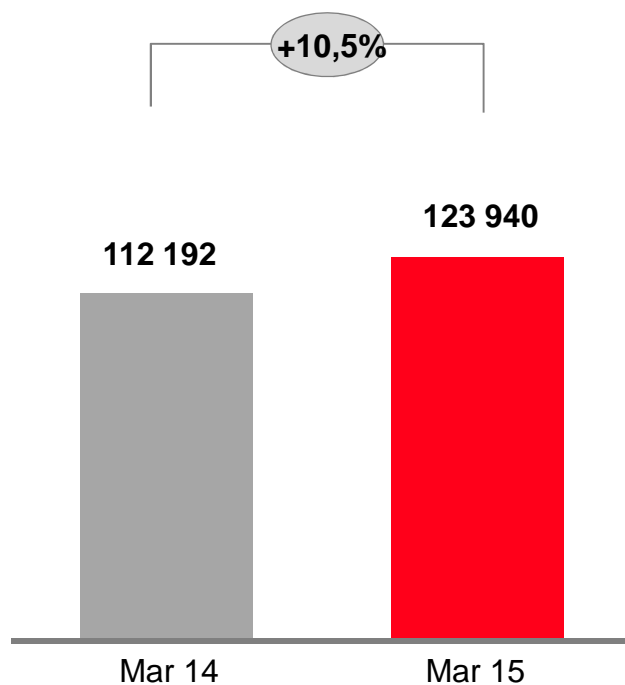
Agenda

- **Główne osiągnięcia**
- Wzrost kredytów i depozytów
- Inicjatywy
- Siła kapitału
- Załącznik

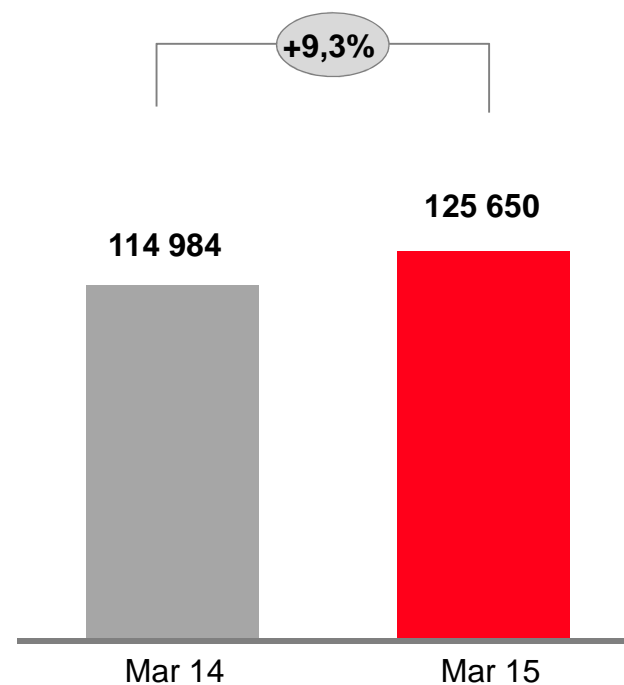


Kontynuujemy wzrost

Kredyty (mln zł)



Depozyty (mln zł)

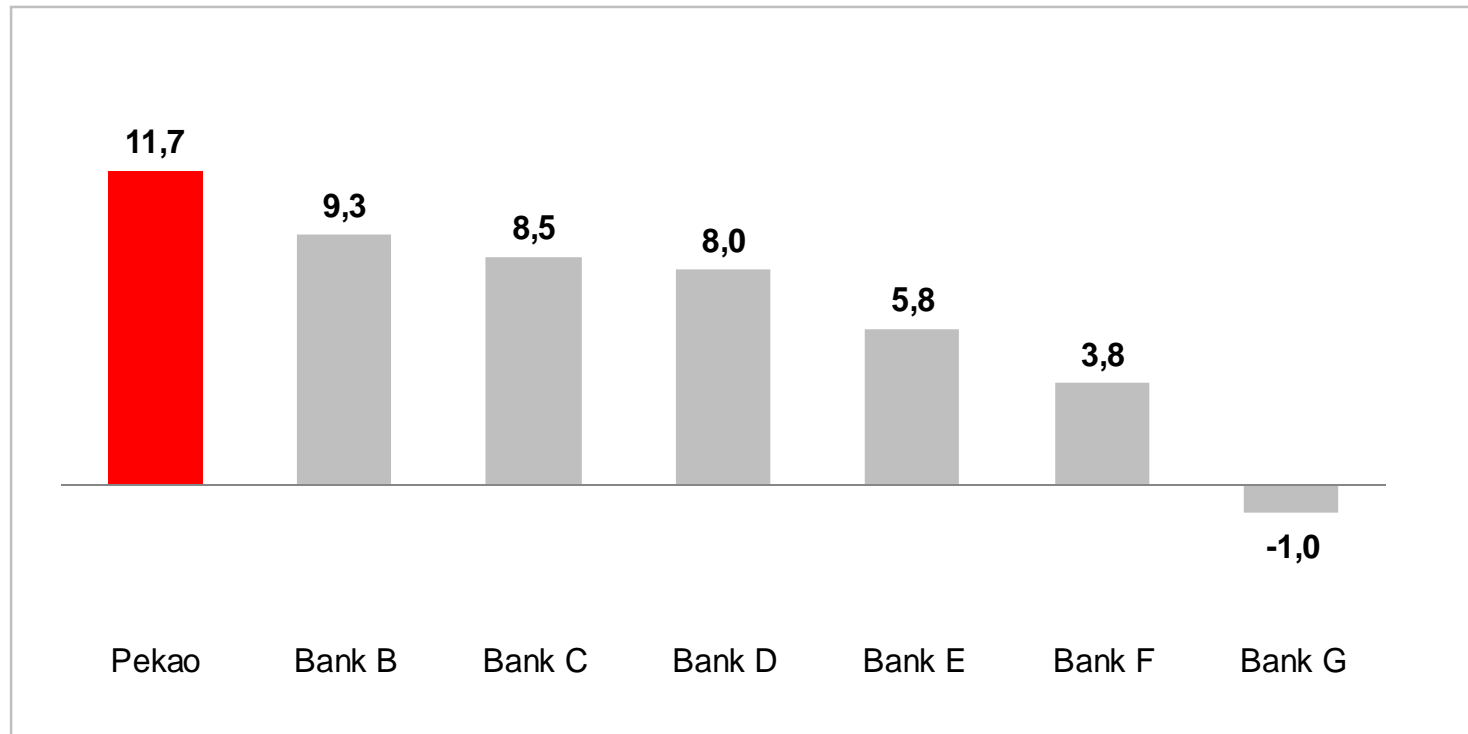


- Dwucyfrowy wzrost kredytów i niemal dwucyfrowy wzrost depozytów



Pekao wiodącym kredytodawcą finansującym rozwój gospodarki

Przyrost portfela kredytowego brutto
(r/r marzec 2015 r.)

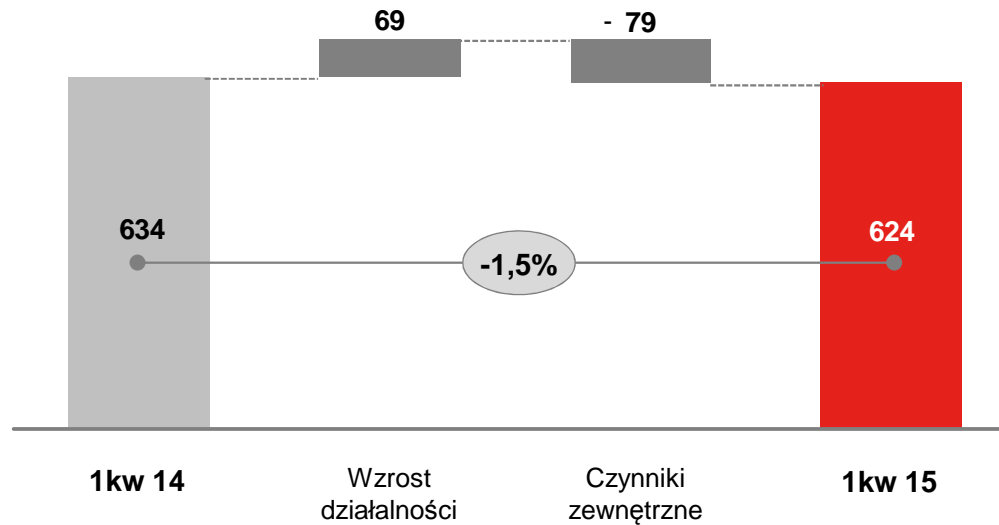


- Pekao zanotował największy przyrost portfela w sektorze

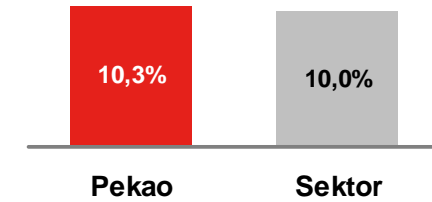


Zysk Netto

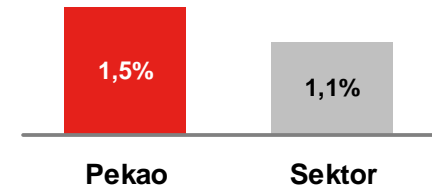
(mln zł)



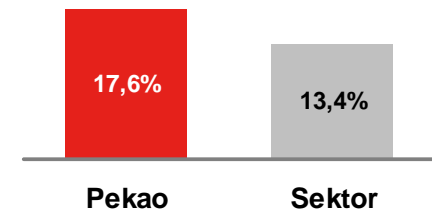
ROE



ROA



Core Tier I



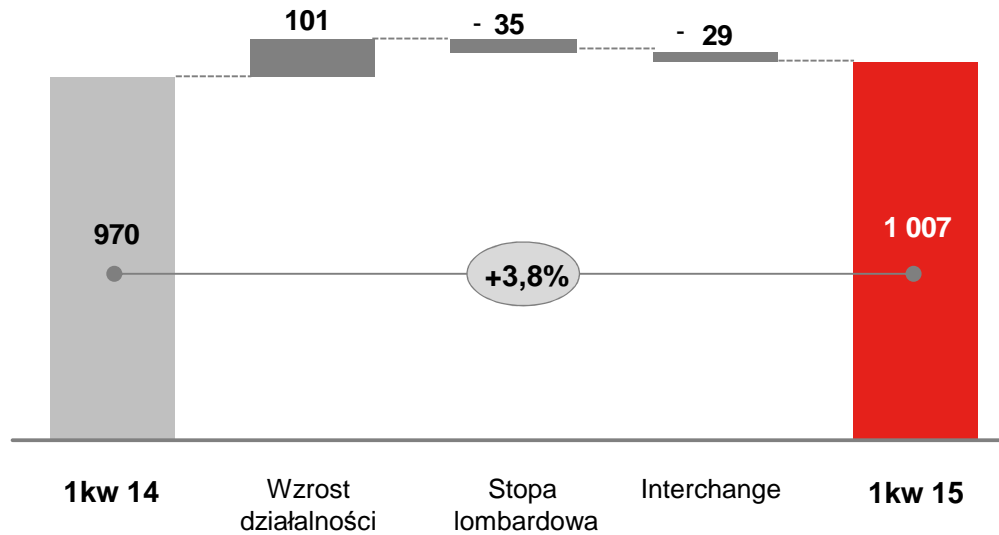
- Zysk netto na poziomie 624 mln zł dzięki wzrostowi działalności biznesowej niemal kompensującemu efekty negatywnych czynników zewnętrznych
- ROE na poziomie 10,3%, Core Tier I 17,6%, powyżej średniej w sektorze

Czynniki zewnętrzne: BFG, stawki interchange i obniżki stopy lombardowej
Dane NBP dla sektora

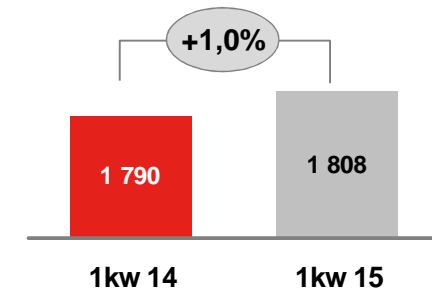


Zysk operacyjny

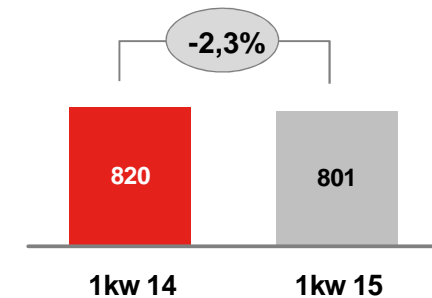
(mln zł)



Dochody z działalności operacyjnej (mln zł)



Koszty operacyjne (mln zł)



- Zysk operacyjny na poziomie 1 007 mln złotych +3,8 % r/r, dzięki wzrostowi dochodów o 1,0% oraz dalszej redukcji kosztów o 2,3%, niwelując skutki obniżenia stopy lombardowej oraz stawki interchange



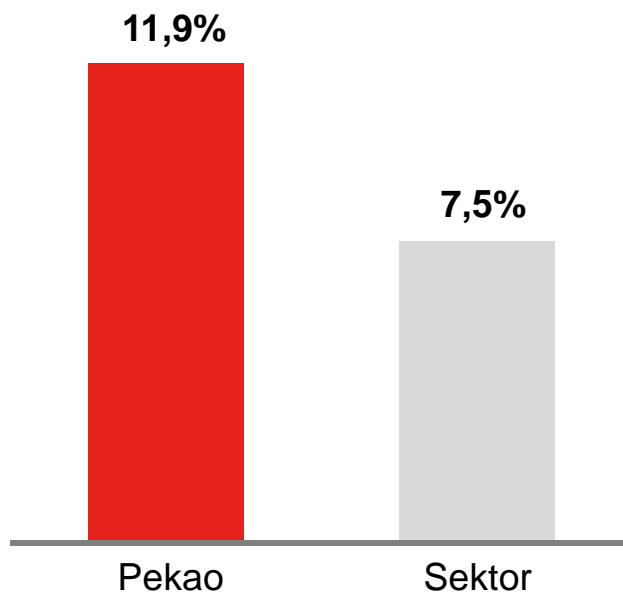
Agenda

- Główne osiągnięcia
- **Wzrost kredytów i depozytów**
- Inicjatywy
- Siła kapitału
- Załącznik

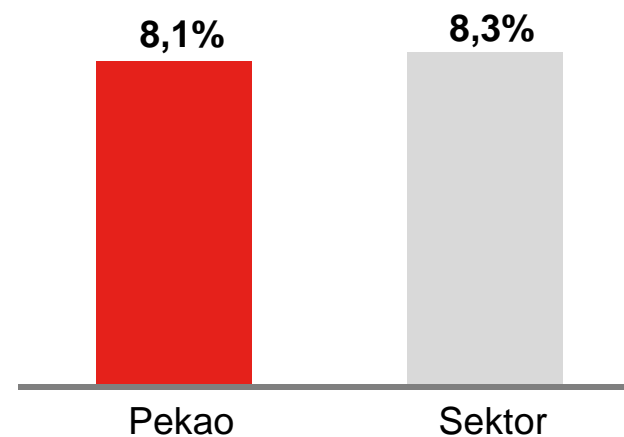


Dynamika na tle sektora

Kredyty ogółem (r/r)



Depozyty ogółem (r/r)



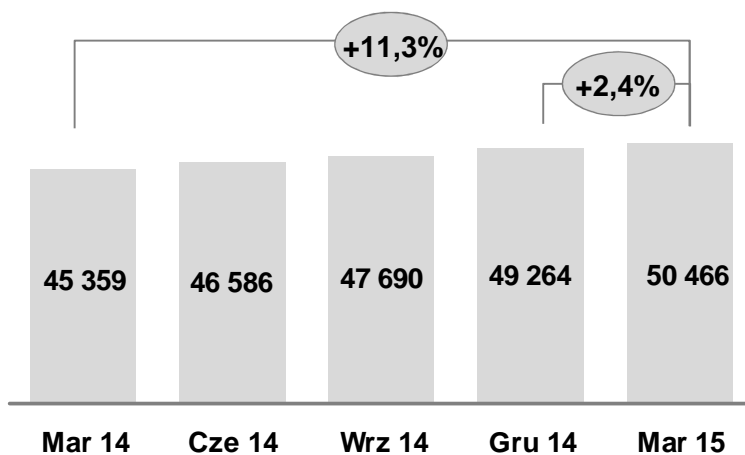
- Wzrost kredytów powyżej rynku
- Solidny wzrost depozytów odzwierciedla optymalny wybór pomiędzy ceną a wolumenem

Dane jednostkowe na bazie sprawozdawczości do NBP

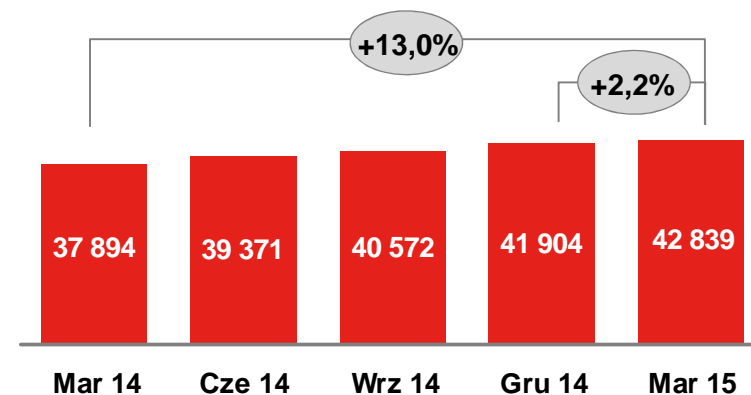


Kredyty detaliczne

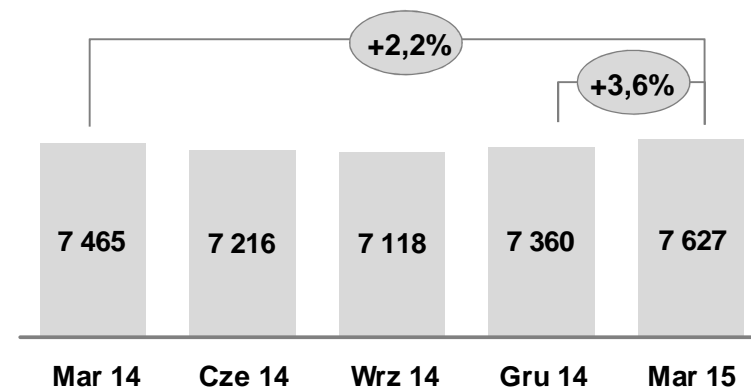
Kredyty ogółem (mln zł)



Kluczowe kredyty detaliczne (mln zł)



Pozostałe kredyty (mln zł)



- Kluczowe kredyty detaliczne +13,0% r/r wsparte poprzez kontynuację wzrostu kwartalnego



Kluczowe detaliczne produkty kredytowe

Przymierzasz się do zakupu mieszkania?

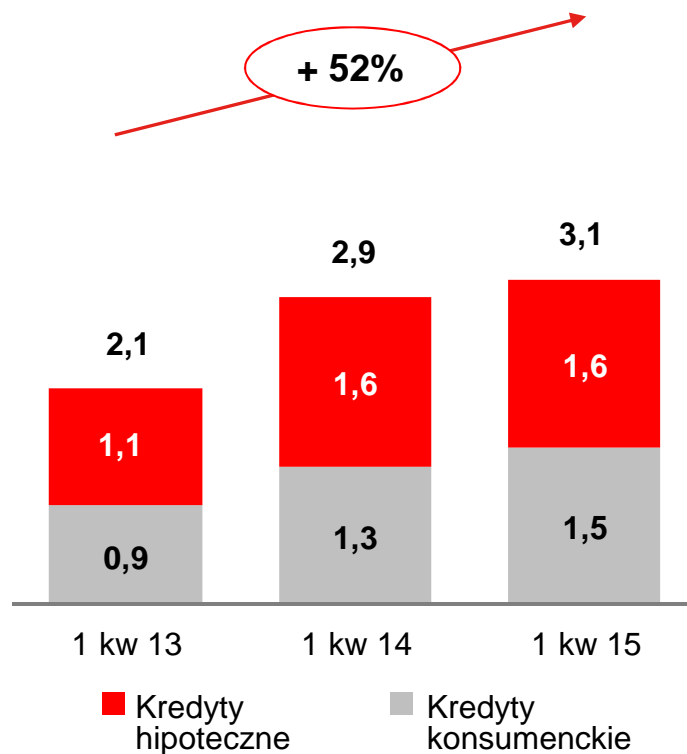


Dopłaty w programie Mieszkanie dla Młodych

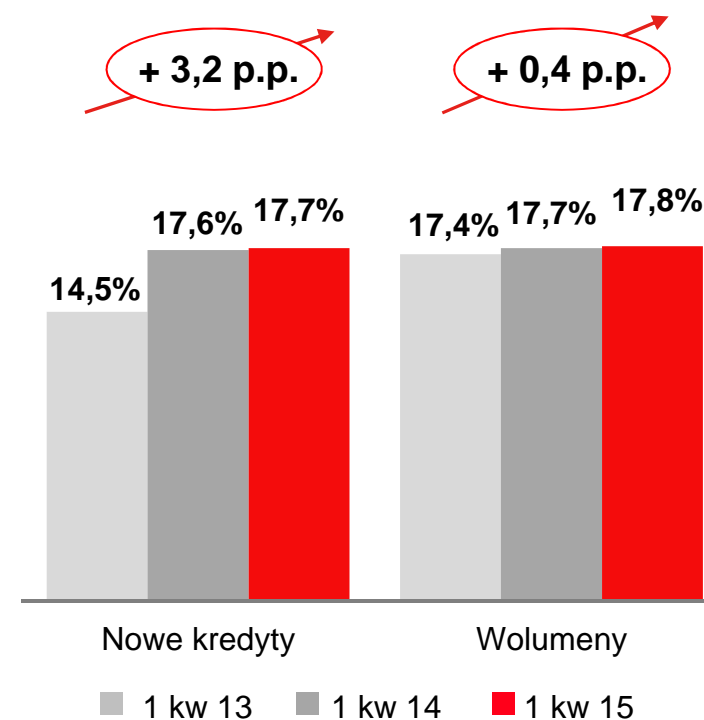
Zrealizuj swój plan z naszym Kredytem Mieszkaniowym

Mieszkanie dla Młodych [Dowiedz się więcej](#)

Nowe kredyty (mld zł)



Udział w rynku kredytów hipotecznych złotych

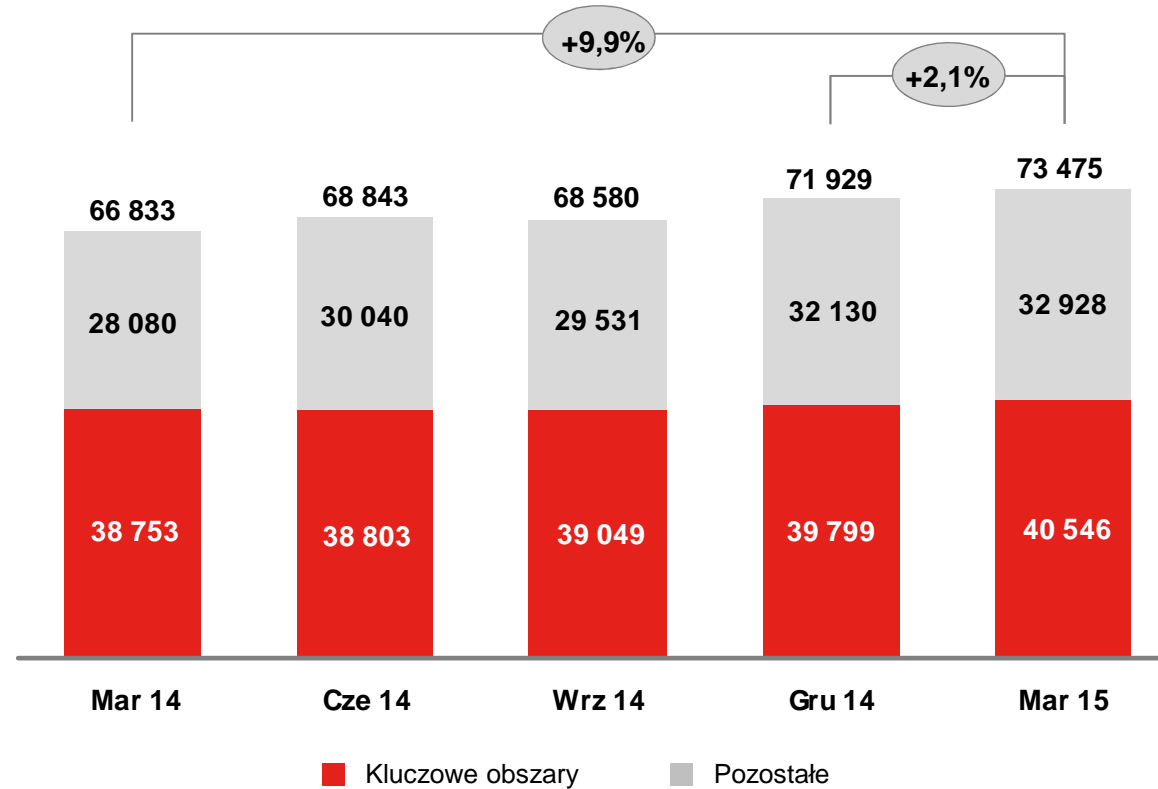


- Najlepszy początek roku w historii
- Kontynuujemy wzrost udziałów rynkowych w nowych kredytach i w wolumenach



Kredyty korporacyjne

Kredyty korporacyjne (mln zł)



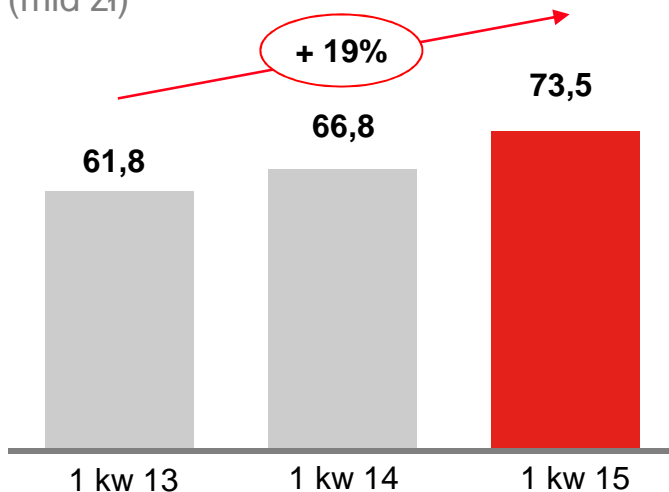
- Kredyty korporacyjne + 9,9 % r/r wsparte wzrostem w pierwszym kwartale

Kluczowe obszary: małe i średnie firmy, sektor publiczny, leasing, faktoring, Agromania

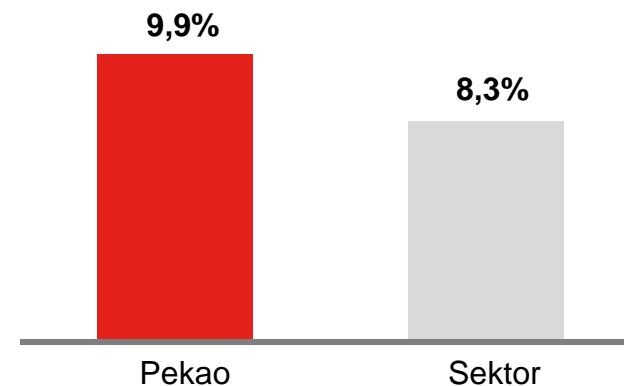


Lider w finansowaniu rozwoju gospodarki

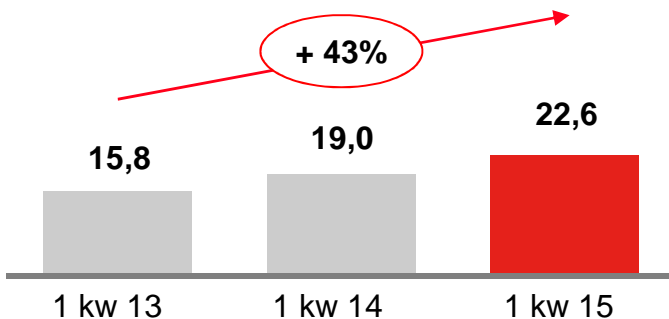
Kredyty korporacyjne
(mld zł)



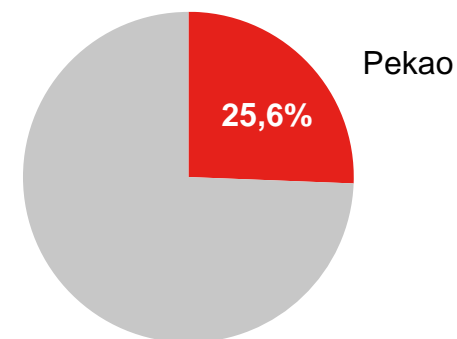
Kredyty korporacyjne()**
(r/r)



Emisje obligacji(*)
(mld zł)



Emisje obligacji(*) - Pekao nr 1
(udział w rynku)



(*) Długoterminowe obligacje korporacyjne

(**) Pekao dane skonsolidowane, sektor jednostkowe



Sektor publiczny: potwierdzenie pozycji lidera - Lotnisko Chopina w Warszawie

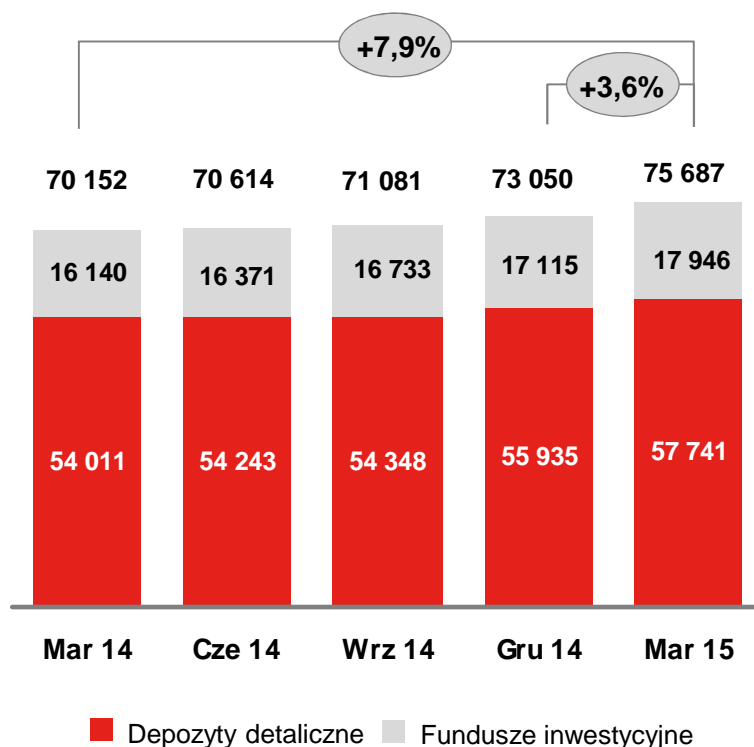


- 600 mln zł obligacji na rozbudowę portu lotniczego Chopina w Warszawie
- Ponad 2,2 mld łącznego finansowania rozbudowy infrastruktury lotnisk w Polsce

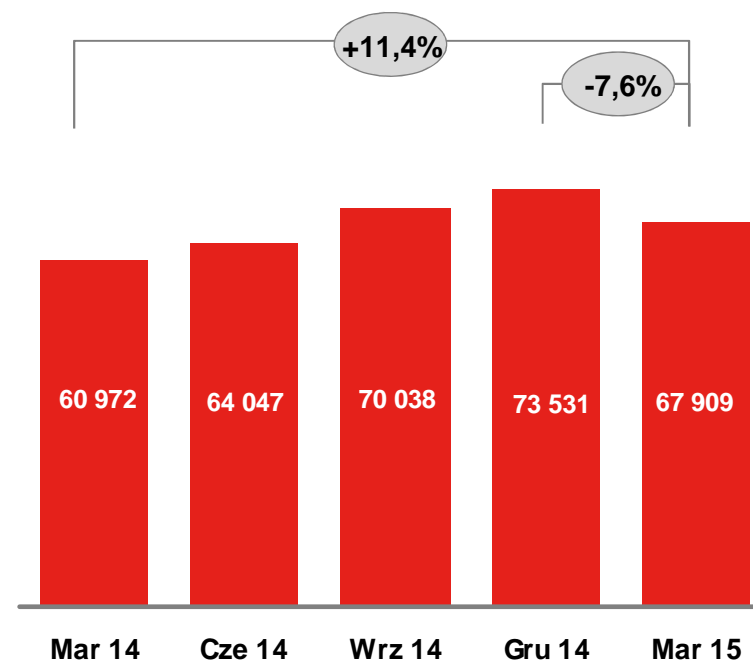


Oszczędności

Oszczędności detaliczne (mln zł)



Depozyty korporacyjne (mln zł)



- Wzrost oszczędności detalicznych o 7,9% również dzięki kwartalnemu wzrostowi depozytów i funduszy inwestycyjnych
- Depozyty korporacyjne +11,4% r/r, dynamika kwartalna odzwierciedla sezonowość oraz optymalny wybór pomiędzy ceną a wolumenem



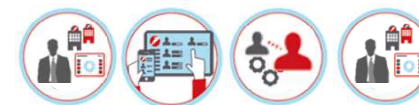
Agenda

- Główne osiągnięcia
- Wzrost kredytów i depozytów
- **Inicjatywy**
- Siła kapitału
- Załącznik



Realizacja planu oraz nowe inicjatywy

1 Digital Agenda



2 Agromania



3 Program dla Przedsiębiorstw



Digital Agenda – nowe technologie z ludzką twarzą



Konsekwentna realizacja planu Digital Agenda



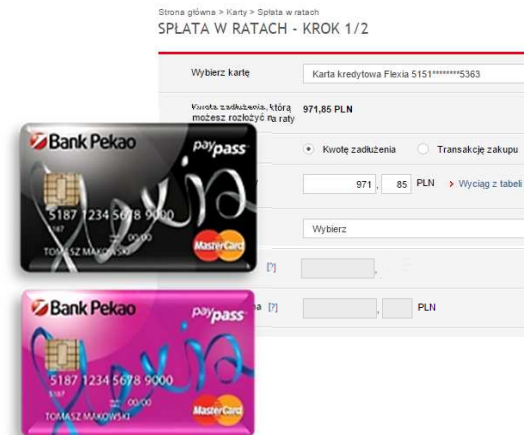
Klik gotówka

- Pożyczka Ekspresowa on-line bez wizyty w oddziale nawet w 60 sekund



Karta Flexia

- Wygoda zbliżeniowych kart płatniczych
- Swoboda samodzielnego ustalenia spłaty w ratach poprzez Pekao24



Pekao najbardziej innowacyjnym bankiem w regionie CEE - EMEA Finance, 2015



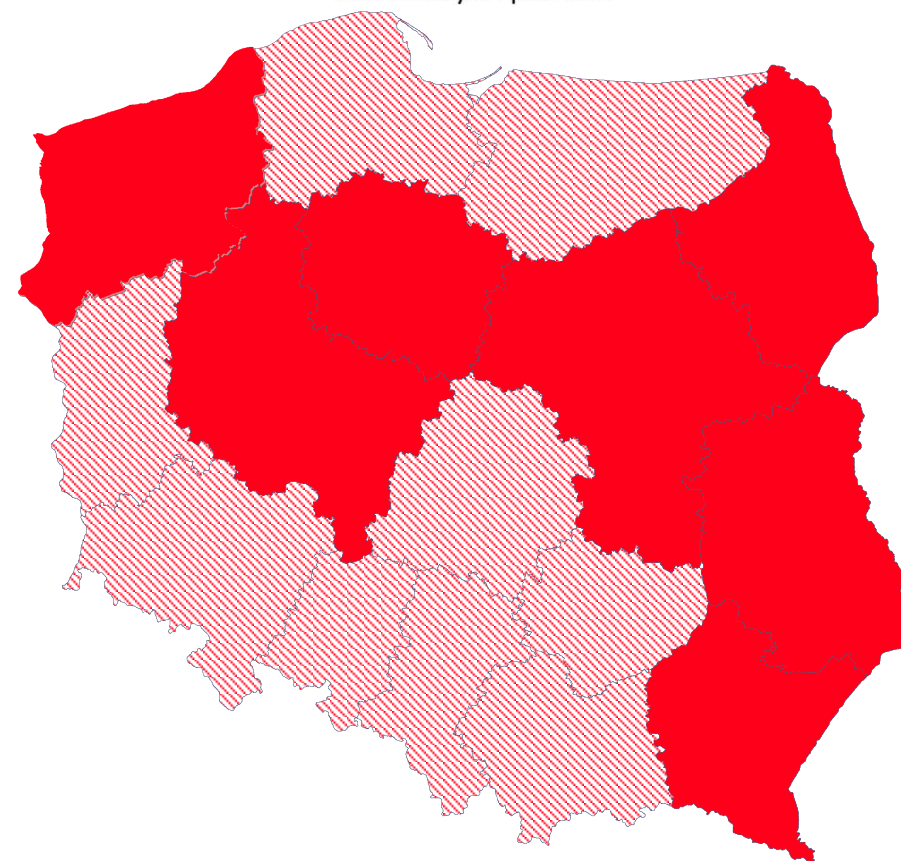
Agromania

Agromania
2015
Dla dobrych plonów

Agrostefa
Dla dobrych plonów

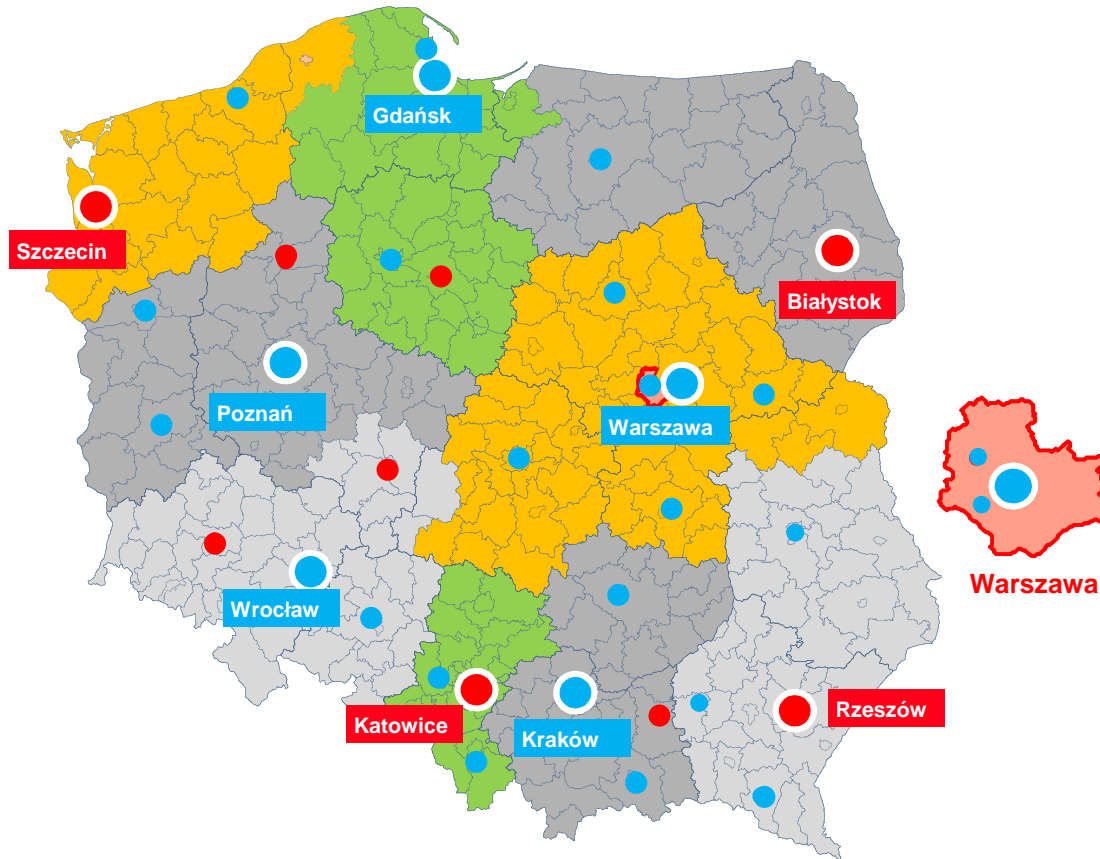
Dalszy rozwój:

- Rozszerzenie Agromanii z 4 regionów na cały kraj
- 4 500 mln zł wolumenów, +50% od rozpoczęcia



■ 4 pierwotnie wybrane regiony ▨ Rozszerzenie 2015

Program dla Przedsiębiorstw – Bank bliżej Klienta



- Makroregionalne Centra
6 dotychczasowe
- 4 nowe (Szczecin, Katowice, Białystok, Rzeszów)
- Centra Korporacyjne
22 dotychczasowe
- 5 nowych (Legnica, Piła, Toruń, Kalisz, Tarnów)

- Bliżej Klienta
 - Zwiększenie rangi dużych miast, pilotaż w Warszawie
 - 4 nowe Makroregiony
 - 5 nowych Centrów Korporacyjnych
- Przyspieszenie procesu decyzyjnego dzięki zwiększeniu autonomii
- Dedykowane lokalne zespoły w każdym regionie do budowania relacji z nowymi Klientami (ponad 100 osób)



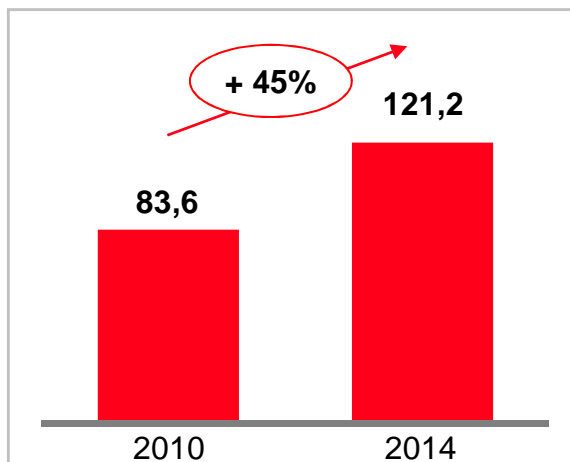
Agenda

- Główne osiągnięcia
- Wzrost kredytów i depozytów
- Inicjatywy
- **Siła kapitału**
- Załącznik

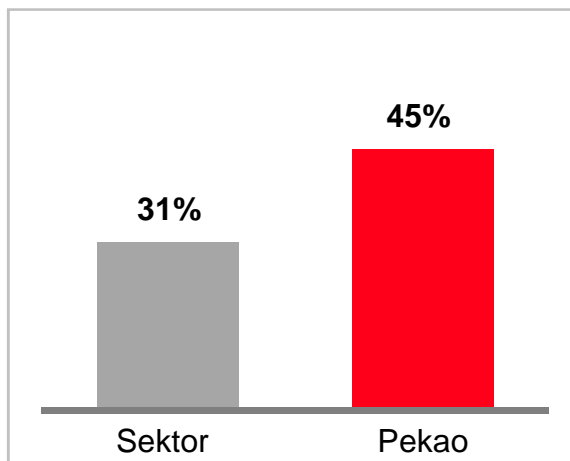


Siła kapitału – wzrost kredytów

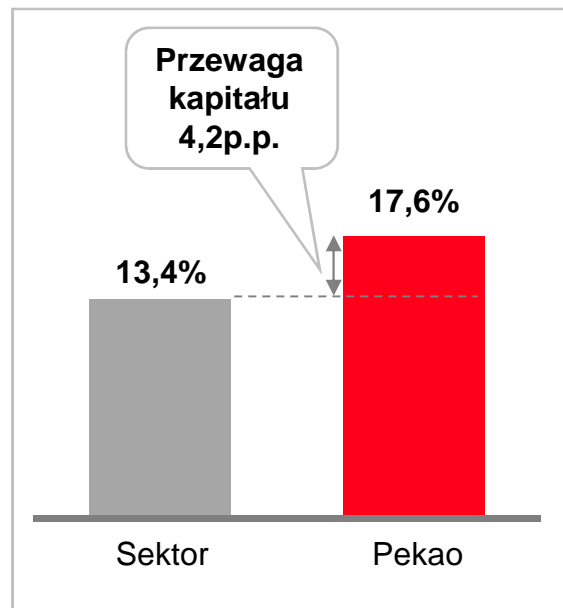
Wzrost kredytów (2010-2014)



Wzrost kredytów (2010-2014)



Współczynnik wypłacalności
CORE TIER 1 (1 kw 2015)

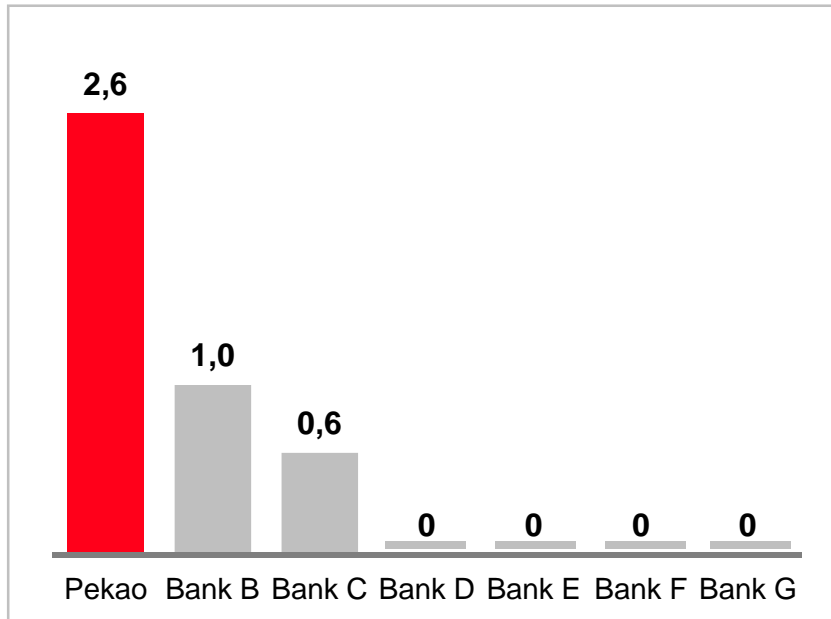


- Przewaga kapitału pozwalająca na wzrost kredytów o ~ 50 mld zł przy zachowaniu CET1 sektora

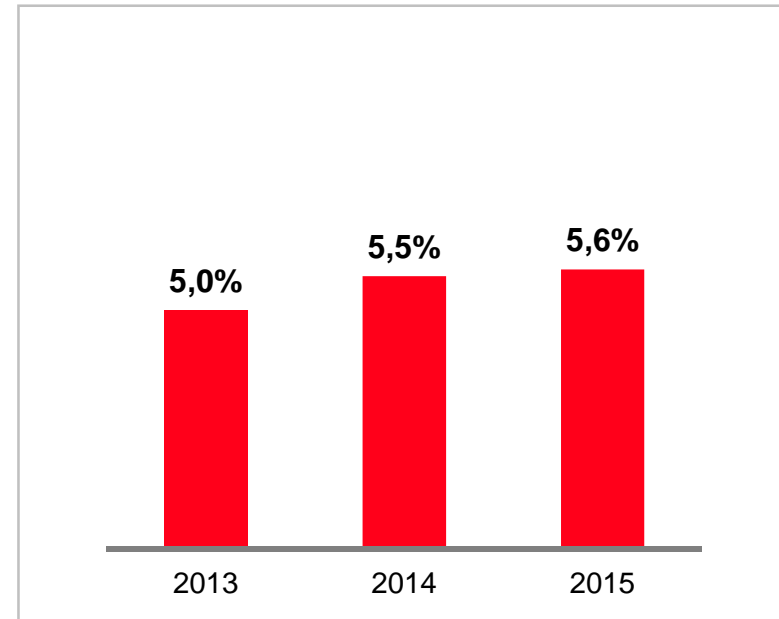


Siła kapitału – dywidenda

Ogłoszona wypłata dywidendy za rok 2014r.
(mld zł)



Pekao – stopa dywidendy



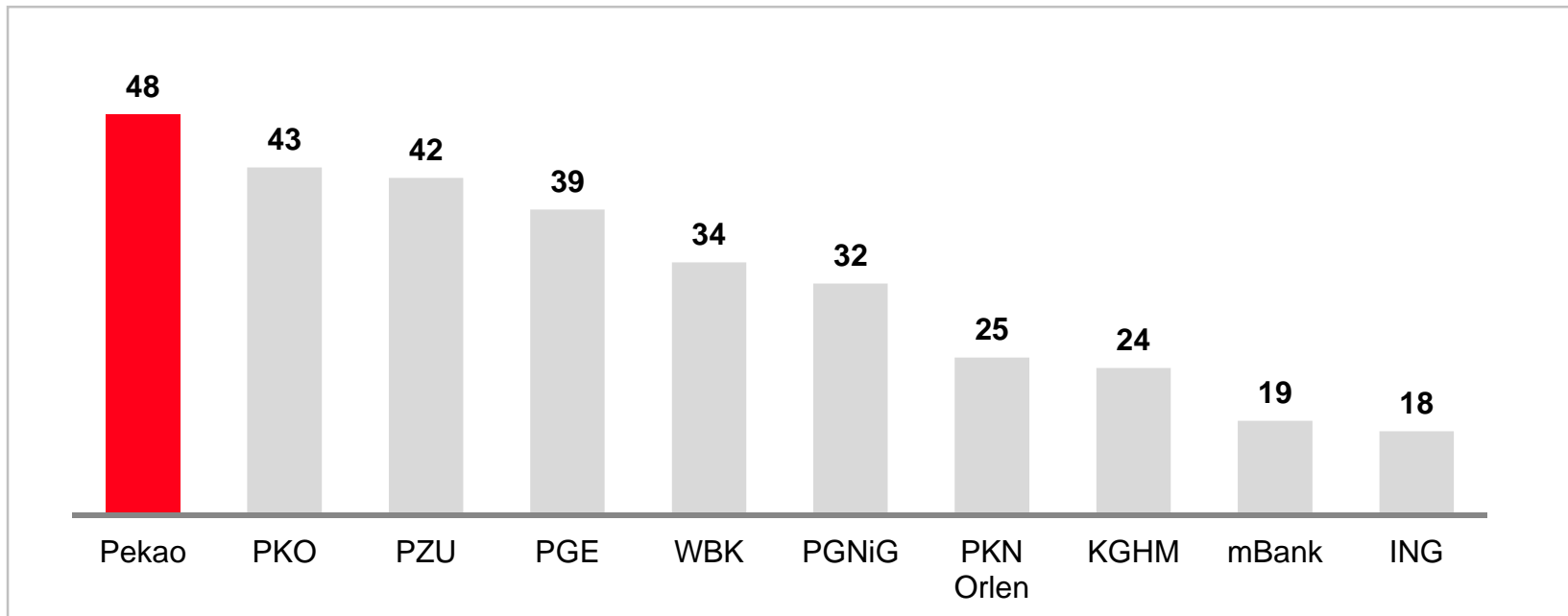
10 zł na akcję – wypłata 7 lipca

- Efekt świadomego wyboru strategii stabilnego wzrostu



Strategia długoterminowego wzrostu doceniona przez rynek

Kapitalizacja TOP 10
(mld zł, marzec 2015)



- Pekao spółką o największej wartości na Giełdzie w Warszawie



Podsumowanie

- Bardzo dobry początek roku, 624 mln zł zysku netto, zgodnie z planem
- Kontynuacja wzrostu w pierwszym kwartale pozwoliła na osiągnięcie dwucyfrowego wzrostu kredytów r/r – Pekao największym kredytodawcą
- Ponad 3 mld zł nowych kredytów hipotecznych i konsumenckich, najlepszy pierwszy kwartał w historii
- Konsekwentna realizacja strategicznych inicjatyw
- Silna baza kapitałowa pozwala na dalsze kredytowanie rozwoju gospodarki i zapewnienie atrakcyjnej stopy zwrotu dla inwestorów

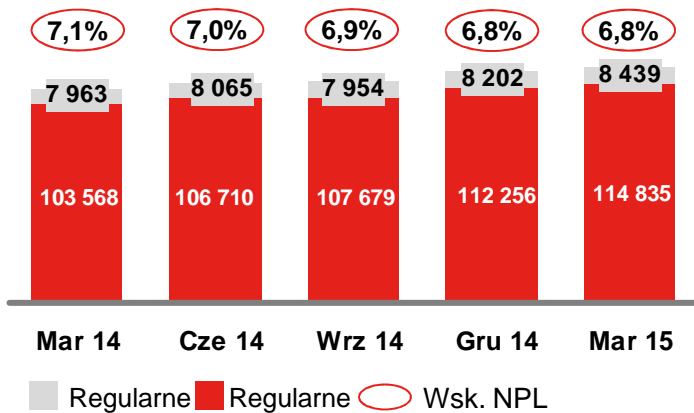
Agenda

- Główne osiągnięcia
- Wzrost kredytów i depozytów
- Inicjatywy
- Siła kapitału
- **Załącznik**

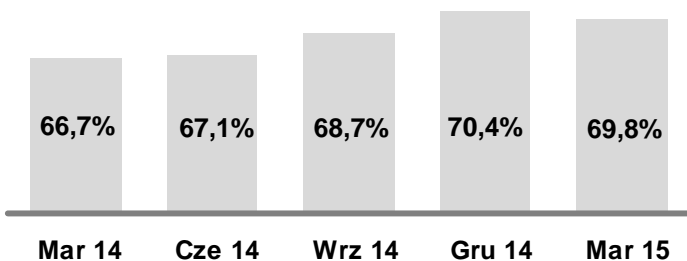


Jakość aktywów

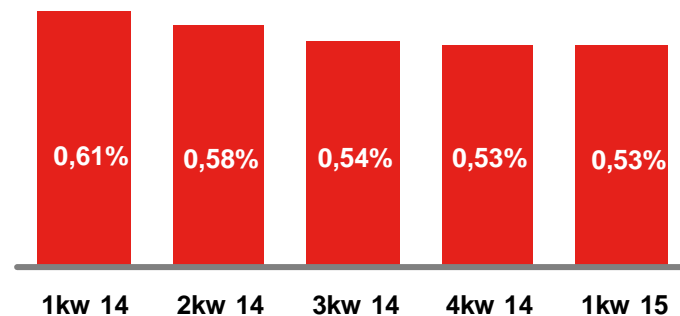
Kredyty (mln zł)



Wskaźnik pokrycia rezerwami



Koszt ryzyka



- Wskaźniki ryzyka utrzymane na dobrym poziomie poprzedniego kwartału

