



WYNIKI FINANSOWE 2015

Wzrost i odpowiedzialność







Warszawa, 9 lutego 2016 r.

Agenda

- **Główne osiągnięcia**
- Konsekwentny wzrost
- Innowacje i wzrost
- 2016
- Załącznik



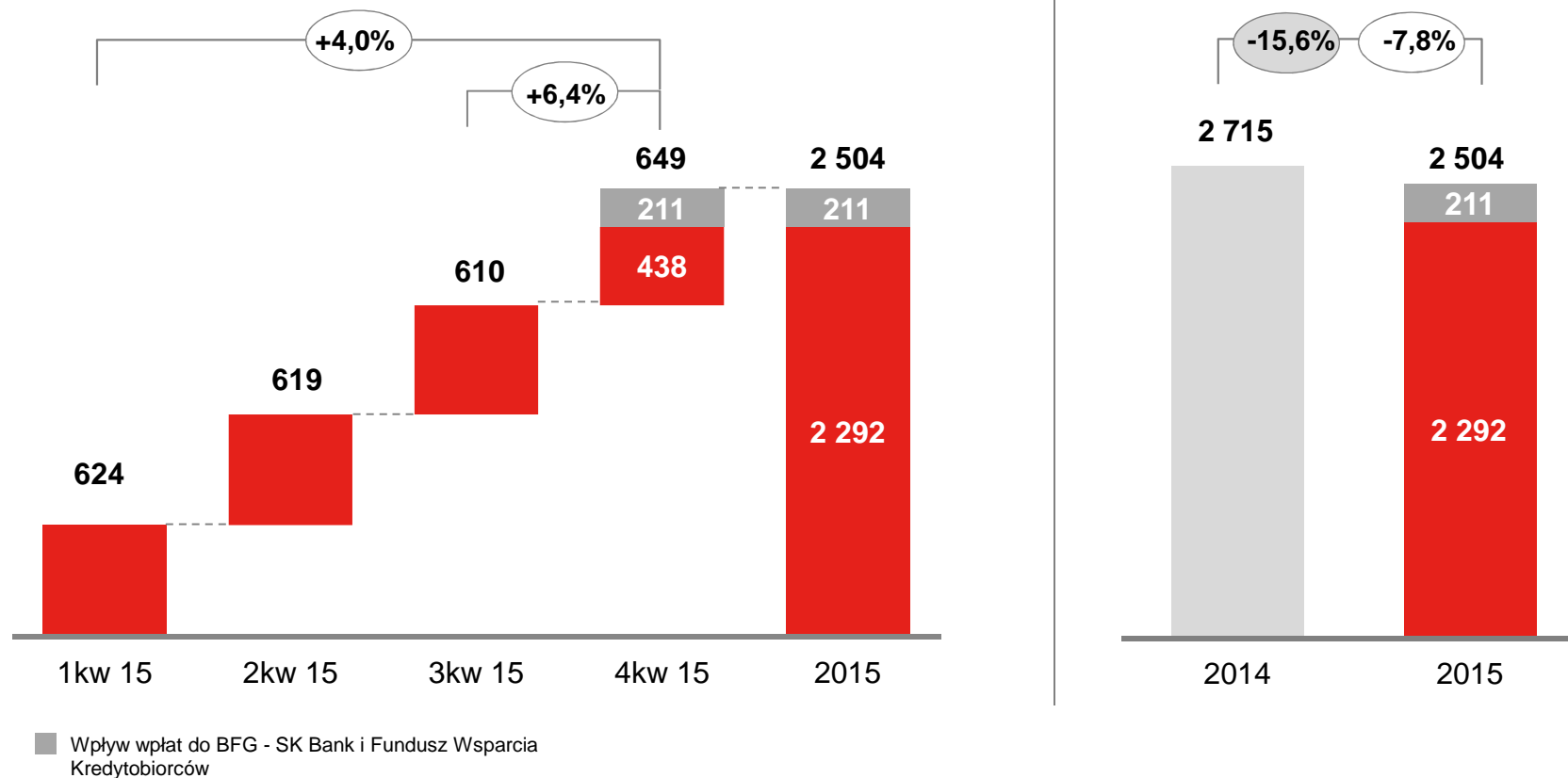
2015 kolejny dobry rok

Wzrost kluczowych kredytów detalicznych	5 mld <i>r/r</i>	
Wzrost kluczowych kredytów korporacyjnych	4,5 mld <i>r/r</i>	
Rekord – nowe kredyty detaliczne	~ 14 mld <i>12 m</i>	
Rekord – wzrost depozytów detalicznych	8 mld <i>r/r</i>	
Rekord – nowe karty	614 tys. <i>12 m</i>	
Dynamika – zysk netto porównywalny	1-cyfrowa <i>r/r</i>	



Zysk netto

mln zł



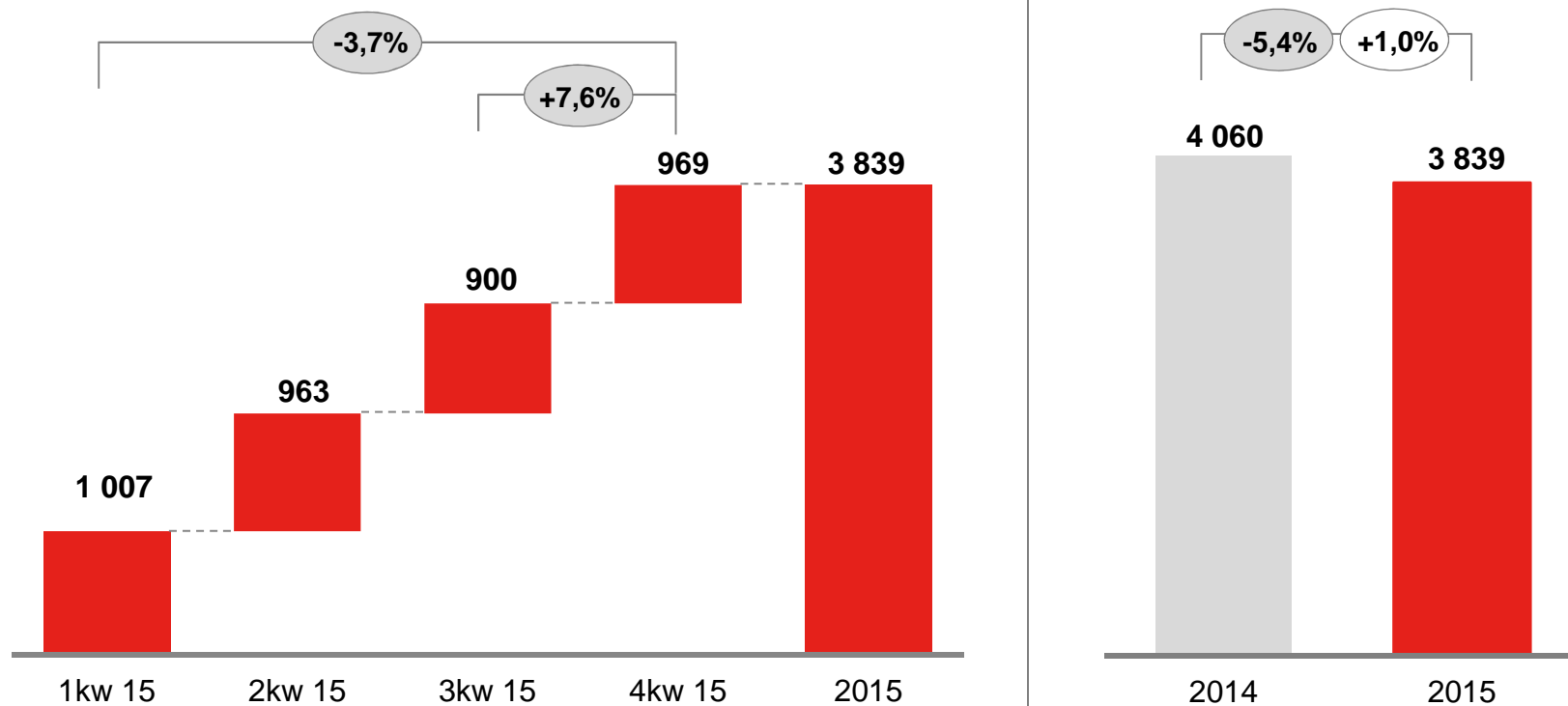
- Zgodny z planem jednocyfrowy spadek porównywalnego zysku netto -7,8% r/r
- ROE na poziomie 9,7%. Core Tier I 17,7%

○ dynamika porównywalna, z wyłączeniem wpłat do BFG (upadłość SK Bank) i Funduszu Wsparcia Kredytobiorców



Zysk operacyjny

mln zł



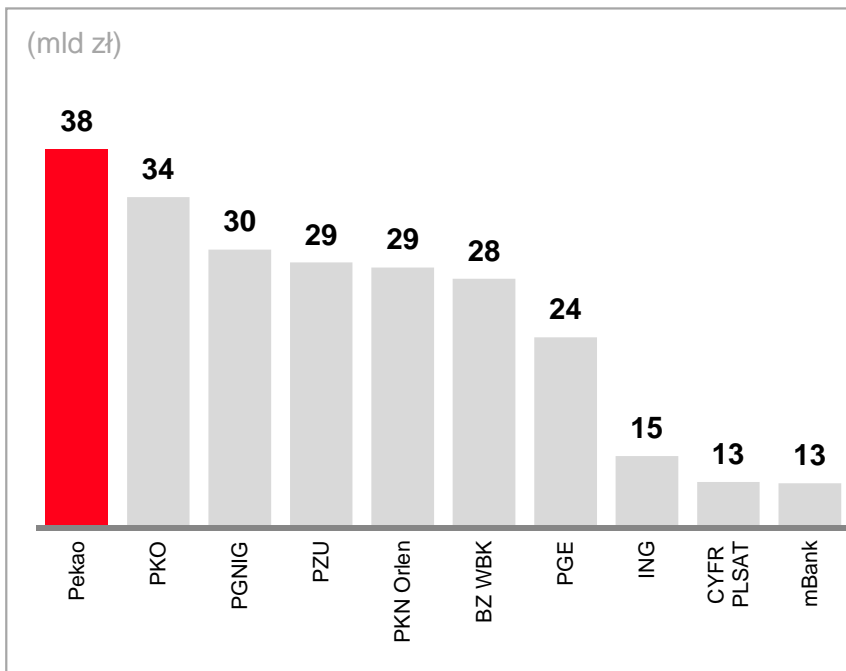
- Zysk operacyjny ponad 3,8 mld zł dzięki wzrostowi kredytów i optymalizacji kosztów częściowo kompensującym wpływ redukcji stopy lombardowej i stawek interchange

○ - dynamika z wyłączeniem stopy lombardowej i stawek interchange

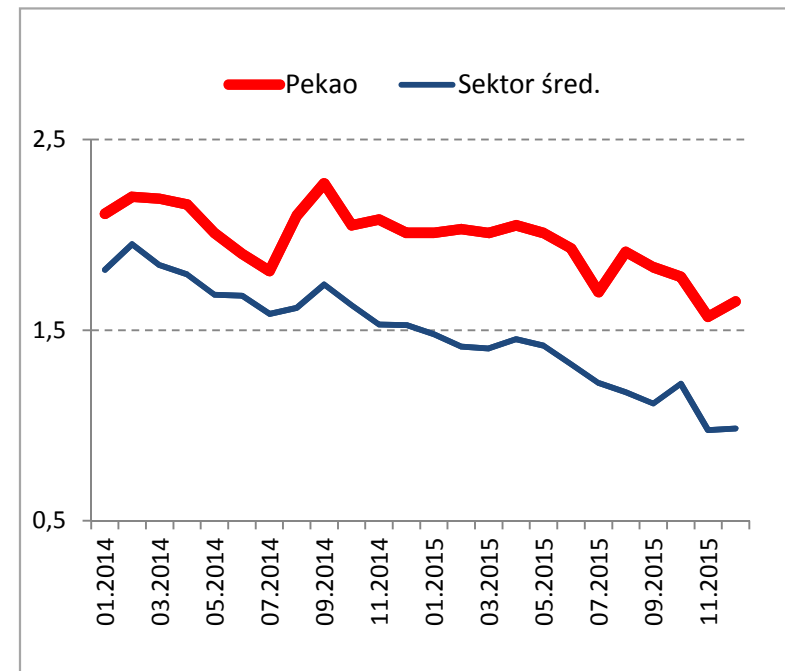


Pekao doceniony przez rynek

Kapitalizacja (10 największych spółek)



Cena / Wartość księgową



- Pekao największą spółką na Giełdzie w Warszawie
- Stabilność i bezpieczeństwo biznesu odzwierciedlone w wycenie

Kapitalizacja na dzień 31.12.2015



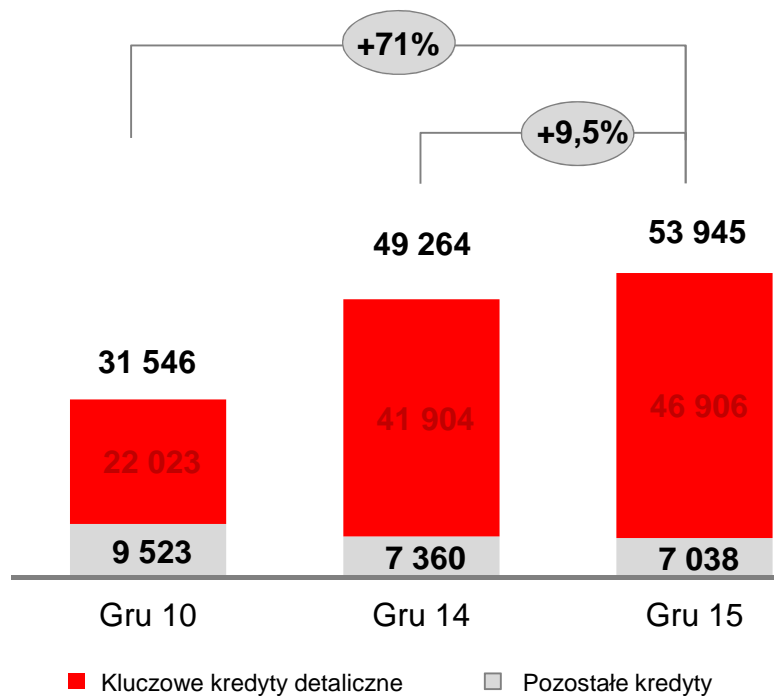
Agenda

- Główne osiągnięcia
- **Konsekwentny wzrost**
- Innowacje i wzrost
- 2016
- Załącznik

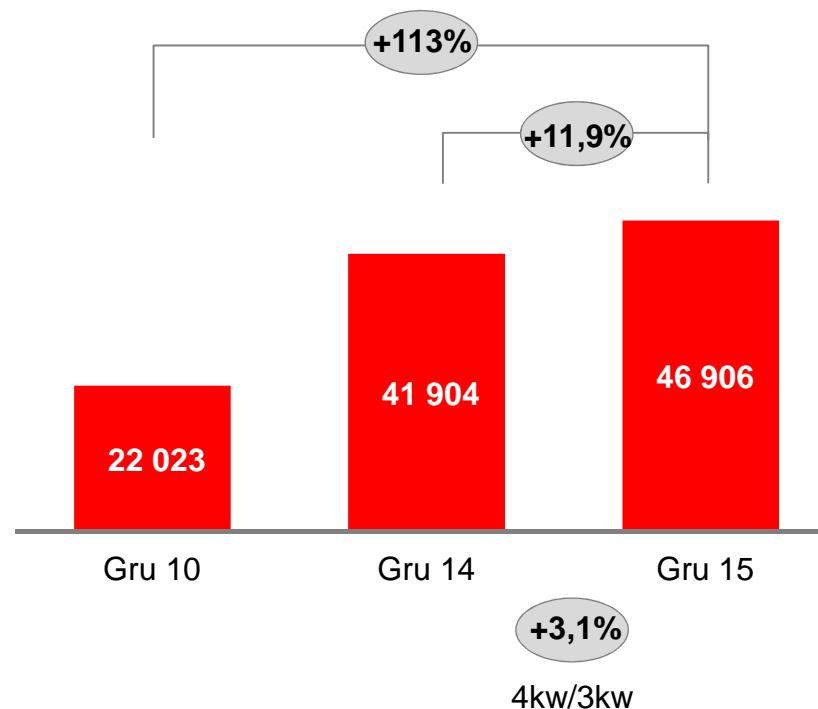


Wsparcie gospodarstw domowych – kredyty detaliczne

Kredyty detaliczne (mln zł)



Kluczowe kredyty detaliczne (mln zł)



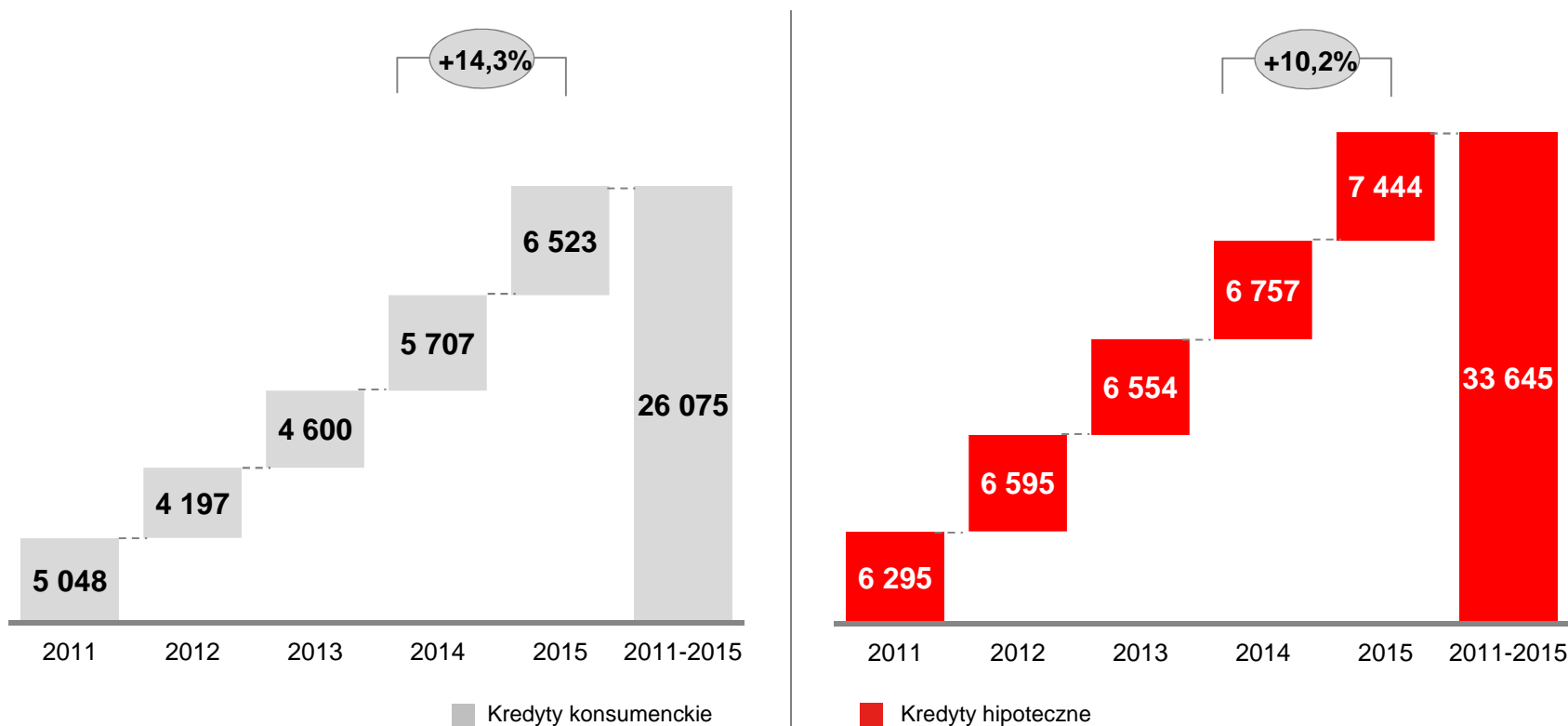
- Kluczowe kredyty detaliczne +11,9% r/r, kontynuacja wieloletniego wzrostu



Nowe kluczowe kredyty detaliczne

mln zł

Rekordowy wynik w 4 kw (3,9 mld) i w całym 2015 roku, ~ 60 mld w 5 lat

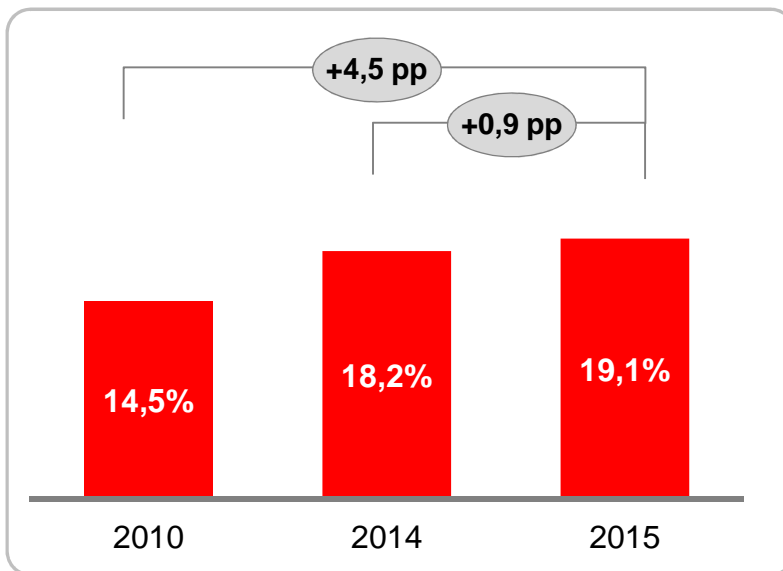


- Świetny rok dla kluczowych kredytów detalicznych, kolejny rekord w wieloletnim wzroście

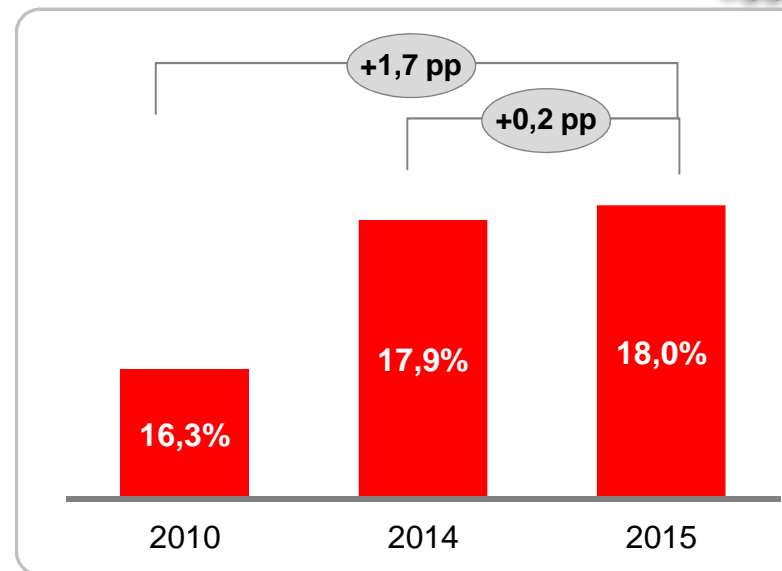
Kredyty hipoteczne złotowe



Udział w rynku – nowe kredyty



Udział w rynku – wolumeny

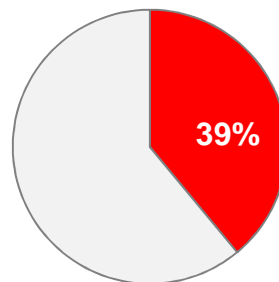


Lider w programach rządowych

Udział w Programie RnS



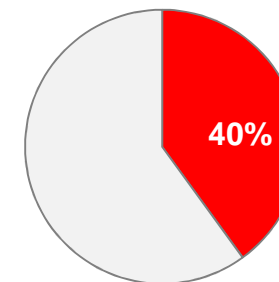
Rodzina na Swoim



Udział w Programie MdM

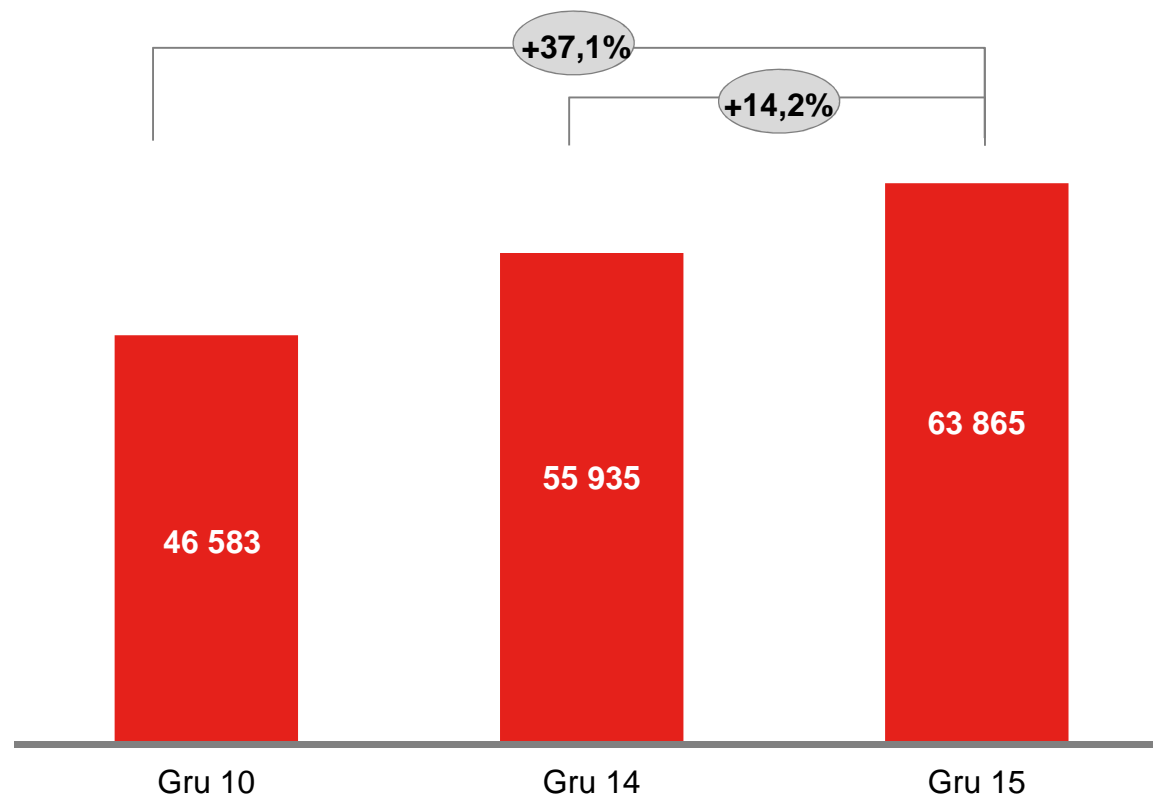


Mieszkanie dla Młodych



Zaufanie Klientów – depozyty

Depozyty detaliczne (mln zł)

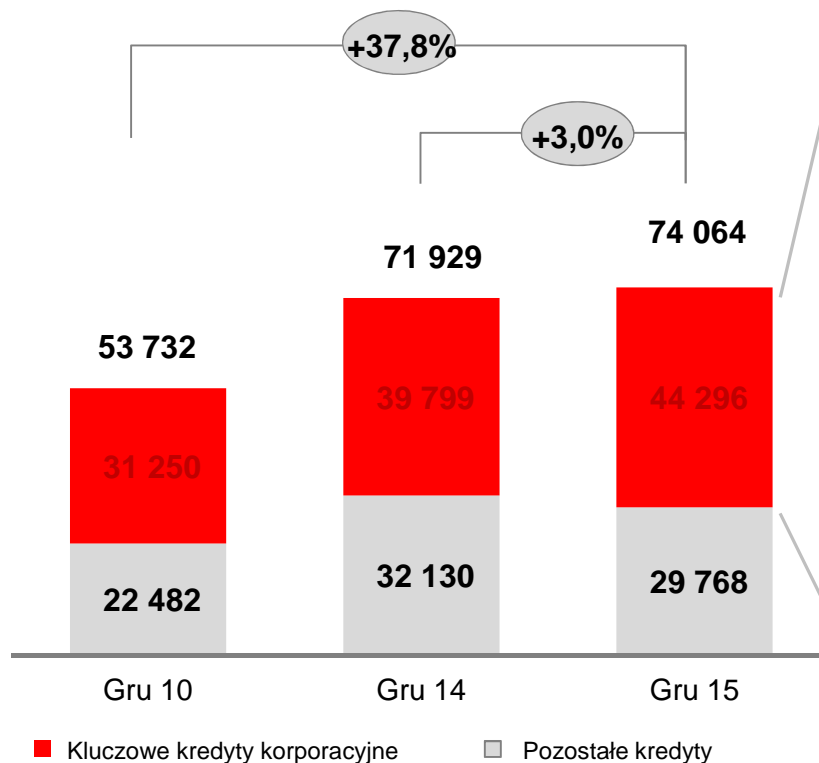


- Solidny wzrost depozytów detalicznych, +14,2% r/r, kontynuacja wieloletniego wzrostu

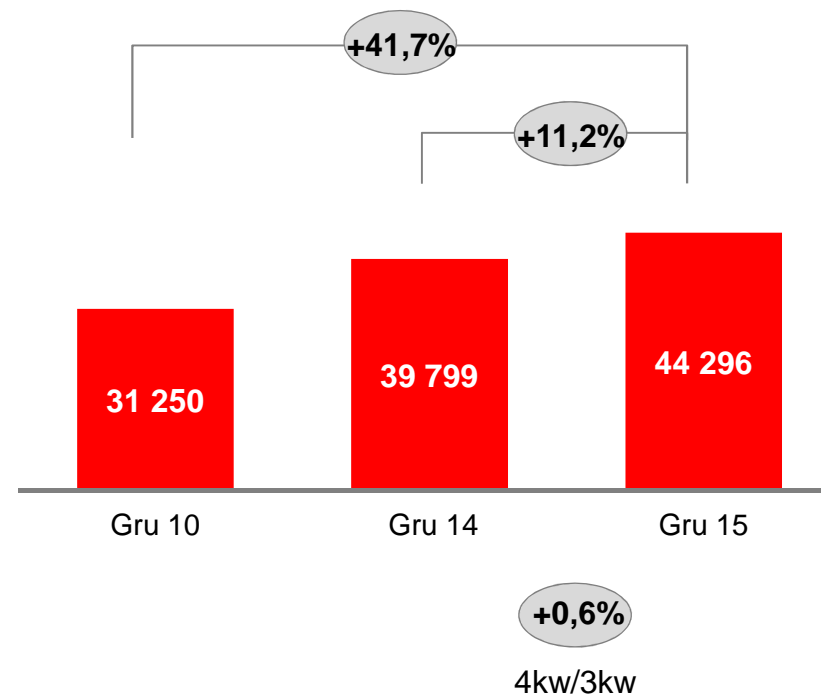


Wsparcie przedsiębiorstw

Kredyty korporacyjne (mln zł)



Kluczowe kredyty korporacyjne (mln zł)

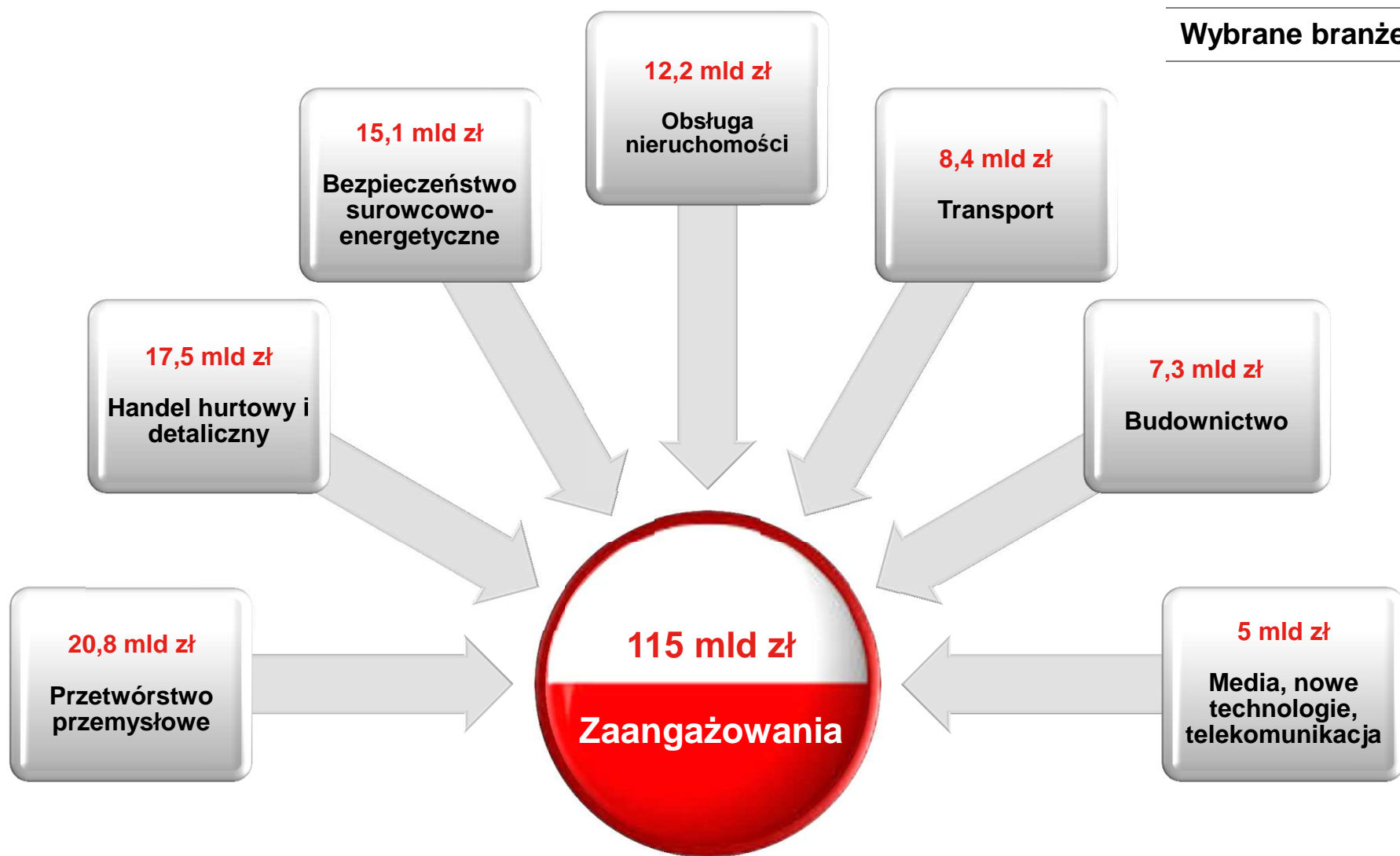


- Kluczowe kredyty korporacyjne +11,2% r/r, kontynuacja dwucyfrowego wzrostu

Kluczowe kredyty korporacyjne: małe i średnie firmy, sektor publiczny, leasing, factoring, Agromania



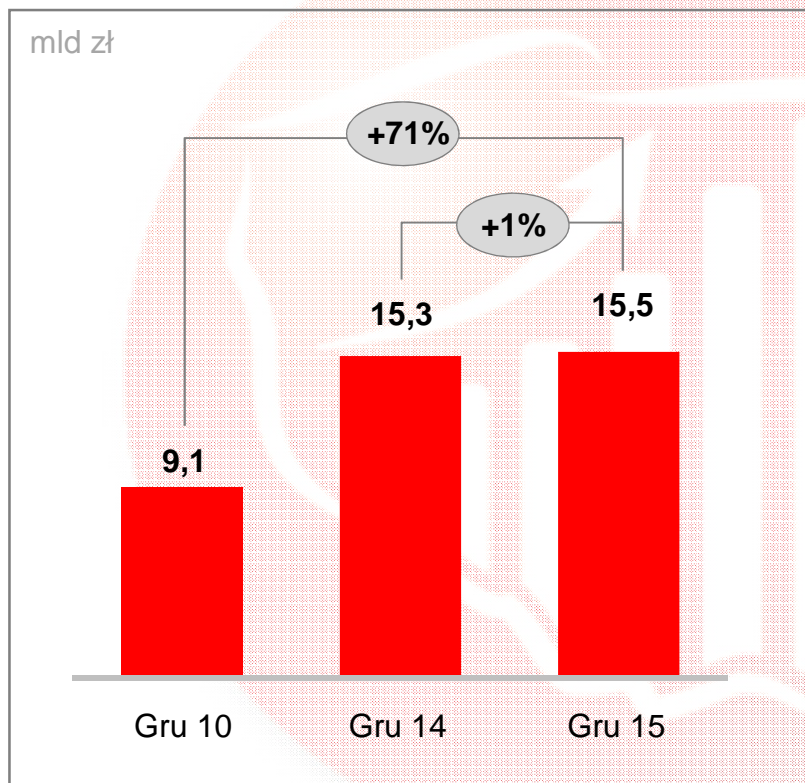
Aktywnie wspieramy rozwój przedsiębiorstw



- Przedsiębiorcy z wielu branż korzystają z naszego wsparcia

Lider w finansowaniu sektora publicznego





Kredyty



Udziały w sektorze publicznym



Wspieramy sektor publiczny w modernizacji kraju

Infrastruktura miejska ^(*)	~10 mld PLN	
Transport publiczny	1,9 mld PLN	
Infrastruktura lotniskowa	1,4 mld PLN	
Infrastruktura kulturalno-sportowa, Wystawiennicza	1,4 mld PLN	
Infrastruktura komunalna	1,3 mld PLN	

^(*) m.in. drogi, obwodnice, system edukacji i inne wydatki z zakresu finansowania budżetów



Agenda

- Główne osiągnięcia
- Konsekwentny wzrost
- **Innowacje i wzrost**
- 2016
- Załącznik



2015 inicjatywy

1

Płatności zbliżeniowe „HCE” na Androida



2

Najszybsze płatności w Internecie

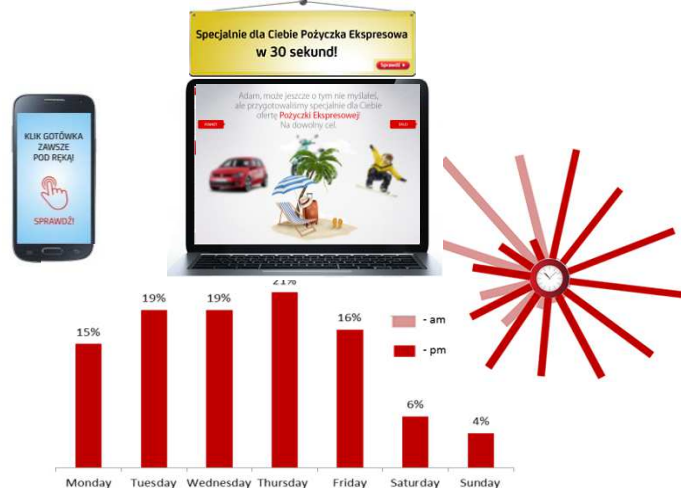
- PeoPay - Zakupy na „Jeden Klik”



3

Jeden Klik:

- Klik „Flexia”, Klik gotówka, Klik karta debetowa



4

Karty:

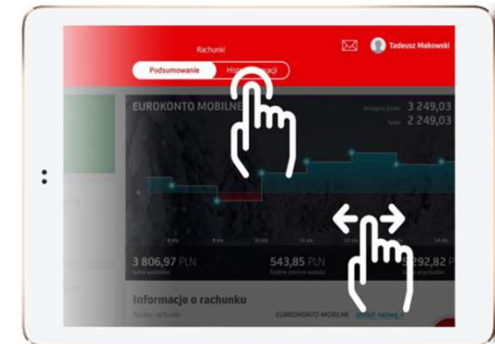
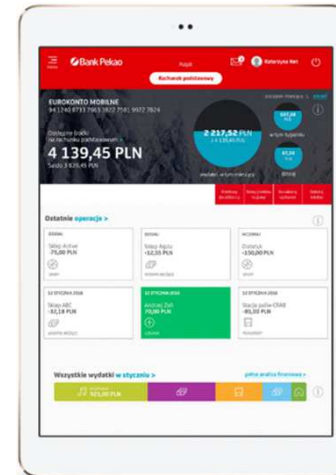
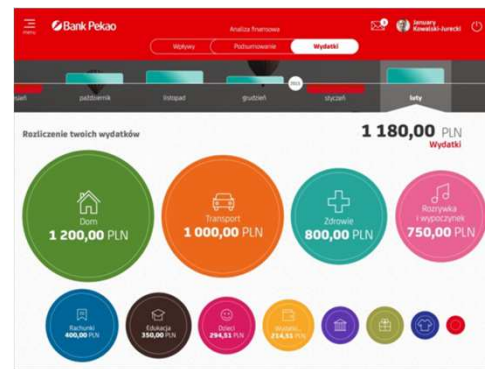
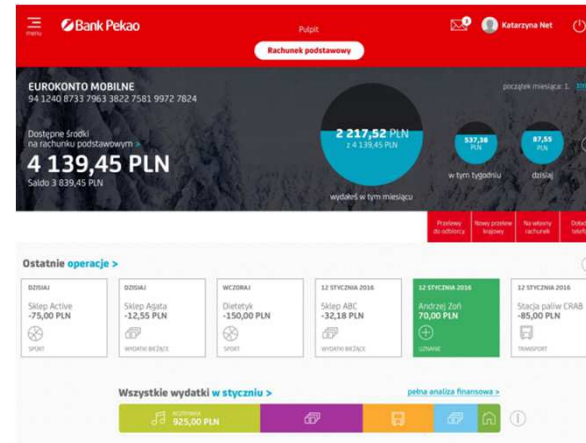
- Karta Flexia, Karta wielowalutowa, Katalog kart, 2w1: karta + legitymacja studencka



„Pekao24 na tablety”

Wygodne bankowanie z „Pekao24 na tablety”:

- łatwa nawigacja oraz obsługa dotykowa
- mechanika gestów (swipe, tap)
- analiza wydatków – wsparcie w gospodarowaniu domowym budżetem
- ergonomiczny pulpit do zarządzania finansami





Ciągle odkrywanie – Agromania



- ~ 6,5 tys. nowych klientów
 - ~ 3,5 mld zł nowych kredytów
- w 2015 roku, ~ 6 mld zł
nowych kredytów od początku
programu



Ty masz plany



Planujesz dobre plony?

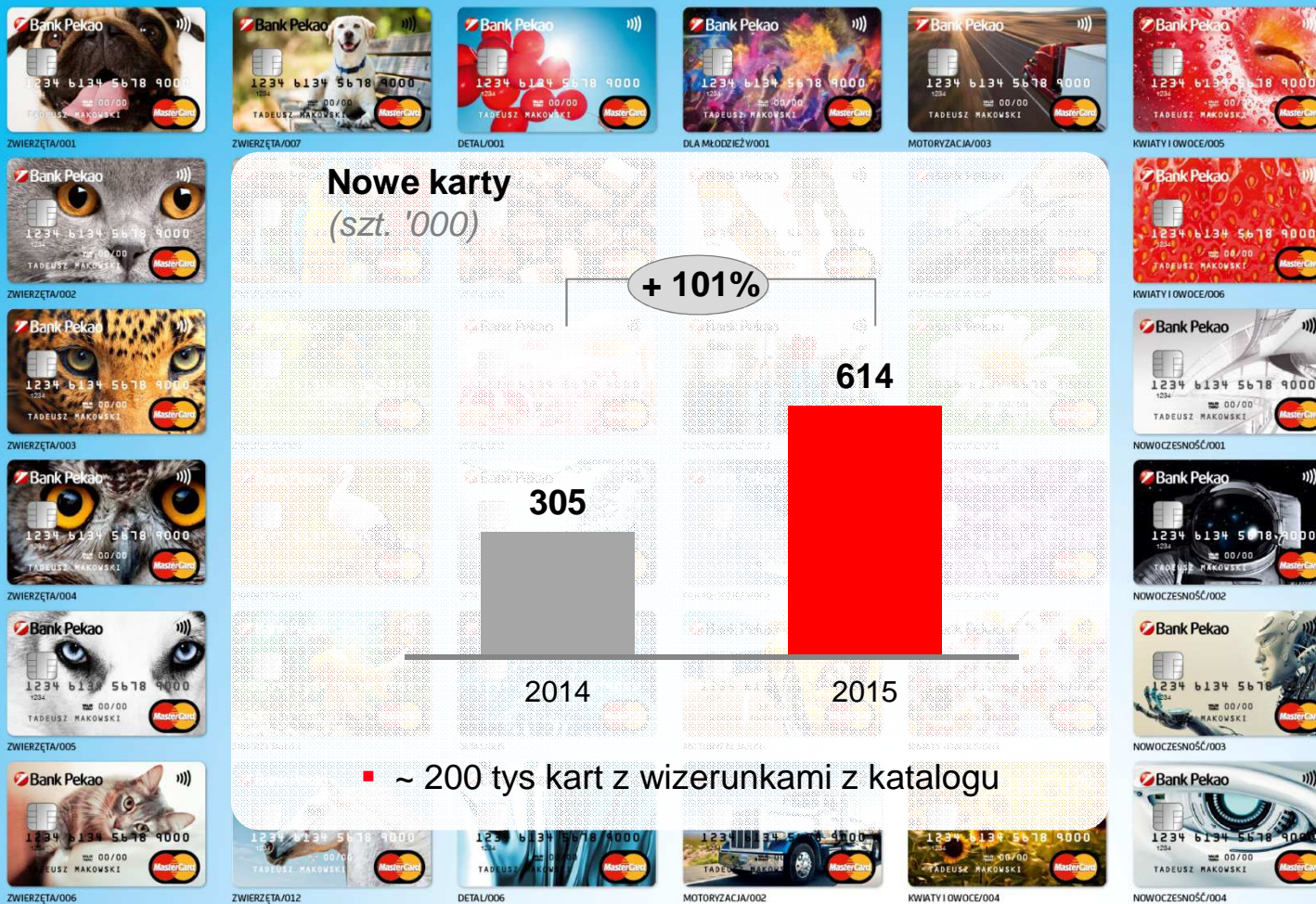


Czujesz potrzebę rozwoju?



Ciągle odkrywanie – Kartomania

WYBIERZ WIZERUNEK SVOJEJ KARTY PŁATNICZEJ!



Bank Polska Kasa Opieki Spółka Akcyjna z siedzibą w Warszawie, ul. Grzybowska 53/57, 00-950 Warszawa, wpisany do rejestru przedsiębiorców w Sądzie Rejonowym dla m.st. Warszawy w Warszawie, XII Wydział Gospodarczy Krajowego Rejestru Sądowego, KRS: 0000014843, NIP: 526-00-06-841, REGON: 000010205, wysokość kapitału zakładowego i kapitału wpłaconego: 262 470 034 zł.

Ciągle odkrywanie – Klientomania



5 0 8 8 0 0 0

**Indeks
satisfakcji
Klientów^(*)**

**+ 1 pkt
Detal**

**+9 pkt
Bankowość
Prywatna**

**+3 pkt
Korporacja**

^(*) Indeks TRI*M dla segmentu klientów detalicznych oraz klientów korporacji



Agenda

- Główne osiągnięcia
- Konsekwentny wzrost
- Innowacje i wzrost
- **2016**
- Załącznik



2016 prognoza

Główne założenia makroekonomiczne





	2015	2016F
Wzrost PKB r/r	3,6%	3,7%
Stopa referencyjna, gru.	1,50%	1,25%
3M WIBOR śr.	1,75%	1,58%
Opłata BFG	23,9 p.b	24,6 p.b
Podatek bankowy	---	44 p.b

Główne trendy

- Silny wzrost PKB napędzany przez konsumpcję i inwestycje, wsparty również rozluźnieniem polityki fiskalnej
- Potencjalne, dalsze cięcie stóp procentowych
- Wprowadzenie podatku bankowego od lutego 2016



2016 trendy rynkowe i podejście Pekao

	Oczekiwania Rynek (r/r)	Ambicje Pekao
Kredyty detaliczne	3,3%	
Kredyty przedsiębiorstw	3,5%	
Depozyty detaliczne	5,7%	
Depozyty przedsiębiorstw	3,3%	
Fundusze inwestycyjne	5,0%	

Główne działania

- Kontynuacja wzrostu finansowania gospodarstw domowych oraz rozwój alternatywnych kanałów dystrybucji dla wzmocnienia wiodącej pozycji
- Dalszy rozwój sieci Korporacyjnej oraz zwiększenie bazy klientów dzięki lokalnym zespołom dedykowanym do budowania relacji z nowymi Klientami SME/MID
- Kontynuacja rozwoju innowacyjnych rozwiązań systemów płatniczych
- Wykorzystanie potencjału rynków kapitałowych dzięki unikalnej, zintegrowanej ofercie

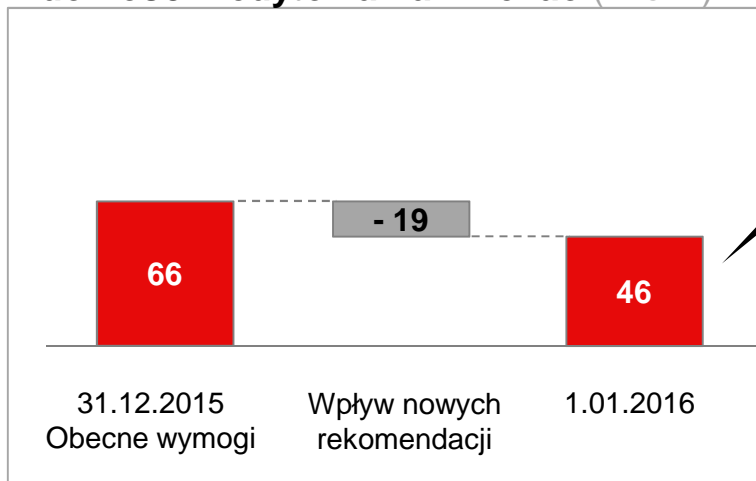


Silny kapitał wspiera rozwój i otwiera nowe horyzonty

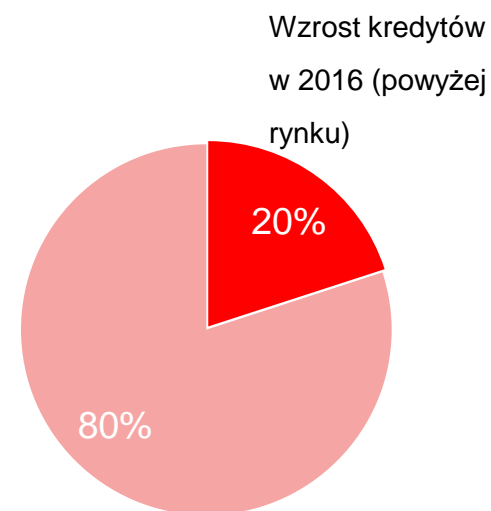
Zdolność kredytowania – Sektor (mld zł)



Zdolność kredytowania – Pekao (mld zł)



Przeznaczenie kapitału Pekao



Nadwyżka kapitału na dalszy rozwój

Note: szacunki na bazie informacji KNF oraz informacji notowanych banków
 Zdolność kredytowania = potencjalny wzrost wolumenu kredytów wynikający z nadwyżki kapitałów powyżej minimalnych wymogów



Podsumowanie

- Plan zrealizowany zgodnie z założeniami
- Solidny wzrost we wszystkich strategicznych obszarach, zarówno w kredytach jak i depozytach
- Dalszy wzrost efektywności, przy jednoczesnych inwestycjach w innowacyjne rozwiązania

Siła kapitału i realizacja strategii zrównoważonego wzrostu pozwala na ponowne zaproponowanie atrakcyjnej dywidendy przy zachowaniu pełnej zdolności do dalszego wzrostu zarówno organicznego jak i ewentualnego nieorganicznego

Agenda

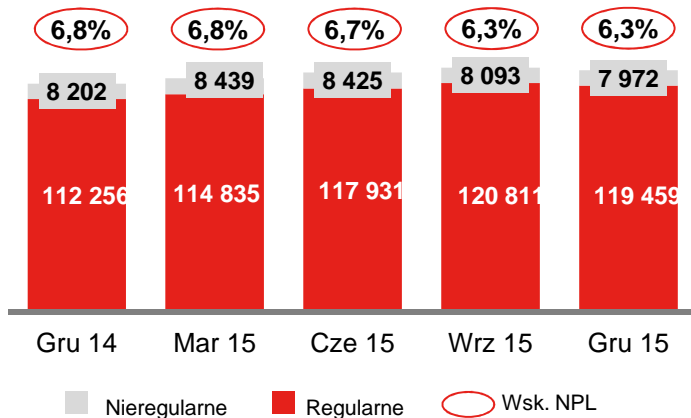
- Główne osiągnięcia
- Konsekwentny wzrost
- Innowacje i wzrost
- 2016

- **Załącznik**

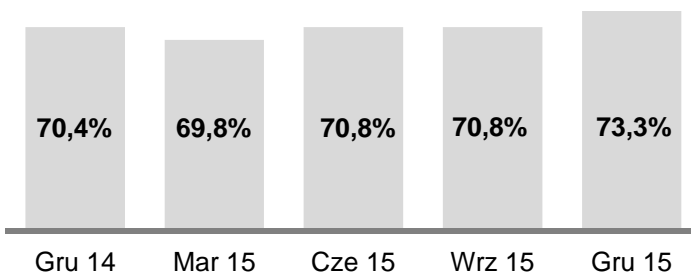


Jakość aktywów

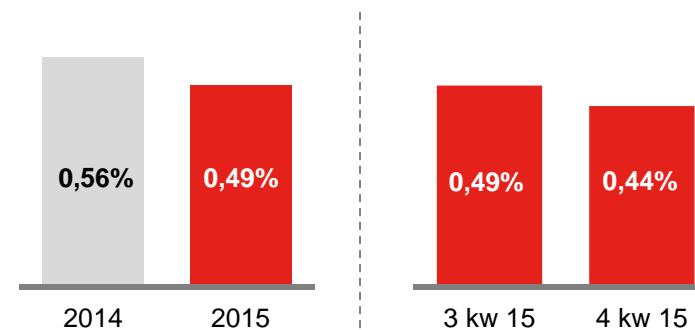
Kredyty (mln zł)



Wskaźnik pokrycia rezerwami



Koszt ryzyka



- Dalsza poprawa kosztów ryzyka do 44pb, wzrost wskaźnika pokrycia rezerwami do 73,3%

