

GRUPA ENERGA W 2022 ROKU



Jedna z wiodących grup energetycznych oraz niezawodny dostawca energii i usług dla 1/4 kraju, z 29% udziałem produkcji z OZE w produkcji własnej.

Wyniki finansowe

| Przychody | EBITDA | Marża EBITDA |
|---------------|--------------|--------------|
| 20 444 mln zł | 2 573 mln zł | 12,6% |

Odnawialne źródła energii

| Moc zainstalowana | Produkcja OZE | |
|-------------------|---------------|--|
| 563 MWe | 1 324 GWh | |

Dane operacyjne





| Wolumen dostarczonej energii | Produkcja ee brutto | Sprzedaż detaliczna ee |
|------------------------------|---------------------|------------------------|
| 23,2 TWh | 4,5 TWh | 18,0 TWh |

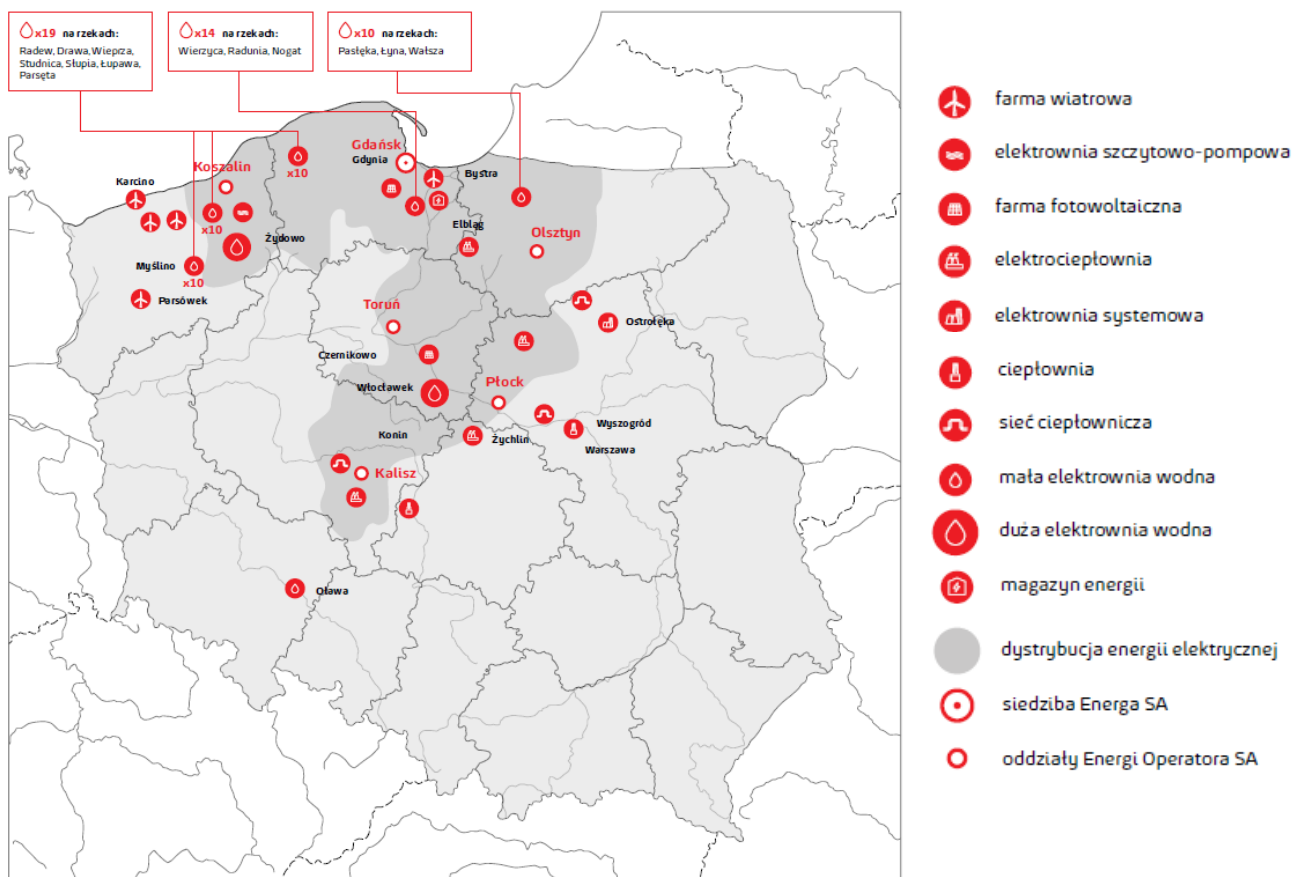
Niezbędnik inwestora*

| Kapitalizacja | Cena akcji | Rating Fitch | Rating Moody's |
|---------------|------------|--------------|----------------|
| 2,92 mld zł | 7,04 zł | BBB+ | Baa2 |

* stan na 30 grudnia 2022 roku

Kluczowe zasoby

| Sieć dystrybucji | Moc zainstalowana | Liczba klientów | Liczba pracowników |
|--|---|--|---|
| 195 tys. km  | 1,41 GWe z czego 40% stanowią OZE  | Dystrybucja: 3,3 mln Sprzedaż 3,2 mln  | 8,8 tys.  |



Kluczowe Linie Biznesowe

| Dystrybucja | Wytwarzanie | Sprzedaż |
|------------------------|---------------------------|----------------------|
| Energa Operator | Energa Wytwarzanie | Energa Obrót |
| EBITDA: 2 118 mln zł | EBITDA: 843 mln zł | EBITDA: (317) mln zł |

Inwestycje

| 3 260 mln zł | Nowoprzyłączeni klienci | Modernizacja linii WN, SN i nN | Nowe źródła OZE* |
|-----------------------------------|-------------------------|--------------------------------|------------------|
| Z czego Dystrybucja: 1 648 mln zł | 72 tys. | 2 791 km | 1 164 MW |

* przyłączone do sieci dystrybucji