

GRUPA ENERGA PO 3 MIESIĄCACH 2023 ROKU



Jedna z wiodących grup energetycznych oraz niezawodny dostawca energii i usług dla 1/4 kraju, z 54% udziałem produkcji z OZE w produkcji własnej.

Wyniki finansowe

Przychody	EBITDA	Marża EBITDA
7 423 mln zł	2 331 mln zł	31,4%

Odnawialne źródła energii

Moc zainstalowana	Produkcja OZE									
565 MWe	545 GWh	<table><tr><td>Wiatr</td><td>43%</td></tr><tr><td>EI. przepływowe</td><td>36%</td></tr><tr><td>Biomasa</td><td>15%</td></tr><tr><td>PV</td><td>6%</td></tr></table>	Wiatr	43%	EI. przepływowe	36%	Biomasa	15%	PV	6%
Wiatr	43%									
EI. przepływowe	36%									
Biomasa	15%									
PV	6%									

Dane operacyjne





Wolumen dostarczonej energii	Produkcja ee brutto	Sprzedaż detaliczna ee
5,8 TWh	1,0 TWh	4,6 TWh

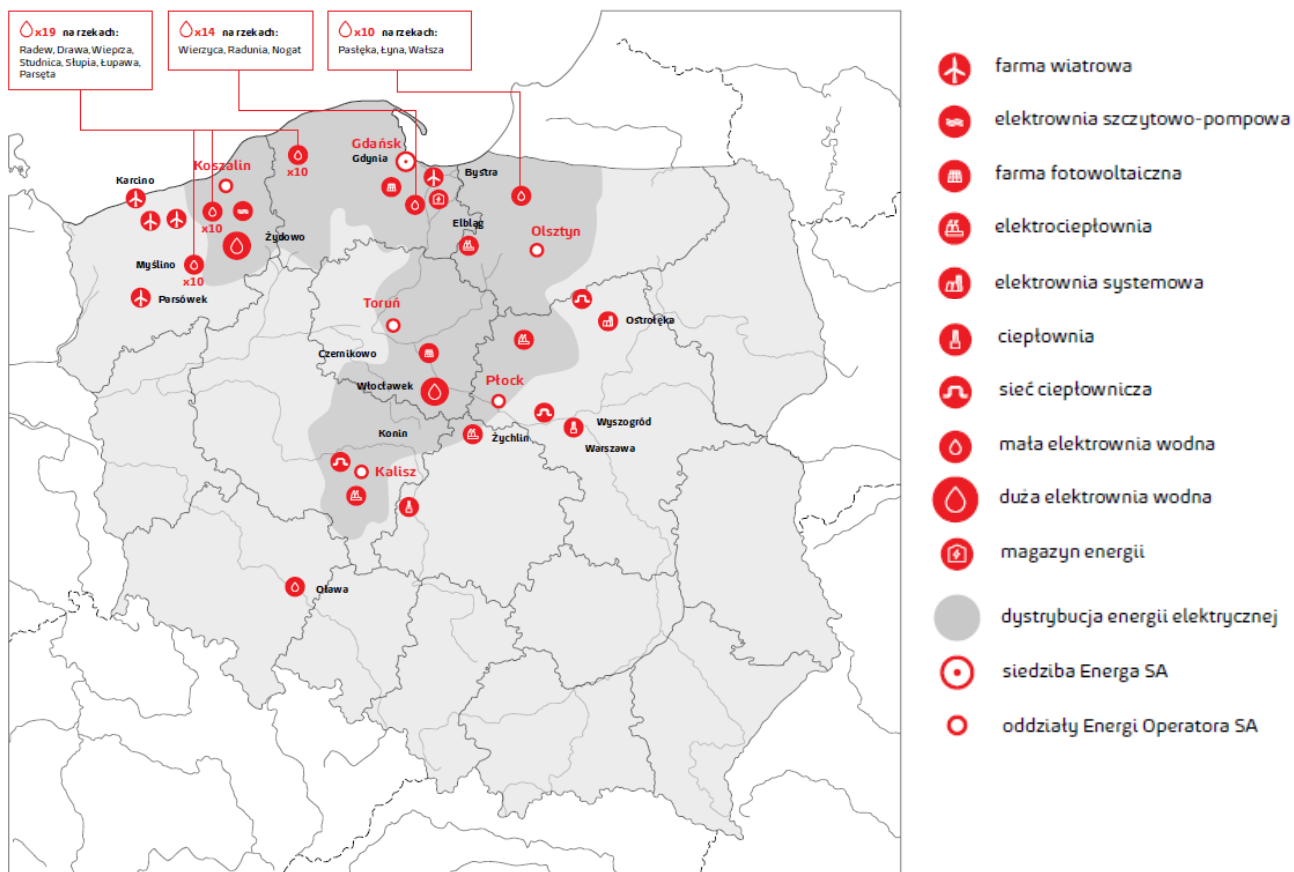
Niezbędnik inwestora*

Kapitalizacja	Cena akcji	Rating Fitch	Rating Moody's
2,9 mld zł	6,98 zł	BBB+	Baa2

* Stan na 31 marca 2023 roku

Kluczowe zasoby

Sieć dystrybucji	Moc zainstalowana	Liczba klientów	Liczba pracowników
195 tys. km 	1,40 GWe z czego 40% stanowią OZE 	Dystrybucja: 3,3 mln Sprzedaż 3,3 mln 	8,7 tys. 



Kluczowe Linie Biznesowe

Dystrybucja	Wytwarzanie	Sprzedaż
Energa Operator	Energa Wytwarzanie	Energa Obrót
EBITDA: 1 632 mln zł	EBITDA: 301 mln zł	EBITDA: 445 mln zł

Inwestycje

713 mln zł	Nowoprzyłączeni klienci	Modernizacja linii WN, SN i nN	Nowe źródła OZE*
Z czego Dystrybucja: 469 mln zł	17 tys.	672 km	356 MW

*przyłączone do sieci dystrybucji