

## GRUPA ENERGA W I PÓŁROCZU 2023 ROKU



Jedna z wiodących grup energetycznych oraz niezawodny dostawca energii i usług dla 1/4 kraju, z 53% udziałem produkcji z OZE w produkcji własnej.

### Wyniki finansowe

Przychody	EBITDA	Marża EBITDA
13 434 mln zł	2 607 mln zł	19,4%

### Odnawialne źródła energii

Produkcja OZE	Moc zainstalowana									
921 GWh	616 MWe	<table><tr><td>Wiatr</td><td>40%</td></tr><tr><td>El. przepływowe</td><td>33%</td></tr><tr><td>PV</td><td>14%</td></tr><tr><td>Biomasa</td><td>13%</td></tr></table>	Wiatr	40%	El. przepływowe	33%	PV	14%	Biomasa	13%
Wiatr	40%									
El. przepływowe	33%									
PV	14%									
Biomasa	13%									

### Dane operacyjne




Wolumen dostarczonej energii	Produkcja ee brutto	Sprzedaż detaliczna ee
11,3 TWh	1,7 TWh	8,6 TWh

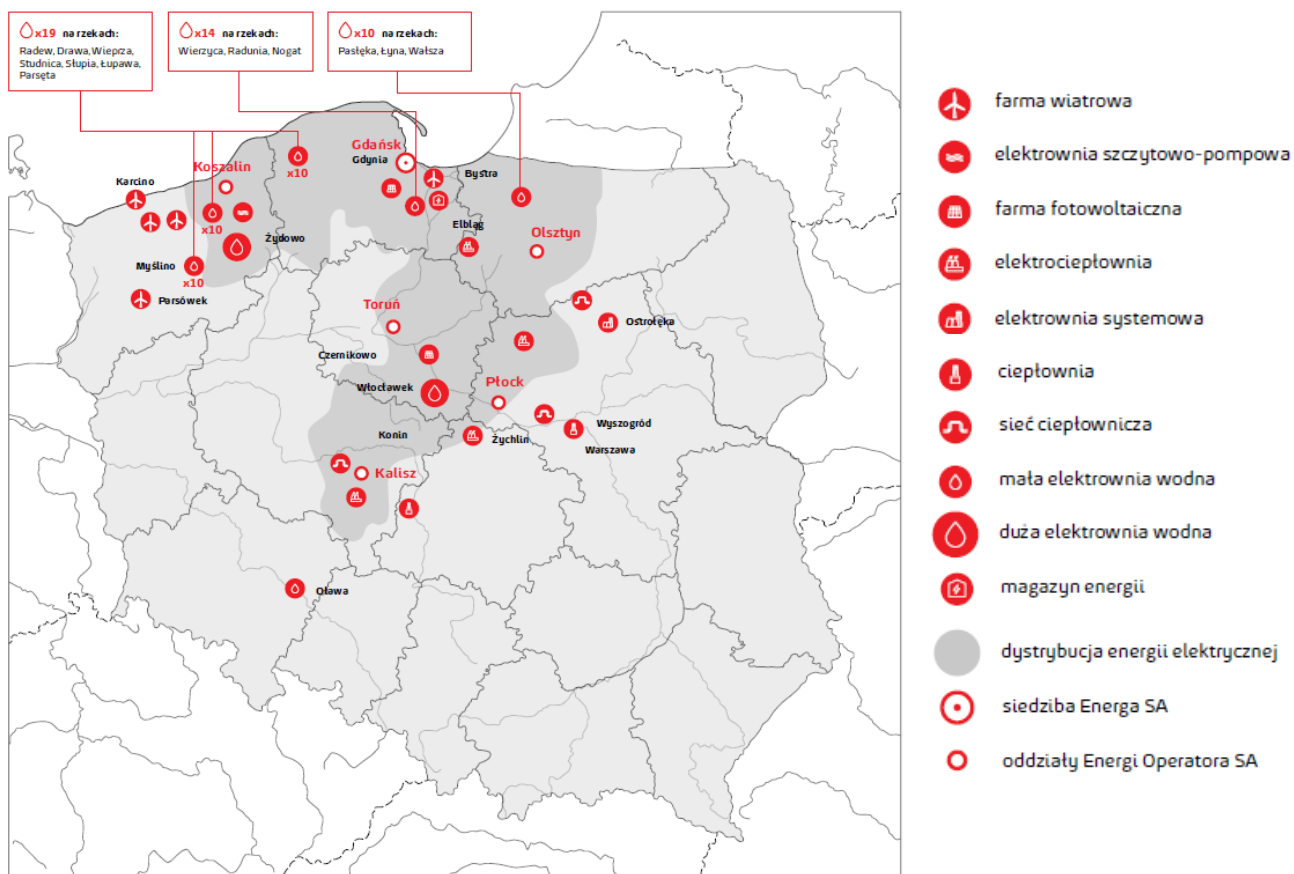
### Niezbędnik inwestora\*

Kapitalizacja	Cena akcji	Rating Fitch	Rating Moody's
3,48 mld zł	8,40 zł	BBB+	Baa2

\* Stan na 30 czerwca 2023 roku

## Kluczowe zasoby

Sieć dystrybucji	Moc zainstalowana	Liczba klientów	Liczba pracowników
196 tys. km 	1,41 GWe z czego 44% stanowią OZE 	Dystrybucja: 3,3 mln Sprzedaż 3,3 mln 	8,8 tys. 



## Kluczowe Linie Biznesowe

Dystrybucja	Wytwarzanie	Sprzedaż
<b>Energa Operator</b>	<b>Energa Wytwarzanie</b>	<b>Energa Obrót</b>
EBITDA: 1 591 mln zł	EBITDA: 366 mln zł	EBITDA: 742 mln zł

## Inwestycje

1 731 mln zł	Nowoprzyłączeni klienci	Modernizacja linii WN, SN i nN	Nowe źródła OZE*
Z czego Dystrybucja: 935 mln zł	36 tys.	1 470 km	800 MW

\* przyłączone do sieci dystrybucji