

GRUPA ENERGA PO 9 MIESIĄCACH 2023 ROKU



Jedna z wiodących grup energetycznych oraz niezawodny dostawca energii i usług dla 1/4 kraju, z 47% udziałem produkcji z OZE w produkcji własnej.

Wyniki finansowe

Przychody	EBITDA	Marża EBITDA
19 489 mln zł	3 358 mln zł	17,2%

Odnawialne źródła energii

Produkcja OZE	Moc zainstalowana									
1 173 GWh	622 MWe	<table><tr><td>Biomasa</td><td>13%</td></tr><tr><td>PV</td><td>15%</td></tr><tr><td>EI. przepływowe</td><td>33%</td></tr><tr><td>Wiatr</td><td>39%</td></tr></table>	Biomasa	13%	PV	15%	EI. przepływowe	33%	Wiatr	39%
Biomasa	13%									
PV	15%									
EI. przepływowe	33%									
Wiatr	39%									

Dane operacyjne





Wolumen dostarczonej energii	Produkcja ee brutto	Sprzedaż detaliczna ee
16,6 TWh	2,5 TWh	12,5 TWh

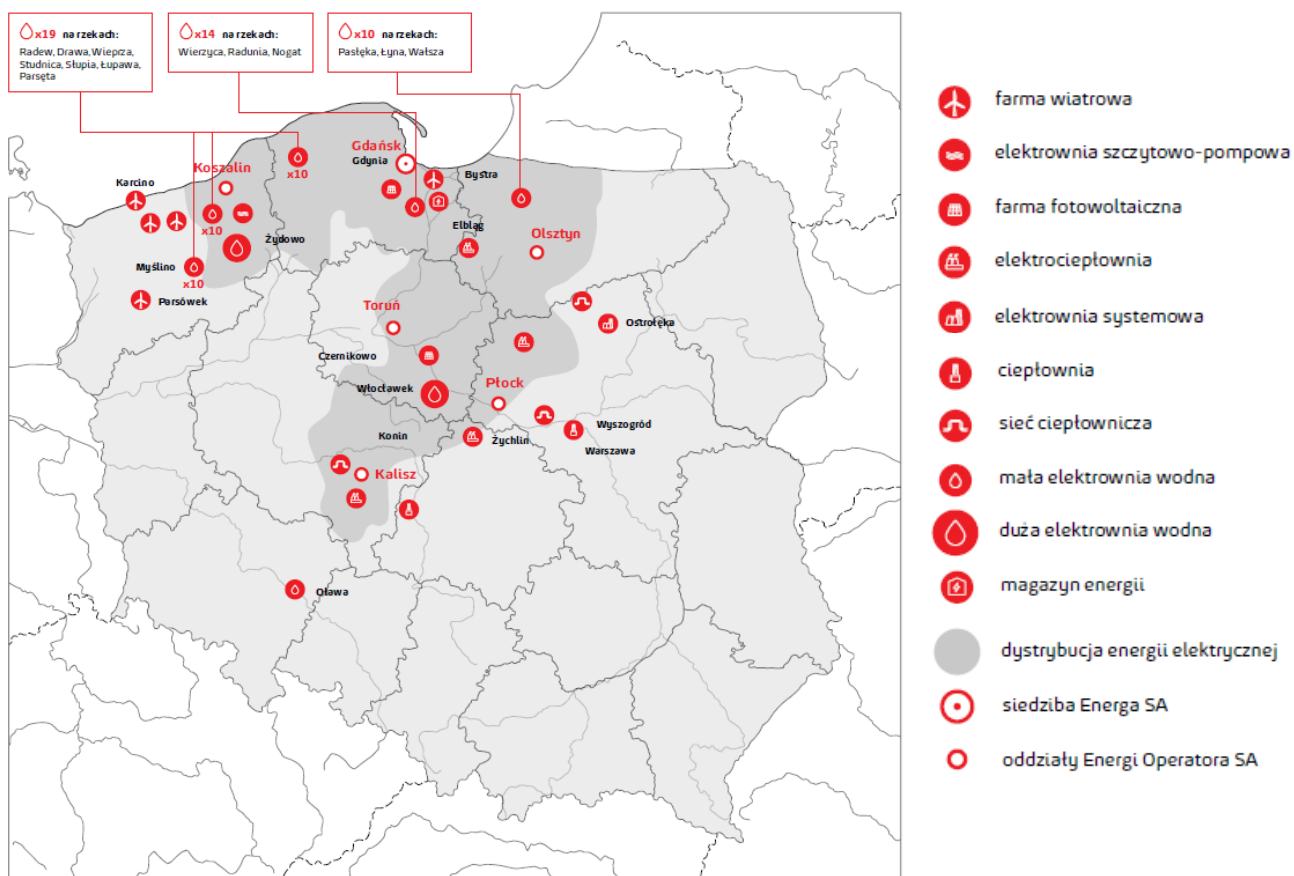
Niezbędnik inwestora

Kapitalizacja*	Cena akcji*	Rating Fitch	Rating Moody's
3,27 mld zł	7,90 zł	BBB+	Baa2

* Stan na 30 września 2023 roku

Kluczowe zasoby

Sieć dystrybucji	Moc zainstalowana	Liczba klientów	Liczba pracowników
196 tys. km 	1,41 GWe z czego 44% stanowią OZE 	Dystrybucja: 3,3 mln Sprzedaż 3,3 mln 	8,7 tys. 



Kluczowe Linie Biznesowe

Dystrybucja	Wytwarzanie	Sprzedaż
Energa Operator	Energa Wytwarzanie	Energa Obrót
EBITDA: 1 950 mln zł	EBITDA: 413 mln zł	EBITDA: 1 094 mln zł

Inwestycje

2 888 mln zł	Nowoprzyłączeni klienci	Modernizacja linii WN, ŚN i NN	Nowe źródła OZE*
Z czego Dystrybucja: 1 408 mln zł	55 tys.	2 118 km	1 110 MW

*przyłączone do sieci dystrybucji