

RUPA ENERGA W 2023 ROKU



Jedna z wiodących grup energetycznych oraz niezawodny dostawca energii i usług dla 1/4 kraju, z 46% udziałem produkcji z OZE w produkcji własnej.

Wyniki finansowe

Przychody	EBITDA	Marża EBITDA
26 087 mln zł	2 885 mln zł	11,1%

Odnawialne źródła energii

Produkcja OZE	Moc zainstalowana	Moc zainstalowana wg. źródeł
1 572 GWh	624 MWe	

Dane operacyjne





Wolumen dostarczonej energii	Produkcja ee brutto	Sprzedaż detaliczna ee
22,4 TWh	3,4 TWh	17,1 TWh

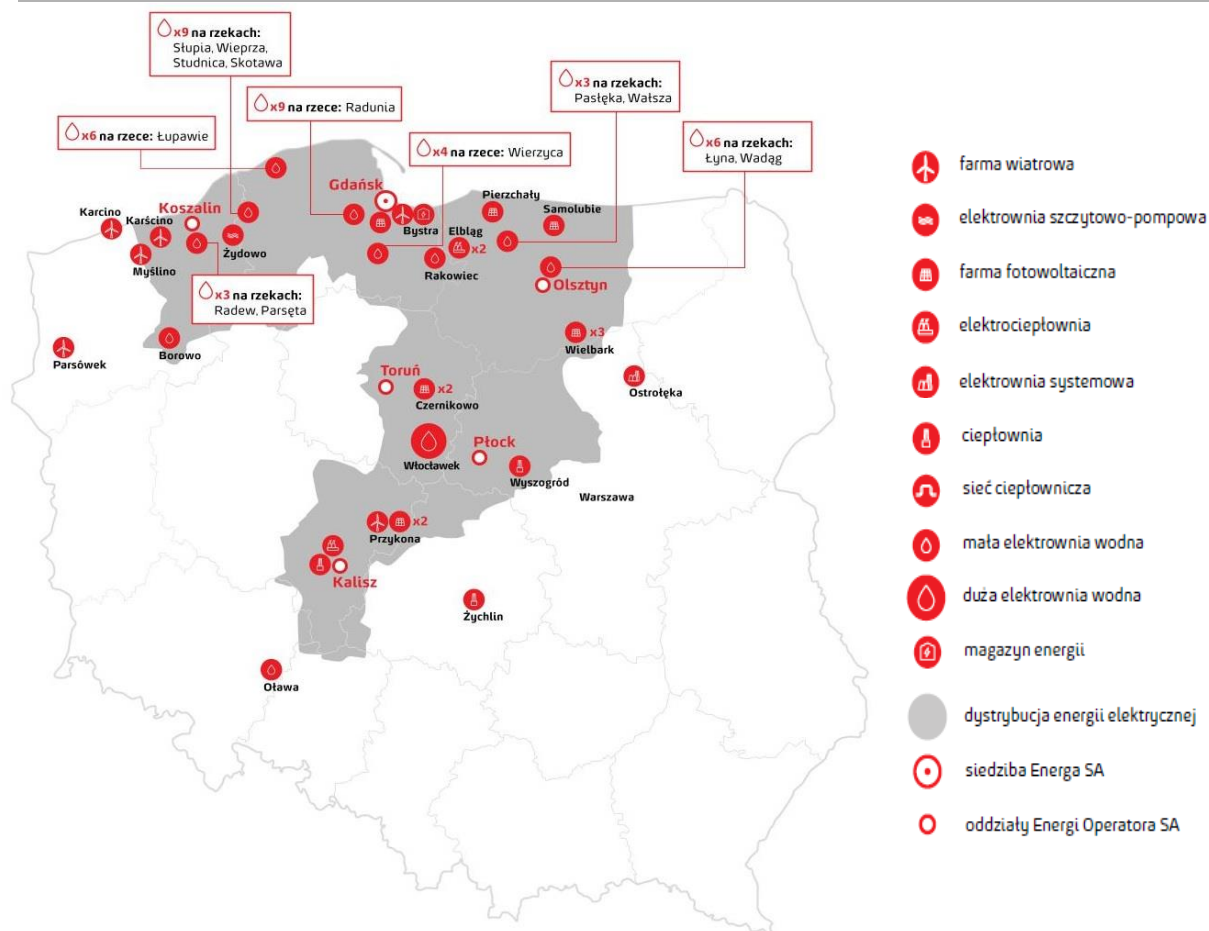
Kapitalizacja i oceny ratingowe Energi SA*

Kapitalizacja	Cena akcji	Rating Fitch	Rating Moody's
3,9 mld zł	9,36 zł	BBB+	Baa1

* stan na 29 grudnia 2023 roku

Kluczowe zasoby

Sieć dystrybucji	Moc zainstalowana	Liczba klientów	Liczba pracowników
198,4 tys. km 	1,41 GWe z czego 44% stanowią OZE 	Dystrybucja: 3,3 mln Sprzedaż 3,3 mln 	8,7 tys. 



Kluczowe Linie Biznesowe

Dystrybucja	Wytwarzanie	Sprzedaż
Energa Operator	Energa Wytwarzanie	Energa Obrót
EBITDA: 1 956 mln zł	EBITDA: 488 mln zł	EBITDA: 566 mln zł

Inwestycje

4 334 mln zł	Nowoprzyłączeni klienti	Modernizacja linii WN, SN i nN	Nowe źródła OZE*
Z czego Dystrybucja: 2 261 mln zł	72 tys.	3 058 km	1 387 MW

* przyłączone do sieci dystrybucji