



GRUPA ENERGA W 2025 ROKU

Jedna z wiodących grup energetycznych
oraz niezawodny dostawca energii i usług dla ¼ kraju,
z 46% udziałem produkcji z OZE w produkcji własnej.

Wyniki finansowe

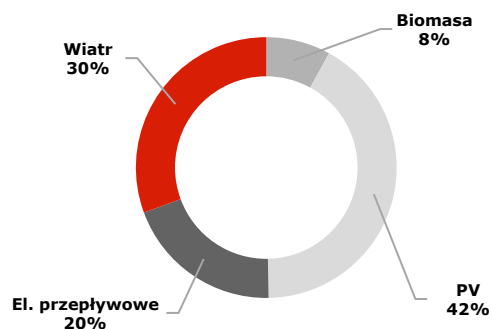
Przychody	EBITDA	Marża EBITDA
21 741 mln zł	3 601 mln zł	16,6%

Odnawialne źródła energii

Produkcja OZE	Moc zainstalowana	Moc zainstalowana wg. źródeł
---------------	-------------------	------------------------------

1 534 GWh

1 034 MWe



Dane operacyjne

Wolumen dostarczonej energii	Produkcja ee brutto	Sprzedaż detaliczna ee
------------------------------	---------------------	------------------------



23,1 TWh



3,4 TWh







17,2 TWh

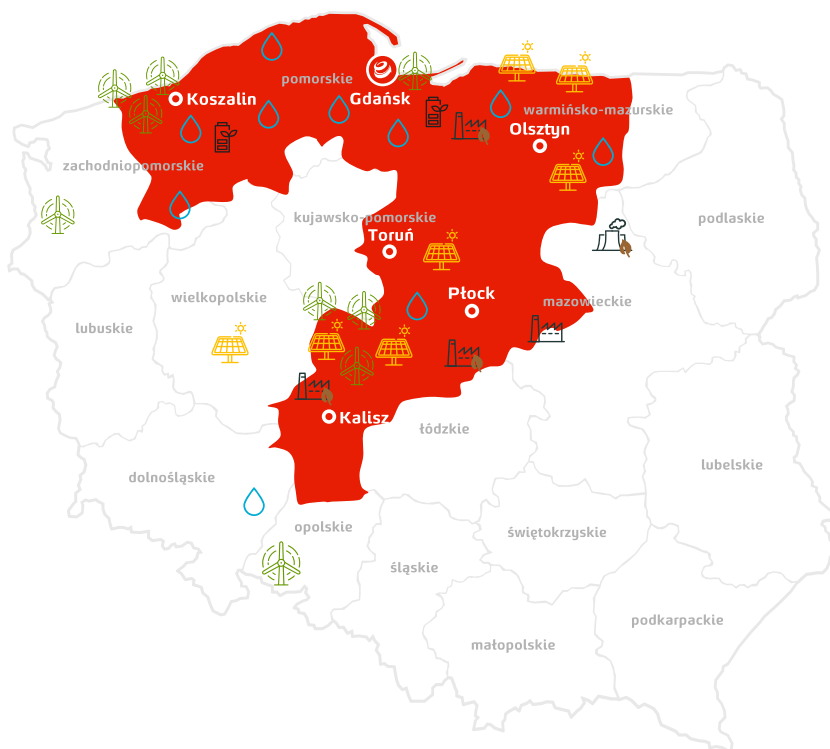
Kapitalizacja i oceny ratingowe Energi SA na 30 grudnia 2025 roku

Kapitalizacja	Cena akcji	Rating Fitch	Rating Moody's
8,7 mld zł	20,95 zł	BBB+	Baa1

Kluczowe zasoby

Sieć dystrybucji	Moc zainstalowana	Liczba klientów	Liczba pracowników
 201,7 tys. km	 1,84 GWe z czego 56% stanowią OZE	 Dystrybucja: 3,4 mln Sprzedaż: 3,4 mln	 8,9 tys.

	farma wiatrowa
	farma fotowoltaiczna
	elektrownia wodna
	instalacja biomasowa
	magazyn energii / ESP
	elektrownia systemowa
	elektrociepłownia / ciepłownia
	dystrybucja energii elektrycznej
	Siedziba Energa SA
	oddziały Energi Operatora SA



EBITDA kluczowych Linii Biznesowych

Dystrybucja	Nowa Energetyka	Energetyka zawodowa	Ciepłownictwo	Detal
3 348 mln zł	444 mln zł	204 mln zł	43 mln zł	(474) mln zł

Inwestycje

 Inwestycje	 Nowo przyłączeni klieneci	 Budowa i modernizacja linii WN, SN i nN	 Nowe przyłączone do sieci źródła OZE
5 604 mln zł Z czego Dystrybucja: 3 215 mln zł	62 tys.	4 594 km	954 MW