

GRUPA ENERGA PO 3 MIESIĄCACH 2026 ROKU

Jedna z wiodących grup energetycznych oraz niezawodny dostawca energii i usług dla ¼ kraju, z 46% udziałem produkcji z OZE w produkcji własnej.

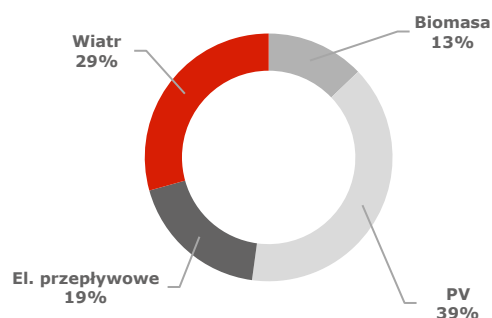


Wyniki finansowe

Przychody	EBITDA	Marża EBITDA
6 298 mln zł	1 529 mln zł	24,3%

Odnawialne źródła energii

Produkcja OZE	Moc zainstalowana	Moc zainstalowana wg. źródeł
433 GWh	1 092 MWe	



Dane operacyjne

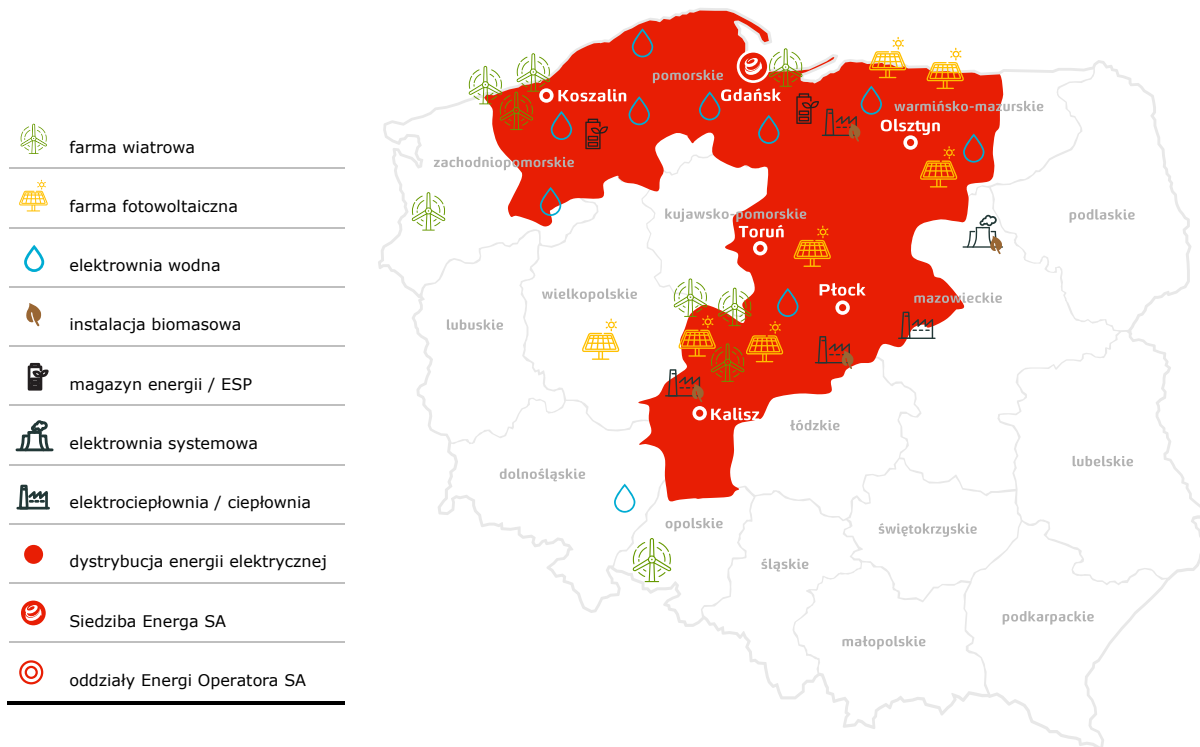
Wolumen dostarczonej energii	Produkcja ee brutto	Sprzedaż detaliczna ee
 6,5 TWh	 0,9 TWh	 5,3 TWh

Kapitalizacja i oceny ratingowe Energi SA na dzień 31 marca 2026 roku

Kapitalizacja	Cena akcji	Rating Fitch	Rating Moody's
7,77 mld zł	18,76 zł	BBB+	Baa1

Kluczowe zasoby





Sieć dystrybucji	Moc zainstalowana	Liczba klientów	Liczba pracowników
 <p>201,7 tys. km</p>	 <p>1,85 GWe z czego 59% stanowią OZE</p>	 <p>Dystrybucja: 3,5 mln Sprzedaż: 3,4 mln</p>	 <p>8,9 tys.</p>



EBITDA kluczowych Linii Biznesowych

Dystrybucja	Nowa Energetyka	Energetyka zawodowa	Ciepłownictwo	Detal
1 107 mln zł	147 mln zł	41 mln zł	32 mln zł	158 mln zł

Inwestycje

Inwestycje	Nowo przyłączeni klienci	Budowa i modernizacja linii WN, SN i nN	Nowe przyłączone do sieci źródła OZE
 <p>763 mln zł Z czego Dystrybucja: 490 mln zł</p>	 <p>12 tys.</p>	 <p>704 km</p>	 <p>232 MW</p>